

COMISSÃO TÉCNICA DE AVALIAÇÃO E ACOMPANHAMENTO DOS CONTRATOS DE GESTÃO – CTACG

Constituída pela Resolução Conjunta SEMAD/SEF/IGAM nº 1.760 de 26 de novembro de 2012.

RELATÓRIO DE AVALIAÇÃO - EXERCÍCIO 2012

CONTRATO DE GESTÃO Nº 002/2009

ASSOCIAÇÃO MULTISSETORIAL DE USUÁRIOS DE RECURSOS HÍDRICOS DA BACIA HIDROGRÁFICA DO RIO
ARAGUARI - ABHA

BACIA HIDROGRÁFICA DO RIO ARAGUARI - UPGRH PN2

Data do envio do Relatório Executivo: 15/02/2012

Membros CTACG:

Débora de Viterbo dos Anjos Oliveira - Instituto Mineiro de Gestão das Águas

Elizabeth Dutra de Faria Ferreira - Instituto Mineiro de Gestão das Águas

Maria Angélica de C. Mourão - Secretaria de Estado de Meio Ambiente e Desenvolvimento Sustentável

Francisco de Assis Salgado - Secretaria de Estado de Meio Ambiente e Desenvolvimento Sustentável

José Henrique Righi Rodrigues - Secretaria de Estado de Fazenda



Indicador 1 - Disponibilização de Informações			
Avaliação		1A. CONTEÚDO DISPONIBILIZADO E ATUALIZADO	Nota Final (NF)
		Peso	
		1	
2012	Meta	8	10,00
	Resultado	8,00	
	Nota (NP)	10,00	


FÓRMULAS DE CÁLCULO DAS NOTAS
$NP = 10 * \text{Resultado} / \text{Meta}; 0 \leq NP \leq 10$
$NF = \sum(NP * \text{Peso}) / \sum(\text{Pesos})$

PROCEDIMENTOS DE APURAÇÃO DE RESULTADO		
1A. Conteúdo disponibilizado e atualizado	1	CBH ARAGUARI
	2	ENTIDADE EQUIPARADA/ABHA
	3	CADASTRO USUÁRIOS
	4	COBRANÇA E ARRECADAÇÃO
	5	ESTUDOS E PROJETOS
	6	INVESTIMENTOS NA BACIA
	7	LEGISLAÇÃO DE RECURSOS HÍDRICOS
	8	CONTRATO DE GESTÃO

O Resultado será verificado pelo número de itens disponíveis e atualizados trimestralmente, tendo como referência a lista acima, nas **páginas iniciais dos sites eletrônicos** do CBH Araguari e Entidade Equiparada/ABHA, conforme detalhado abaixo

Relatório de Avaliação Indicador 1

1A - A ABHA disponibilizou, na página eletrônica do CBH e em sua própria página, os 8 dos conteúdos listados, cumprindo 100% da meta.



Indicador 2 - Planejamento e Gestão				
Avaliação		2A . Plano de Aplicação	2B . Implementação do Plano	Nota Final (NF)
		Peso	Peso	
		6	4	
2012	Meta	2	0	0,0
	Resultado	0,0	0	
	Nota (NP)	0,0	0	

FÓRMULAS DE CÁLCULO DAS NOTAS	
<p>Para o indicador 2A, será atribuído 1 (um) ponto para a elaboração do Plano de Aplicação de 2011 e 1 (um) ponto para a elaboração do Plano de Aplicação de 2012; e 1 (um) ponto para elaboração de cada um dos relatórios no exercício subseqüente, discriminados no detalhamento do indicador.</p> <p>Para o indicador 2B, será atribuído 1 ponto para a elaboração do relatório de avaliação da execução das ações previstas no Plano Diretor de Recursos Hídricos, desde que atendidos os requisitos mínimos estabelecidos no detalhamento do indicador descrito no detalhamento dos critérios de avaliação.</p>	
$NP = 10 * \text{Resultado} / \text{Meta}; 0 \leq NP \leq 10$	
$NF = \Sigma(NP * \text{Peso}) / \Sigma(\text{Pesos})$	

Relatório de Avaliação Indicador 2

2A - A ABHA não apresentou o Relatório Anual de Mapeamento de Fontes de Recursos Disponíveis e apresentou uma tabela como o Relatório Anual de Acompanhamento das Ações Executadas com Recurso da Cobrança, mas a CTACG entende que a tabela não contém as informações que são exigidas no referido relatório, não podendo portanto substituí-lo. Sendo assim a entidade não cumpriu a meta.

2B - A ABHA também não apresentou o Relatório de Avaliação da Execução das Ações Previstas no Plano Diretor de Recursos Hídricos, não cumprindo a meta.



Indicador 3 - Cobrança pelo Uso dos Recursos Hídricos				
Avaliação		3A . ÍNDICE DE DESEMBOLSO ANUAL (%)	3B. ÍNDICE DE DESEMBOLSO ACUMULADO (%)	Nota Final (NF)
		Peso		
		5	5	
2012	Meta	15	10	8,67
	Resultado	11,02	12,52	
	Nota (NP)	7,35	10,00	

Crítérios de avaliação	Detalhamento
3A. ÍNDICE DE DESEMBOLSO	<p>Proporção (%) entre o valor desembolsado anual neste Contrato (desde o primeiro mês do repasse até o mês de apuração), e o valor anual repassado pela IGAM, incluindo os rendimentos financeiros.</p> <p>Fórmula de cálculo: $ID (\%) = (VD / VR) * 100$</p> <p>Sendo: ID = Índice de Desembolso Anual, até o limite de 100%</p> <p>VD = valor desembolsado, em reais por ano; VR = valor repassado, em reais por ano.</p>
3B. ÍNDICE DE DESEMBOLSO ACUMULADO	<p>Proporção (%) entre o valor desembolsado acumulado neste Contrato (desde o primeiro repasse até o mês de apuração), e o valor acumulado repassado pela IGAM, incluindo os rendimentos financeiros.</p> <p>Fórmula de cálculo: $IDA (\%) = (VDA / VRA) * 100$</p> <p>Sendo: IDA = Índice de Desembolso Acumulado; VDA = valor desembolsado acumulado, em reais; VRA = valor repassado acumulado, em reais.</p>

FÓRMULAS DE CÁLCULO DAS NOTAS
$NP = 10 * Resultado / Meta; 0 \leq NP \leq 10$
$NF = \sum(NP * Peso) / \sum(Pesos)$

Relatório de Avaliação Indicador 3

3A - A ABHA desembolsou no ano de 2012 um percentual de 11,02% sobre o valor total transferido no mesmo período, não alcançando o total da meta que era de 15%, obtendo portanto 7,35% da nota.

3B – Em 2012, o percentual de desembolso acumulado da ABHA foi de 12,52%, cumprindo assim a meta deste indicador que era de 10% e obtendo 100% da nota.



Indicador 4 - Gerenciamento Interno				
Avaliação		4A. ATENDIMENTO AO USUÁRIO EM COBRANÇA	4B. ATUALIZAÇÃO DO CNARH	Nota Final (NF)
		Peso		
		4	6	
2012	Meta	12	30	10,00
	Resultado	12,00	61,40	
	Nota (NP)	10,00	10,00	
FÓRMULAS DE CÁLCULO DAS NOTAS				
NP = 10 * Resultado / Meta; 0 ≤ NP ≤ 10				
NF = Σ(NP * Peso) / Σ(Pesos)				

PROCEDIMENTOS DE APURAÇÃO DE RESULTADO	
4A. ATENDIMENTO AO USUÁRIO EM COBRANÇA	Para o indicador 4A será atribuído 1 ponto para cada mês de funcionamento da Central de Atendimento ao Usuário.
4B. ATUALIZAÇÃO DO CNARH	Para o indicador 4B, o resultado será calculado da seguinte forma: [(número outorgas concedidas + número de outorgas retificadas) inseridas no CNARH pela Entidade Equiparada / (número de portarias de outorgas concedidas + número de portarias de outorgas retificadas na bacia do Rio Araguari)] x (%). As portarias de outorgas a serem consideradas serão aquelas publicadas no site do IGAM do dia 1 de outubro do exercício anterior até o dia 30 de setembro do exercício corrente. Para a avaliação do ano de 2012 serão consideradas as portarias de outorgas concedidas e retificadas publicadas a partir de (mês) 2010.

Relatório de Avaliação Indicador 4

4A - A CTACG aceitou a justificativa da ABHA de que não foi possível atender os usuários em cobrança ao longo de todos os doze meses de 2012 porque a solicitação do serviço de telefonia foi feita em novembro de 2011, mas só foi possível ser iniciada em abril de 2012.

4B – A ABHA ultrapassou a meta de 30% de atualização do CNARH, obtendo portanto 100% da nota neste indicador.



Indicador 5 - Reconhecimento Social				
Avaliação		5A . RECONHECIMENTO SOCIAL		Nota Final (NF)
		Peso		
		1		
2012	Meta	9		8,89
	Resultado	8,00		
	Nota (NP)	8,89		

FÓRMULAS DE CÁLCULO DAS NOTAS	
NP = 10 * Resultado / Meta; 0 ≤ NP ≤ 10	
NF = Σ(NP * Peso) / Σ(Pesos)	

PROCEDIMENTOS DE APURAÇÃO DE RESULTADO	
5A. RECONHECIMENTO SOCIAL	O Resultado será apurado por período de avaliação, considerando a média das pontuações obtidas nos questionários

FÓRMULA DE CÁLCULO DAS NOTAS
<p>Para o indicador 5A o resultado será equivalente à média aritmética das avaliações O valor apurado seguirá as faixas abaixo: Média maior ou igual a 9 é considerada 10 Média maior ou igual a 8 é considerada 9 Média maior ou igual a 7 é considerada 8 Média maior ou igual a 6 é considerada 7 Média inferior a 6 – valor apurado será igual à média calculada</p> <p>NP = 10 * resultado / meta 0 ≤ NP ≤ 10 NF = Σ (NP * PESO) / Σ (PESOS)</p>

Relatório de Avaliação Indicador 5

5A – No exercício de 2012, a ABHA obteve média aritmética das avaliações dos membros igual a 8, não alcançando a meta de 9, obtendo 88,9% da nota.



Planilha de Avaliação


Planilha de Avaliação				
Indicadores	Peso	Nota Final (NF)	Nota Geral (NG)	Conceito Geral
1 Disponibilização de Informações	1	10,00	7,49	Bom
2 Planejamento e Gestão	2	0,0		
3 Cobrança pelo Uso dos Recursos Hídricos	3	8,67		
4 Gerenciamento Interno	3	10,00		
5 Reconhecimento Social	1	8,89		


Fórmula de Cálculo e Conceitos	
Nota Geral = (Σ Nota Final * Peso Indicador / Σ Peso Indicador)	
Conceitos	
Ótimo NG ≥ 9	Bom $7 \leq NG < 9$
Regular $5 \leq NG < 7$	Insuficiente NG < 5


Considerações

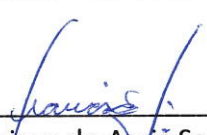
A CTACG recomenda que a ABHA envie todos os documentos exigidos para sua avaliação, pois o não envio de alguns documentos prejudicou sua nota final.

Belo Horizonte, 25 de julho de 2013.


Débora de Viterbo dos Anjos Oliveira
Instituto Mineiro de Gestão das Águas


Elizabeth Dutra de Faria Ferreira
Instituto Mineiro de Gestão das Águas


Maria Angélica de Carvalho Mourão
Secretaria de Estado de Meio Ambiente e
Desenvolvimento Sustentável


Francisco de Assis Salgado
Secretaria de Estado de Meio Ambiente e
Desenvolvimento Sustentável


José Henrique Righi Rodrigues
Secretaria de Estado de Fazenda