



*Informativo*

nº 57 . Janeiro . 2020

**Qualidade das Águas do Rio Paraopeba,  
após o desastre na barragem B1 da  
Mineradora Vale/SA no município  
de Brumadinho - Minas Gerais**


Belo Horizonte . MG

## *Informativo Nº 57*

Informativo Mensal da qualidade das águas do Rio Paraopeba, após o desastre na barragem B1 no complexo da Mina Córrego Feijão da Mineradora Vale/SA no município de Brumadinho – Minas Gerais

---

Belo Horizonte, 14 de janeiro de 2020



## 1. Apresentação

Em 25/01/2019, ocorreu o rompimento da Barragem 1 (B1) do Complexo da Mina de Córrego do Feijão da Vale S.A., inundando formas fluviais e não-fluviais na superfície do entorno do canal de escoamento do ribeirão Ferro-Carvão, com rejeitos do processo de beneficiamento a úmido de minério de ferro.

Visando avaliar o impacto na qualidade da água e sedimentos e acompanhar o deslocamento da pluma do rejeito nos primeiros dias após o desastre o Instituto Mineiro de Gestão das Águas (Igam) instituiu uma rede integrada com a participação da Serviço Geológico do Brasil (CPRM), Agência Nacional de Águas (ANA) e Companhia de Saneamento do Estado de Minas Ferais (Copasa). O objetivo é integrar os dados gerados por estas instituições para garantir maior abrangência na avaliação e transparência dos impactos gerados pelo rompimento da barragem no Ribeirão Ferro e Carvão e no Rio Paraopeba. Inicialmente essa rede abrangeu 24 pontos de monitoramento entre os municípios de Brumadinho e Felixlândia, perfazendo 18 municípios<sup>1</sup> ao longo do trecho monitorado, desde de o dia subsequente ao desastre.

O plano emergencial de monitoramento contemplou a seleção de pontos, parâmetros e frequência da coleta das amostras, com o objetivo de avaliar o grau de interferência e o avanço dos rejeitos ao longo do rio Paraopeba, permitindo, ainda, a avaliação dos níveis de poluição e degradação ambiental.

Foi definida inicialmente frequência diária para as amostragens das águas superficiais e semanal para os sedimentos em todos os pontos da calha do rio Paraopeba. O monitoramento diário em todos os pontos foi mantido durante os primeiros 60 dias, após o rompimento. Com o desenvolvimento dos trabalhos e diminuição de alterações significativas nas concentrações dos parâmetros esta frequência passou a semanal; e atualmente as coletas são mensais para águas e sedimentos. A frequência do monitoramento será continuamente avaliada pelas instituições envolvidas, conforme resultados obtidos e o deslocamento da frente de rejeitos.

No mês de julho, o Igam criou um novo canal de divulgação com o cidadão para repassar as informações técnicas a respeito do monitoramento da qualidade da água do Rio Paraopeba em linguagem mais acessível à população. O Boletim do Cidadão, disponível no site do Igam traz um resumo da qualidade das águas nos locais monitorados ao longo do Rio Paraopeba, após o desastre. No documento é dado destaque para os valores máximos do monitoramento no mês corrente bem como os valores máximos e mínimos de toda a série do monitoramento emergencial (pós desastre).

---

<sup>1</sup> Brumadinho, Mário Campos, São Joaquim de Bicas, Betim, Igarapé, Juatuba, Esmeraldas, Florestal e Pará de Minas, São José da Varginha, Fortuna de Minas, Pequi, Maravilhas, Paraopeba, Papagaios, Pompéu, Curvelo e Felixlândia.

## 2. Metodologia

O Igam solicitou ao laboratório a realização de coletas e análises emergenciais da qualidade da água e sedimentos no rio Paraopeba, trabalho este que se iniciou no dia seguinte ao evento com o planejamento do roteiro e deslocamento da equipe para a área.

Antes do rompimento de barragem o Igam já realizava o monitoramento em 8 pontos de monitoramentos distribuídos no rio Paraopeba após o trecho impactado com uma série histórica disponível desde 1997, que constitui a rede básica do estado no âmbito do Projeto Águas de Minas. Após o evento foram mantidos os pontos de monitoramento da rede e ampliados mais 7<sup>2</sup>, totalizando 15 pontos monitorados pelo órgão gestor do Estado de Minas Gerais. A existência da rede prévia permitiu a comparar a condição do rio antes e após o rompimento da barragem.

O início do monitoramento seguiu uma sequência de montante para jusante, à medida que os rejeitos avançavam ao longo do rio.

As instituições Igam, COPASA e CPRM/ANA já realizam monitoramento rotineiro no rio Paraopeba, o qual foi intensificado devido ao desastre, conforme detalhado a seguir:

Igam – monitoramento atualmente de 16 pontos, sendo 1 a montante da confluência com o córrego Ferro Carvão e 15 a jusante até o reservatório de Três Marias, cerca de 423 km de distância da barragem. Monitoramento diário em todos os pontos durante os primeiros 60 dias com coleta de água e realização de análises dos seguintes parâmetros na água: condutividade elétrica, oxigênio dissolvido, pH, temperatura, turbidez, sólidos totais, sólidos dissolvidos totais, sólidos em suspensão totais, bem como os metais: alumínio dissolvido, ferro dissolvido e manganês total. Também foram analisados os seguintes contaminantes: arsênio total, cádmio total, chumbo total, cobre dissolvido, cromo total, mercúrio total, níquel total, zinco total e selênio total.

COPASA – monitoramento de 3 pontos, no rio Paraopeba a montante das captações da RMBH, e das cidades de Paraopeba e Três Marias. Monitoramento diário com coleta de amostras de água e realização das análises dos seguintes parâmetros: temperatura, oxigênio dissolvido, turbidez e pH e a série de metais.

CPRM – monitoramento de 3 pontos no rio Paraopeba: Mário Campos e as estações fluviométricas: Ponte Nova do Paraopeba – 40800001 e Ponte da Taquara – 40850000. Monitoramento diário de 5 parâmetros in loco: temperatura da água, pH, oxigênio dissolvido, turbidez e condutividade elétrica.

Importante esclarecer que as primeiras coletas realizadas em pontos e datas coincidentes pelo Igam e COPASA, apesar de terem sido realizadas no mesmo dia, foram coletadas em horários diferentes, o que acarreta em resultados distintos, uma vez que é sabida a variação natural das concentrações ao longo do tempo e ao longo do perfil do rio. Além disso, a metodologia de abertura para a análise de metais totais utilizada pela COPASA foi diferente da metodologia

---

<sup>2</sup> No rio Paraopeba: na captação da COPASA em Brumadinho (BPE2), a montante da captação de Pará de Minas (BPE3), na captação de Pará de Minas (BPE4) e a montante do remanso da UHE Retiro Baixo (BPE5); no reservatório de Três Marias nos municípios de Felixlândia (BPE6), Abaeté (BPE7) e Três Marias (BPE8) e córrego do Gomes próximo a confluência com o rio Paraopeba (BPE9);

utilizada pelo laboratório contratado pelo Igam. Tal fato acarreta uma leitura de diferentes frações de metal, no caso da leitura da COPASA serão quantificadas frações que estão ligadas mais fortemente à matriz de sólidos, por isso os valores tendem a ser mais elevados.

Na Tabela 1 são apresentadas as estações de monitoramento da calha nos corpos de água diretamente afetados pelo rompimento da barragem e os respectivos dias em que se iniciaram as coletas emergenciais para o acompanhamento da situação em função do evento. A localização geográfica dessas estações de monitoramento pode ser visualizada no mapa da Figura 1.

O rio Paraopeba no trecho impactado pelo desastre ambiental decorrente do rompimento da barragem de rejeito está enquadrado como Classe 2, conforme Deliberação Normativa COPAM nº 14, de 28 de dezembro de 1995. Dessa forma, consideraram-se os limites estabelecidos para classe 2 na Deliberação Normativa Conjunta COPAM/CERH-MG nº 01/2008 e da Resolução CONAMA nº 357/2005 que dispõem sobre a classificação dos corpos de água e dá as diretrizes ambientais para o seu enquadramento.

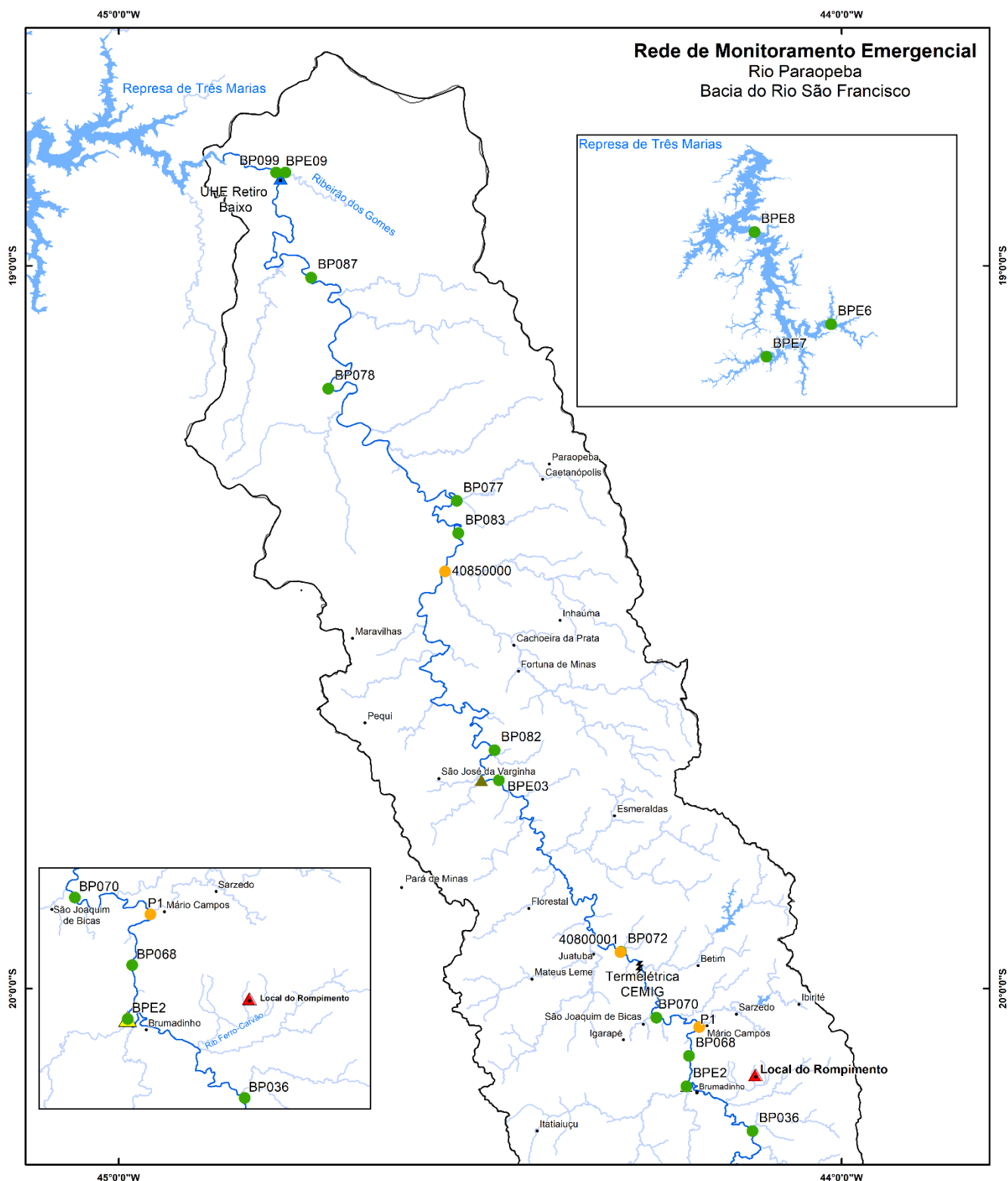
Nos anexos I, II e III encontram-se as tabelas com os resultados do Igam, COPASA e CPRM, respectivamente, obtidos desde o início do monitoramento emergencial. Na tabela são destacados em vermelho os resultados dos parâmetros que apresentaram violação aos limites, segundo as normas supracitadas, para os dados do Igam, COPASA e CPRM. Nas tabelas do Igam, a tonalidade marrom da célula indica valores mais elevados, em relação ao respectivo limite na DN Copam-CERH nº 1 de 2008, ou seja, quanto mais escuro o tom de marrom, maior o valor levando em consideração o conjunto de resultados obtidos no monitoramento emergencial, conforme detalhado na Figura 2. Ressalta-se que, para os parâmetros sem limite na normatização acima, as células não foram coloridas.

**Figura 2:** Gradiente de cores para as tabelas de resultados.

Escala tricolor			
Valor	Até o Limite DN 01/08	Até 2 x Limite DN 01/08	Acima 10 x Limite DN 01/08
Cor			
Visualização			

Complementarmente são apresentados os valores médios e máximos da série histórica do monitoramento do Igam, referente ao primeiro trimestre dos respectivos anos, bem como os dados pré-rompimento que se referem aos resultados obtidos na avaliação mais recente do Programa de Monitoramento regular do Igam. No caso dos pontos BP036 e BP068, os resultados foram obtidos momentos antes do desastre, no dia 25/01. As informações avaliadas a seguir se referem aos dados do monitoramento realizado pelo Igam.

Figura 1: Localização Geográfica da Rede de Monitoramento Emergencial do rio Paraopeba.



**Legenda**

**Pontos de Monitoramento**

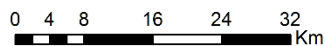
**Instituição**

- IGAM
- CPRM
- ▲ UHE Retiro Baixo
- ⚡ CEMIG Geração e Transmissão
- ▲ Captação Copasa
- ▲ Captação Pará de Minas
- Sedes Municipais

- Reservatório de Três Marias
- Hidrografia - Rio Paraopeba
- Hidrografia
- SF3



1 : 530.000



**Tabela 1:** Descrição das estações de monitoramento avaliadas no monitoramento emergencial do rio Paraopeba pelo Igam.

Instituição	Estação	LAT/LONG		Município	Distância até a Barragem B1 (km)	Descrição	Data do início da coleta diária	Periodicidade	Parâmetros
IGAM	BP036	-20,197	-44,123	Brumadinho	10*	Rio Paraopeba na localidade de Melo Franco	28/jan	1x semana água	Básicos Série Metais Sedimentos
								1x mês sedimentos	
IGAM	BPE2	-20,135	-44,215	Brumadinho	19,7	Rio Paraopeba na captação da COPASA	26/jan	1x semana água	
								1x mês sedimentos	
IGAM	BP068	-20,093	-44,211	São Joaquim de Bicas	24,8	Rio Paraopeba 5 km a jusante da captação da COPASA em Brumadinho	26/jan	1x semana água	
								1x mês sedimentos	
IGAM	BP070	-20,04	-44,256	Betim, São Joaquim de Bicas	42	Rio Paraopeba a jusante da foz do Ribeirão Sarzedo, próximo à cidade de São Joaquim de Bicas	26/jan	1x semana água	
								1x mês sedimentos	
IGAM	BP072	-19,949	-44,305	Betim	59	Rio Paraopeba a jusante da foz do Rio Betim, na divisa dos municípios de Betim e Juatuba	26/jan	1x semana água	
								1x mês sedimentos	
IGAM	BPE3	-19,709	-44,470	Esmeraldas	112,8	Rio Paraopeba a montante da captação de Pará de Minas	12/fev	1x semana água	
								1x mês sedimentos	
IGAM	BPE4**	-19,711	-44,497	Pará de Minas	115,9	Rio Paraopeba na captação de Pará de Minas	08/fev	-	
								-	
IGAM	BP082	-19,670	-44,480	Esmeraldas, São José da Varginha	123,1	Rio Paraopeba na localidade de São José, em Esmeraldas	27/jan	1x semana água	
								1x mês sedimentos	
IGAM	BP083	-19,370	-44,530	Papagaios, Paraopeba	192,4	Rio Paraopeba logo após a foz do Ribeirão São João em Paraopeba	27/jan	1x mês água	
								1x mês sedimentos	

Instituição	Estação	LAT/LONG		Município	Distância até a Barragem B1 (km)	Descrição	Data do início da coleta diária	Periodicidade		Parâmetros
IGAM	BP077	-19,33	-44,53	Papagaios, Paraopeba	203	Rio Paraopeba na captação da Copasa entre os municípios de Paraopeba e Papagaios	11/nov	1x semana água		
								1x mês sedimentos		
IGAM	BP078	-19,170	-44,710	Curvelo, Pompéu	250,9	Rio Paraopeba a jusante da foz do Rio Pardo em Pompéu	27/jan	1x semana água		
								1x mês sedimentos		
IGAM	BP087	-19,02	-44,73	Curvelo, Pompéu	279	Rio Paraopeba a montante da UHE Retiro baixo	11/nov	1x semana água		
								1x mês sedimentos		
IGAM	BPE5***	-18,987	-44,776	Pompéu	289	Rio Paraopeba logo a montante da UHE de Retiro Baixo, em seu remanso	08/mar	-		
								-		
IGAM	BP099	-18,871	-44,787	Felixlândia	318,3	Rio Paraopeba a montante de sua foz na barragem de Três Marias	27/jan	1x semana		
								1x semana sedimentos		
IGAM	BPE6	-18,816	-45.015	Felixlândia	Aprox. 353,1	Remanso da represa de Três Marias no Município de Felixlândia	02/mar	1x mês água . * 1x dia após chegada pluma no BP099		
								1x mês sedimentos		
IGAM	BPE7	-18,929	-45,241	Abaeté	Aprox.400,1	Remanso da represa de Três Marias no Município de Abaeté	02/mar	1x mês água.* 1x semana após chegada pluma no BPE6		
								1x mês sedimentos		
IGAM	BPE8	-18,493	-45,283	Três Marias	Aprox. 423,1	Corpo da represa de Três Marias no Município de Três Marias	02/mar	1x mês água.* 1x semana após chegada pluma no BPE6		
								1x mês sedimentos		



Instituição	Estação	LAT/LONG		Município	Distância até a Barragem B1 (km)	Descrição	Data do início da coleta diária	Periodicidade	Parâmetros
IGAM	BPE9	17,13	43,23	Felixlândia	317****	Ribeirão do Gomes próximo a confluência com o rio Paraopeba	27/03	1x dia semana	
								1x semana sedimentos	
COPASA		-20,134	-44,214	Brumadinho	19,7	Captação RMBH Brumadinho	26/jan	1x dia Básicos (desde 12/02)	Básicos Série Metais
								3x semana metais (desde 11/02)	
COPASA		-19,355	-44,534	Paraopeba	196,0	COPASA Paraopeba	10/02	3 x semana básicos	
								1x semana metais	
COPASA		-18,238	-45,228	Três Marias	391,0	COPASA Três Marias			
CPRM	P1	-20,053	-44,196	Mário Campos	29,8	Estação Mário Campos	26/jan	3x a 4x inicialmente	
CPRM		-19,949	-44,305	Juatuba/Betim	57	Estação Ponte Nova do Paraopeba	26/jan	3x a 4x inicialmente	
CPRM	40850000	-19,422	-44,548	Paraopeba	176	Estação Ponte da Taquara	28/jan	3x a 4x inicialmente	
CPRM	Captação Paraopeba	-19.325	-44.532	Paraopeba	186	Captação de água feita pela COPASA para o município de Paraopeba (Está suspensa devido ao rompimento da barragem)	21/fev	3x a 4x inicialmente	Básicos Sedimentos
CPRM	Ponte MG 420	-19.172	-44.701	Pompéu	239	Ponte sobre o rio Paraopeba situada a montante do início do remanso da UHE Retiro Baixo, no município de Pompéu	21/fev	3x a 4x inicialmente	

Instituição	Estação	LAT/LONG		Município	Distância até a Barragem B1 (km)	Descrição	Data do início da coleta diária	Periodicidade	Parâmetros
CPRM	Montante Retiro Baixo	-19.012	-44.7388	Pompéu/Curvelo	271	Ponto situado na margem direita do rio Paraopeba, numa "prainha" próxima a um loteamento com algumas casas.	23/fev	3x a 4x inicialmente	

\*Estações à montante do local do desastre. Dessa forma a distância medida se refere da estação até a confluência do Ribeirão Ferro-Carvão com o rio Paraopeba.

\*\*Estação desativada. Última medição realizada em 11/03/19\*\*\*Estação desativada por dificuldade de acesso. Última medição realizada em 21/04/19

\*\*\*\*Distancia da foz do rio Paraopeba com o ribeirão dos Gomes

### 3. RESULTADOS

Este informativo foi gerado com os dados mais atualizados, de dezembro de 2019, em 16 pontos de monitoramento. Os resultados de todos os parâmetros obtidos no período de 25 de janeiro a 30 de dezembro podem ser consultados no Anexo I.

A apresentação dos dados será ilustrada por meio de gráficos de dispersão, nos quais poderão ser observadas a evolução temporal dos resultados dos parâmetros que estão diretamente relacionados ao impacto ao longo do rio Paraopeba. São apresentados nos gráficos os resultados de uma semana de monitoramento (última semana). Em complemento, também estão dispostos o padrão normativo (Limite DN 01/08). Por fim, esclarece-se que os resultados considerados abaixo do limite de quantificação do método foram plotados como iguais a esse limite.

De maneira geral observa-se que os maiores valores dos parâmetros monitorados ocorreram logo após o desastre, principalmente nos primeiros 40 km do rio Paraopeba, quando foram sentidos os efeitos imediatos da frente de rejeitos e dos materiais que foram sendo incorporados ao material extravasado da barragem B1 à medida que a frente de rejeitos ia passando. Ademais, verificaram-se grandes oscilações para os parâmetros nas semanas subsequentes, sobretudo devido as ocorrências de chuvas, que contribuíram com a remobilização do material depositado no leito do rio ou novos aportes de rejeitos no rio Paraopeba, de trechos a montante.

Os resultados obtidos indicam, até a presente data, que os rejeitos minerários oriundos do rompimento da Barragem 1 não ultrapassaram os limites do reservatório de Retiro Baixo, não atingido, dessa forma, o Reservatório de Três Marias e o Rio São Francisco.

Tendo em vista o início das atividade de dragagem e contenção de rejeitos no trecho do rio Paraopeba na confluência com o Córrego Ferro Carvão desde o início do mês de setembro (09/09), além da contenção/fixação dos rejeitos no córrego Ferro-Carvão, realizada pela Vale; o monitoramento nas estações BPE2, BP036, BP068 e BP070 (primeiros 50 km) foi intensificado, passando a ser realizado semanalmente pelo Igam, a partir do dia 03 de setembro. A partir de novembro de 2019, o monitoramento de todas as estações de monitoramento passou a ser realizado semanalmente.

Além disso, duas novas estações de monitoramento (BP077 e BP087) foram implantadas, no mês de novembro (Tabela 1), para acompanhar as influências do período chuvoso na qualidade da água.

#### **Monitoramento rio Paraopeba e afluentes**

No mês de dezembro, em relação ao monitoramento mensal as coletas foram realizadas nas estações: BPE2, BP036, BP068, BP070 e BP072 (no dia 9 de dezembro); e nas estações BPE3, BP082, BP083, BP077 (no dia 10 de dezembro) e BP078, BP087, BP099 e BPE9 (no dia 11 de dezembro), sendo fornecidos pelo laboratório os resultados para diversos parâmetros físico-químicos.

Já o monitoramento semanal está sendo realizado novamente em todas as estações de monitoramento, cujo objetivo é acompanhar as ações de dragagem da calha do rio Paraopeba, que estão sendo realizadas pela Vale, na confluência com o Córrego Ferro Carvão e as influências do período chuvoso na qualidade da água. As amostras de água nesses pontos foram colhidas nos seguintes dias: 1º semana (dias 2 a 5 de dezembro), 3º semana (dias 16 a 18 de dezembro) e 4º semana (dias 23 a 30 de dezembro).

De acordo com as últimas medições semanais realizadas nos dias 02 a 30 de dezembro, a turbidez apresentou valores acima do limite legal (100 NTU) em praticamente todas medições realizadas, exceto nas estações de monitoramento localizadas no reservatório de Três Marias (Figura 3).

No primeiro trecho do rio Paraopeba entre os municípios de Brumadinho e Betim (estações: BPE2, BP068, BP070 e BP072) observou-se os valores mais elevados, quando comparados com as estações localizadas a jusante de Esmeraldas (BPE3). No trecho mais próximo a região de Brumadinho os resultados estiveram entre 58,1 e 675 NTU. Já no trecho a jusante da termelétrica de Igarapé até próximo a entrada no rio Paraopeba na represa de Três Marias (estações: BPE3, BP082, BP083, BP077, BP078, BP087 e BP099), os valores estiveram entre 44,7 e 494 NTU.

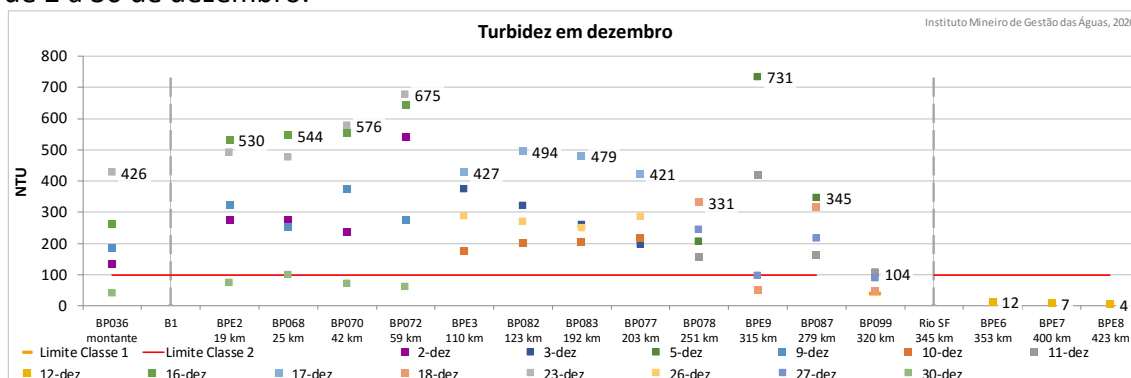
Destaca-se que no trecho mais próximo ao rompimento da barragem (estações: BPE2, BP068, BP070 e BP072), na última coleta, realiza em 30 de dezembro de 2019, todos os valores estiveram abaixo do limite legal.

A estação BP036 apesar de estar localizada a montante da área de confluência com o ribeirão Ferro Carvão também apresentou valores acima do limite legal em todas as medições realizadas, exceto na última coleta (30 de dezembro) cujo resultado foi igual a 40,1 NTU.

Observa-se que, considerando o mês de dezembro, o maior valor foi registrado no dia 5 de dezembro no ribeirão dos Gomes (BPE9), que não foi impactado pelo desastre (731 NTU). Esta estação não tem nenhuma relação com a presença do rejeito de minério, mas pode afetar o rio Paraopeba a jusante de Retiro Baixo (BP099, a 320 km). Nessa data, a turbidez medida no BP099 foi igual a 104 NTU.

Esses resultados refletem principalmente a interferência das chuvas sobre a qualidade das águas do rio Paraopeba, sobretudo nas áreas próximas ao rompimento que com o aumento do escoamento superficial e da vazão do rio acarretam a remobilização do material depositado no leito do rio ou novos aportes de rejeitos no rio Paraopeba.

**Figura 3:** Resultados do monitoramento emergencial de turbidez nos pontos de monitoramento do rio Paraopeba de 2 a 30 de dezembro.

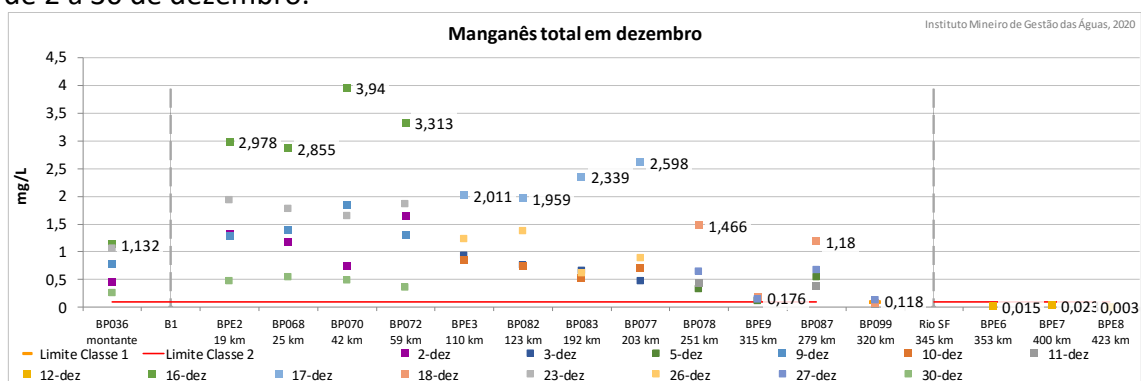


Para o parâmetro manganês total foi observado um comportamento semelhante à turbidez: no primeiro trecho do rio Paraopeba entre os municípios de Brumadinho e Betim (estações: BPE2, BP068, BP070 e BP072) observou-se os valores mais elevados, quando comparados com as estações localizadas a jusante de Esmeraldas (BPE3).

Analisando-se o parâmetro manganês total (Figura 4), nas estações BPE2, BP068, BP070 e BP072, estações localizadas nos primeiros 59 km a jusante do ribeirão Ferro Carvão, observou-se que violações ao parâmetro manganês total ocorreram em todas as medições, e os valores variaram entre 0,347 mg/L e 3,94 mg/L. O maior valor de concentração ocorreu na estação BP070, no dia 16/12.

Já nas estações BPE3, BP082, BP083, BP077, BP078, BPE9 e BP087 e BP099, os valores de manganês total variaram entre 0,0404 mg/L (estação BP099, no dia 5/12) e 2,598 mg/L (estação BP077, no dia 17/12).

**Figura 4:** Resultados do monitoramento emergencial de manganês total nos pontos de monitoramento do rio Paraopeba de 2 a 30 de dezembro.



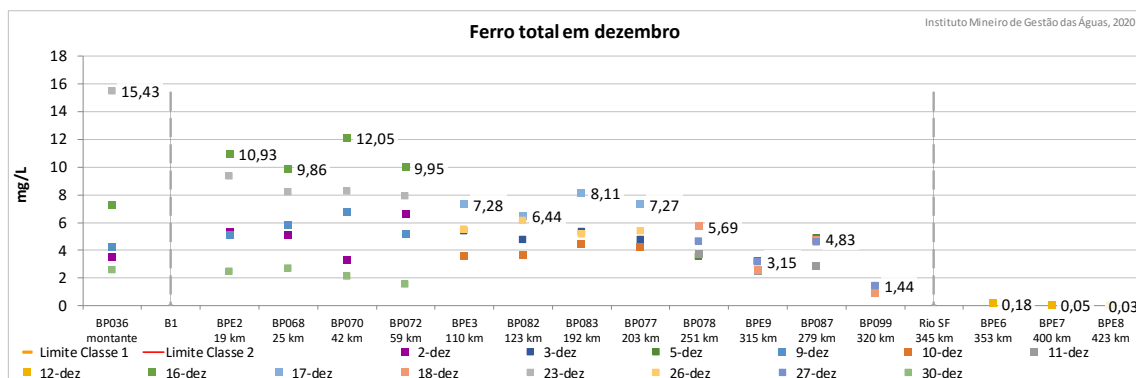
Quanto ao parâmetro ferro total (Figura 5), para o trecho dos primeiros 59 km os maiores valores, registrados no mês de dezembro, foram iguais a 12,05 na estação BP070 e 10,93 mg/L registrado na estação BPE2, ambos os resultados registrados no dia 16/12. Resultados análogos foram observados para turbidez e manganês total, que também apresentaram valores mais elevados, comparativamente às coletas realizadas, nesse mesmo trecho.

Já nas estações localizadas a partir do município de Esmeraldas (BPE3), o maior valor foi de 8,11 mg/L, observado na estação BP083 em 17/12, no município de Paraopeba.

A estação BP036 apesar de estar localizada a montante da área de confluência com o ribeirão Ferro Carvão também apresentou o maior valor registrado no mês de dezembro, com resultado igual a 15,43 mg/L registrado no dia 23/12.

Observa-se que ao longo do mês de dezembro foi registrada uma elevação dos valores de ferro total, assim como os valores de turbidez e manganês total, nas estações de monitoramento.

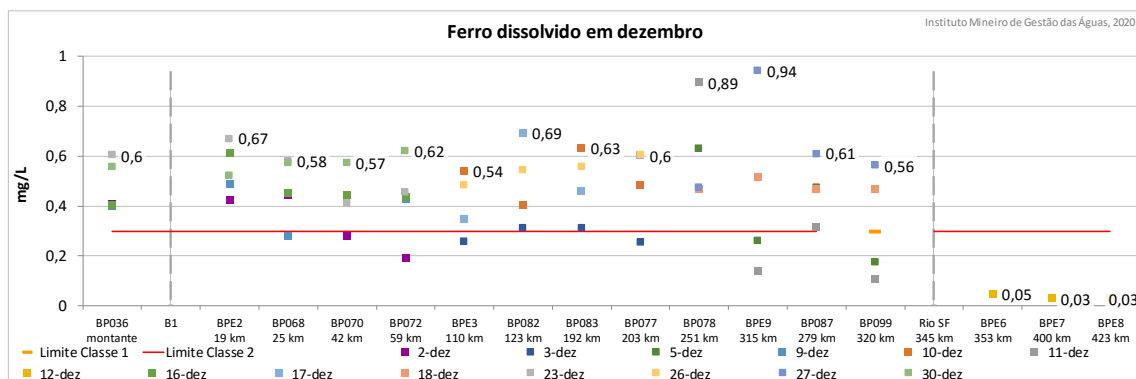
Resultados do monitoramento emergencial de ferro total nos pontos de monitoramento do rio Paraopeba de 2 a 30 de dezembro.



Em relação ao parâmetro ferro dissolvido (Figura 6), observou-se uma elevação ao longo de todo o curso de água e quase todos os resultados violaram o limites legal. Os valores variaram entre 0,1056 mg/L (estação BP099, no dia 11/12) e 0,894 mg/L (estação BP078, no dia 11/12).

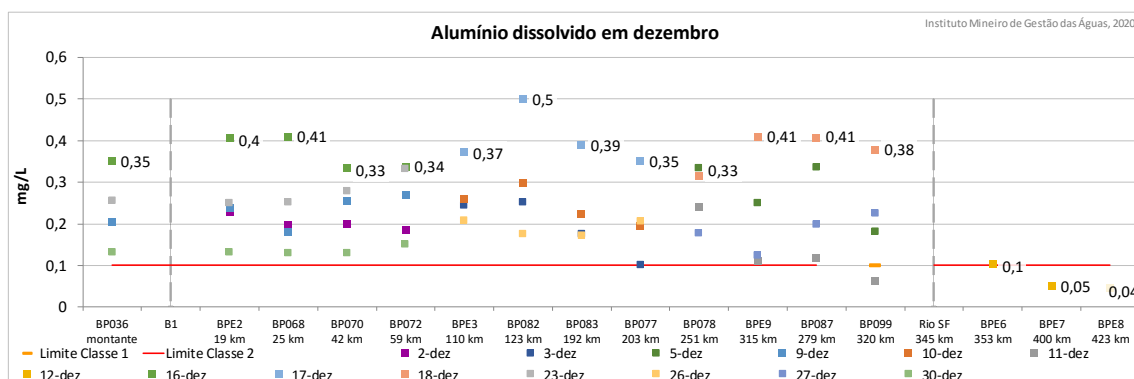
Observa-se que na estação BPE9 (Ribeirão dos Gomes), que não foi impactado pelo desastre, todos os resultados estiverem acima do limite de classe, com valor máximo igual a 0,94 mg/L (no dia 27/12). Esta estação não tem nenhuma relação com a presença do rejeito de minério, mas pode afetar o rio Paraopeba a jusante de Retiro Baixo (BP099, a 320 km).

Figura 6: Resultados do monitoramento emergencial de ferro dissolvido nos pontos de monitoramento do rio Paraopeba de 2 a 30 de dezembro.



Violações de alumínio dissolvido foram registradas em quase todas as amostras coletadas entre os dias 2/12 a 30/12. Os resultado variaram entre 0,061 mg/L (na estação BP099, no dia 11/12) e 0,5 mg/L (na estação BP082, no dia 17/12).

Resultados do monitoramento emergencial de alumínio dissolvido nos pontos de monitoramento do rio Paraopeba de 2 a 30 de dezembro.



Considerando as análises realizadas nas estações ao longo de todo o rio Paraopeba, no mês de dezembro, para os parâmetros cobre dissolvido, cromo total, mercúrio total, vanádio total e zinco total, nenhum resultado apresentou violação ao limite legal (Anexo I).

Destaca-se que o laboratório ainda não forneceu os dados do mês de dezembro para os seguintes metais: arsênio total, cádmio total, chumbo total e níquel total).

Para os demais parâmetros avaliados nas estações localizadas ao longo do rio Paraopeba (Anexo I), para os que possuem limite na Deliberação Normativa Conjunta COPAM/CERH-MG nº 01/2008 e na Resolução CONAMA nº 357/2005, somente os parâmetros *E. coli*, coliformes totais, fósforo total, sólidos suspensos totais, cor verdadeira e pH apresentaram valores acima do limite legal de classe 2.

### Reservatório de Três Marias

Em relação aos dados das estações de amostragem localizadas dentro da represa, foram liberados pelo laboratório os resultados das análises das amostras medidas no dia 12/12 para as estações BPE6, BPE7 e BPE8, referentes aos parâmetros turbidez, oxigênio dissolvido, pH, condutividade elétrica, sólidos dissolvidos totais, sólidos em suspensão totais, sólidos totais, cor verdadeira, transparência, DBO, DQO, fósforo total, nitrato, nitrito, nitrogênio amoniacal, nitrogênio orgânico, clorofila-*a*, feoftina-*a*, cloreto total, cromo total, ferro total, ferro dissolvido, manganês total, manganês dissolvido, zinco total, mercúrio total, cobre dissolvido, alumínio dissolvido, densidade de cianobactérias, *Escherichia coli* e coliformes totais. Para os parâmetros que possuem limite na Deliberação Normativa Conjunta COPAM/CERH-MG nº 01/2008 e na Resolução CONAMA nº 357/2005, somente os parâmetros coliformes totais e densidade de cianobactérias apresentaram valores acima do limite legal de classe 2.

Os valores de turbidez registrados nas estações BPE6, BPE7 e BPE8 foram iguais a 12,3 NTU, 6,74 NTU e 4,37 NTU, respectivamente, indicando águas bastante límpidas.

Os resultados de densidade de cianobactérias referentes à coleta do dia 12 de dezembro foram iguais a 860,48 cel/mL (na estação BPE6), 14.762,61 cel/mL (na estação BPE7) e 68.074,02 cel/mL (na estação BPE8). A normativa estabelece um valor máximo de até 50.000 cel/mL para rios de Classe 2 e no caso de uso para recreação de contato primário valor máximo é de 10.000 cel/mL. Dessa forma, foram extrapolados os valores estabelecidos para recreação de contato primário nas estações monitoradas BPE7 e BPE8 dentro do reservatório.

Nas estações onde foi constatada a presença de cianobactérias em densidades superiores a 20.000 cél/mL foi realizada a análise das cianotoxinas: microcistina e saxitoxina. No Brasil, a única legislação que estabelece limites para concentrações de cianotoxinas é a Consolidação nº 5, de 28 de setembro de 2017, que estabelece procedimentos e responsabilidades relativos ao controle e vigilância da qualidade da água para o consumo humano. Nessa portaria, o limite para presença de microcistinas é de 1 µg/L e de saxitoxinas 3 µg/L. Não foram verificados resultados acima do padrão legal nessas amostras.

Os resultados de todos os parâmetros podem ser consultados no Anexo I.



## **ANEXO I**

### **Dados do monitoramento emergencial do Igam**

**DADOS IGAM**

Os trechos dos rios da bacia hidrográfica do rio Paraopeba nos quais se encontram as estações de monitoramento operadas pelo IGAM estão apresentados nas tabelas abaixo.

Turbidez	Brumadinho	Captação RMBH	Mário Campos	S. Joaquim de Bicas	Betim	Mont. Capt. Pará de M.	Captação Pará de M.	Esmeraldas	Paraopeba	Paraopeba	Curvelo	Curvelo	Remanso Retiro Baixo	Ribeirão dos Gomes	Pompéu	Felixlândia	Abaeté	Três Marias
NTU	BP036	BPE2	BP068	BP070	BP072	BPE3	BPE4	BP082	BP083	BP077	BP078	BP087	BPE5	BPE9	BP099	BPE6	BPE7	BPE8
Limite DN 1/08	100	100	100	100	100	100	100	100	100	100	100	100	100	100	100	100	100	100
1º trimestre	Média	239	sem dado	216	293	253	sem dado	sem dado	200	183	sem dado	227	sem dado	sem dado	104	sem dado	sem dado	sem dado
Histórico	Máximo	609	sem dado	596	1856	944	sem dado	sem dado	911	489	sem dado	766	sem dado	sem dado	546	sem dado	sem dado	sem dado
25/01/2019	134	sem dado	40	sem dado	sem dado	sem dado	sem dado	sem dado	sem dado	sem dado	sem dado	sem dado	sem dado	sem dado	sem dado	sem dado	sem dado	sem dado
26/01/2019	sem dado	3937	34500	44	32	sem dado	sem dado	sem dado	sem dado	sem dado	sem dado	sem dado	sem dado	sem dado	sem dado	sem dado	sem dado	sem dado
27/01/2019	sem dado	sem dado	sem dado	sem dado	sem dado	sem dado	sem dado	40	20	sem dado	19	sem dado	sem dado	sem dado	21	sem dado	sem dado	sem dado
28/01/2019	43	4824	5714	1597	49	sem dado	sem dado	38	43	sem dado	21	sem dado	sem dado	sem dado	19	sem dado	sem dado	sem dado
29/01/2019	sem dado	3613	3174	490	45	sem dado	sem dado	60	22	sem dado	17	sem dado	sem dado	sem dado	20	sem dado	sem dado	sem dado
30/01/2019	49	1259	1502	216	89	sem dado	sem dado	27	24	sem dado	20	sem dado	sem dado	sem dado	24	sem dado	sem dado	sem dado
31/01/2019	44	30240	21840	103	29	sem dado	sem dado	21	15	sem dado	12	sem dado	sem dado	sem dado	29	sem dado	sem dado	sem dado
01/02/2019	42	5100	5240	1440	32	sem dado	sem dado	31	19	sem dado	19	sem dado	sem dado	sem dado	14	sem dado	sem dado	sem dado
02/02/2019	44	3547	4576	225	26	sem dado	sem dado	32	16	sem dado	11	sem dado	sem dado	sem dado	12	sem dado	sem dado	sem dado
03/02/2019	34	2590	884	106	23	sem dado	sem dado	13	12	sem dado	23	sem dado	sem dado	sem dado	9	sem dado	sem dado	sem dado
04/02/2019	41	1410	587	480	150	sem dado	sem dado	31	16	sem dado	14	sem dado	sem dado	sem dado	17	sem dado	sem dado	sem dado
05/02/2019	157	3912	4842	4470	112	sem dado	sem dado	274	22	sem dado	17	sem dado	sem dado	sem dado	17	sem dado	sem dado	sem dado

Turbidez	Brumadinho	Captação RMBH	Mário Campos	S. Joaquim de Bicas	Betim	Mont. Capt. Pará de M.	Captação Pará de M.	Esmeraldas	Paraopeba	Paraopeba	Curvelo	Curvelo	Remanso Retiro Baixo	Ribeirão dos Gomes	Pompéu	Felixlândia	Abaeté	Três Marias	
NTU	BP036	BPE2	BP068	BP070	BP072	BPE3	BPE4	BP082	BP083	BP077	BP078	BP087	BPE5	BPE9	BP099	BPE6	BPE7	BPE8	
Limite DN 1/08	100	100	100	100	100	100	100	100	100	100	100	100	100	100	100	100	100	100	
1º trimestre Histórico	Média	239	sem dado	216	293	253	sem dado	sem dado	200	183	sem dado	227	sem dado	sem dado	sem dado	104	sem dado	sem dado	sem dado
	Máximo	609	sem dado	596	1856	944	sem dado	sem dado	911	489	sem dado	766	sem dado	sem dado	sem dado	546	sem dado	sem dado	sem dado
06/02/2019	150	9964	10216	567	187	sem dado	sem dado	92	37	sem dado	11	sem dado	sem dado	sem dado	17	sem dado	sem dado	sem dado	
07/02/2019	91	3256	4774	2011	147	sem dado	sem dado	242	114	sem dado	23	sem dado	sem dado	sem dado	18	sem dado	sem dado	sem dado	
08/02/2019	107	3720	1942	516	83	sem dado	132	147	113	sem dado	60	sem dado	sem dado	sem dado	sem dado	sem dado	sem dado	sem dado	
09/02/2019	212	7964	6328	3726	222	sem dado	351	278	149	sem dado	70	sem dado	sem dado	sem dado	6	sem dado	sem dado	sem dado	
10/02/2019	172	2861	1770	1090	440	sem dado	97	129	96	sem dado	152	sem dado	sem dado	sem dado	7	sem dado	sem dado	sem dado	
11/02/2019	114	513	530	272	194	sem dado	237	186	119	sem dado	80	sem dado	sem dado	sem dado	23	sem dado	sem dado	sem dado	
12/02/2019	75	506	409	230	140	155	155	145	110	sem dado	107	sem dado	sem dado	sem dado	18	sem dado	sem dado	sem dado	
13/02/2019	62	974	474	1087	117	124	132	140	104	sem dado	78	sem dado	sem dado	sem dado	20	sem dado	sem dado	sem dado	
14/02/2019	189	2480	4314	sem dado	157	107	130	124	98	sem dado	74	sem dado	sem dado	sem dado	45	sem dado	sem dado	sem dado	
15/02/2019	131	2684	1970	1064	1121	118	123	127	102	sem dado	66	sem dado	sem dado	sem dado	65	sem dado	sem dado	sem dado	
16/02/2019	156	1254	707	524	244	154	184	157	104	sem dado	99	sem dado	sem dado	sem dado	131	sem dado	sem dado	sem dado	
17/02/2019	105	1847	7336	5508	294	210	214	208	145	sem dado	102	sem dado	sem dado	sem dado	1140	sem dado	sem dado	sem dado	
18/02/2019	334	5120	4920	5116	17148	265	277	274	194	sem dado	154	sem dado	sem dado	sem dado	758	sem dado	sem dado	sem dado	
19/02/2019	275	2057	1554	1670	2304	3487	8468	4854	257	sem dado	190	sem dado	sem dado	sem dado	221	sem dado	sem dado	sem dado	
20/02/2019	143	1149	1174	802	476	832	1115	1012	1545	sem dado	208	sem dado	sem dado	sem dado	78	sem dado	sem dado	sem dado	

Turbidez	Brumadinho	Captação RMBH	Mário Campos	S. Joaquim de Bicas	Betim	Mont. Capt. Pará de M.	Captação Pará de M.	Esmeraldas	Paraopeba	Paraopeba	Curvelo	Curvelo	Remanso Retiro Baixo	Ribeirão dos Gomes	Pompéu	Felixlândia	Abaeté	Três Marias	
NTU	BP036	BPE2	BP068	BP070	BP072	BPE3	BPE4	BP082	BP083	BP077	BP078	BP087	BPE5	BPE9	BP099	BPE6	BPE7	BPE8	
Limite DN 1/08	100	100	100	100	100	100	100	100	100	100	100	100	100	100	100	100	100	100	
1º trimestre Histórico	Média	239	sem dado	216	293	253	sem dado	sem dado	200	183	sem dado	227	sem dado	sem dado	sem dado	104	sem dado	sem dado	sem dado
	Máximo	609	sem dado	596	1856	944	sem dado	sem dado	911	489	sem dado	766	sem dado	sem dado	sem dado	546	sem dado	sem dado	sem dado
21/02/2019	94	1372	1010	529	320	427	434	453	537	sem dado	818	sem dado	sem dado	sem dado	63	sem dado	sem dado	sem dado	
22/02/2019	439	3894	3747	2801	3643	346	370	376	375	sem dado	410	sem dado	sem dado	sem dado	33	sem dado	sem dado	sem dado	
23/02/2019	271	1474	2442	1998	1577	1906	2105	2338	425	sem dado	312	sem dado	sem dado	sem dado	20	sem dado	sem dado	sem dado	
24/02/2019	206	1013	1010	934	750	828	869	827	1099	sem dado	373	sem dado	sem dado	sem dado	25	sem dado	sem dado	sem dado	
25/02/2019	119	750	661	786	413	532	513	488	551	sem dado	728	sem dado	sem dado	sem dado	23	sem dado	sem dado	sem dado	
26/02/2019	94	652	594	3064	272	324	320	367	299	sem dado	328	sem dado	sem dado	sem dado	28	sem dado	sem dado	sem dado	
27/02/2019	190	1714	1477	18588	372	290	297	264	270	sem dado	248	sem dado	sem dado	sem dado	37	sem dado	sem dado	sem dado	
28/02/2019	157	1754	1002	975	427	313	309	285	259	sem dado	222	sem dado	sem dado	sem dado	32	sem dado	sem dado	sem dado	
01/03/2019	170	1904	3407	1207	940	386	383	372	185	sem dado	230	sem dado	sem dado	sem dado	100	sem dado	sem dado	sem dado	
02/03/2019	193	1061	920	1217	704	834	783	882	300	sem dado	171	sem dado	sem dado	sem dado	57	3	4	5	
03/03/2019	173	1102	935	750	438	529	555	524	522	sem dado	281	sem dado	sem dado	sem dado	82	sem dado	sem dado	sem dado	
04/03/2019	135	705	739	703	496	437	426	437	424	sem dado	402	sem dado	sem dado	sem dado	58	sem dado	sem dado	sem dado	
05/03/2019	120	955	673	516	377	365	337	321	328	sem dado	310	sem dado	sem dado	sem dado	39	sem dado	sem dado	sem dado	
06/03/2019	107	804	799	946	228	252	254	233	241	sem dado	238	sem dado	sem dado	sem dado	29	sem dado	sem dado	sem dado	
07/03/2019	150	817	800	736	225	208	210	229	197	sem dado	198	sem dado	sem dado	sem dado	40	3	4	2	

Turbidez	Brumadinho	Captação RMBH	Mário Campos	S. Joaquim de Bicas	Betim	Mont. Capt. Pará de M.	Captação Pará de M.	Esmeraldas	Paraopeba	Paraopeba	Curvelo	Curvelo	Remanso Retiro Baixo	Ribeirão dos Gomes	Pompéu	Felixlândia	Abaeté	Três Marias
NTU	BP036	BPE2	BP068	BP070	BP072	BPE3	BPE4	BP082	BP083	BP077	BP078	BP087	BPE5	BPE9	BP099	BPE6	BPE7	BPE8
Limite DN 1/08	100	100	100	100	100	100	100	100	100	100	100	100	100	100	100	100	100	100
1º trimestre Histórico	Média	239	sem dado	216	293	253	sem dado	sem dado	200	183	sem dado	227	sem dado	sem dado	104	sem dado	sem dado	sem dado
	Máximo	609	sem dado	596	1856	944	sem dado	sem dado	911	489	sem dado	766	sem dado	sem dado	546	sem dado	sem dado	sem dado
08/03/2019	131	792	719	528	235	176	204	213	239	sem dado	218	sem dado	114	sem dado	53	sem dado	sem dado	sem dado
09/03/2019	78	518	493	335	170	192	178	187	164	sem dado	238	sem dado	94	sem dado	40	sem dado	sem dado	sem dado
10/03/2019	68	494	388	384	127	177	211	169	148	sem dado	174	sem dado	94	sem dado	45	sem dado	sem dado	sem dado
11/03/2019	52	706	647	354	117	143	142	244	186	sem dado	148	sem dado	106	sem dado	sem dado	sem dado	sem dado	sem dado
13/03/2019	sem dado	778	sem dado	sem dado	sem dado	sem dado	sem dado	159	sem dado	sem dado	sem dado	sem dado	sem dado	sem dado	38	sem dado	sem dado	sem dado
14/03/2019	sem dado	794	sem dado	sem dado	sem dado	sem dado	sem dado	497	sem dado	sem dado	sem dado	sem dado	sem dado	sem dado	32	12	sem dado	6
15/03/2019	sem dado	407	sem dado	sem dado	sem dado	sem dado	sem dado	370	sem dado	sem dado	sem dado	sem dado	sem dado	sem dado	35	sem dado	4	sem dado
16/03/2019	sem dado	513	sem dado	sem dado	sem dado	sem dado	sem dado	207	sem dado	sem dado	sem dado	sem dado	sem dado	sem dado	35	sem dado	sem dado	sem dado
17/03/2019	sem dado	1191	sem dado	sem dado	sem dado	sem dado	sem dado	213	sem dado	sem dado	sem dado	sem dado	sem dado	sem dado	33	sem dado	sem dado	sem dado
18/03/2019	sem dado	978	sem dado	sem dado	417	sem dado	sem dado	214	sem dado	sem dado	180	sem dado	79	sem dado	34	sem dado	sem dado	sem dado
19/03/2019	sem dado	sem dado	sem dado	sem dado	sem dado	sem dado	sem dado	sem dado	sem dado	sem dado	sem dado	sem dado	86	sem dado	45	sem dado	sem dado	sem dado
20/03/2019	sem dado	sem dado	sem dado	sem dado	sem dado	sem dado	sem dado	sem dado	sem dado	sem dado	sem dado	sem dado	96	sem dado	45	sem dado	sem dado	sem dado
21/03/2019	sem dado	sem dado	sem dado	sem dado	sem dado	sem dado	sem dado	sem dado	sem dado	sem dado	sem dado	sem dado	61	sem dado	40	sem dado	sem dado	sem dado
22/03/2019	sem dado	sem dado	sem dado	sem dado	sem dado	sem dado	sem dado	sem dado	sem dado	sem dado	sem dado	sem dado	64	sem dado	739	sem dado	sem dado	sem dado
23/03/2019	sem dado	sem dado	sem dado	sem dado	sem dado	sem dado	sem dado	sem dado	sem dado	sem dado	sem dado	sem dado	83	sem dado	95	sem dado	sem dado	sem dado

Turbidez	Brumadinho	Captação RMBH	Mário Campos	S. Joaquim de Bicas	Betim	Mont. Capt. Pará de M.	Captação Pará de M.	Esmeraldas	Paraopeba	Paraopeba	Curvelo	Curvelo	Remanso Retiro Baixo	Ribeirão dos Gomes	Pompéu	Felixlândia	Abaeté	Três Marias
NTU	BP036	BPE2	BP068	BP070	BP072	BPE3	BPE4	BP082	BP083	BP077	BP078	BP087	BPE5	BPE9	BP099	BPE6	BPE7	BPE8
Limite DN 1/08	100	100	100	100	100	100	100	100	100	100	100	100	100	100	100	100	100	100
1º trimestre Histórico	Média	239	sem dado	216	293	253	sem dado	sem dado	200	183	sem dado	227	sem dado	sem dado	104	sem dado	sem dado	sem dado
	Máximo	609	sem dado	596	1856	944	sem dado	sem dado	911	489	sem dado	766	sem dado	sem dado	546	sem dado	sem dado	sem dado
24/03/2019	sem dado	sem dado	sem dado	sem dado	sem dado	sem dado	sem dado	sem dado	sem dado	sem dado	sem dado	sem dado	90	sem dado	57	sem dado	sem dado	sem dado
25/03/2019	sem dado	504	sem dado	sem dado	404	sem dado	sem dado	477	sem dado	sem dado	454	sem dado	170	sem dado	59	sem dado	sem dado	sem dado
26/03/2019	sem dado	sem dado	sem dado	sem dado	sem dado	sem dado	sem dado	sem dado	sem dado	sem dado	sem dado	sem dado	55	sem dado	177	sem dado	sem dado	sem dado
27/03/2019	sem dado	sem dado	sem dado	sem dado	sem dado	sem dado	sem dado	sem dado	sem dado	sem dado	sem dado	sem dado	173	197	47	sem dado	sem dado	sem dado
28/03/2019	sem dado	sem dado	sem dado	sem dado	sem dado	sem dado	sem dado	sem dado	sem dado	sem dado	sem dado	sem dado	170	sem dado	49	sem dado	sem dado	sem dado
29/03/2019	sem dado	sem dado	sem dado	sem dado	sem dado	sem dado	sem dado	sem dado	sem dado	sem dado	sem dado	sem dado	157	sem dado	41	sem dado	sem dado	sem dado
30/03/2019	sem dado	sem dado	sem dado	sem dado	sem dado	sem dado	sem dado	sem dado	sem dado	sem dado	sem dado	sem dado	127	78	36	sem dado	sem dado	sem dado
31/03/2019	sem dado	sem dado	sem dado	sem dado	sem dado	sem dado	sem dado	sem dado	sem dado	sem dado	sem dado	sem dado	67	60	35	sem dado	sem dado	sem dado
01/04/2019	sem dado	194	sem dado	sem dado	104	sem dado	sem dado	117	sem dado	sem dado	96	sem dado	97	51	40	sem dado	sem dado	sem dado
02/04/2019	sem dado	sem dado	sem dado	sem dado	sem dado	sem dado	sem dado	sem dado	sem dado	sem dado	sem dado	sem dado	76	45	33	sem dado	sem dado	sem dado
03/04/2019	sem dado	sem dado	sem dado	sem dado	sem dado	sem dado	sem dado	sem dado	sem dado	sem dado	sem dado	sem dado	64	40	32	sem dado	sem dado	sem dado
04/04/2019	sem dado	sem dado	sem dado	sem dado	sem dado	sem dado	sem dado	sem dado	sem dado	sem dado	sem dado	sem dado	57	38	40	sem dado	sem dado	sem dado
05/04/2019	sem dado	sem dado	sem dado	sem dado	sem dado	sem dado	sem dado	sem dado	sem dado	sem dado	sem dado	sem dado	59	36	31	sem dado	sem dado	sem dado
06/04/2019	sem dado	sem dado	sem dado	sem dado	sem dado	sem dado	sem dado	sem dado	sem dado	sem dado	sem dado	sem dado	40	31	42	sem dado	sem dado	sem dado
07/04/2019	sem dado	sem dado	sem dado	sem dado	sem dado	sem dado	sem dado	sem dado	sem dado	sem dado	sem dado	sem dado	40	32	41	sem dado	sem dado	sem dado

Turbidez	Brumadinho	Captação RMBH	Mário Campos	S. Joaquim de Bicas	Betim	Mont. Capt. Pará de M.	Captação Pará de M.	Esmeraldas	Paraopeba	Paraopeba	Curvelo	Curvelo	Remanso Retiro Baixo	Ribeirão dos Gomes	Pompéu	Felixlândia	Abaeté	Três Marias	
NTU	BP036	BPE2	BP068	BP070	BP072	BPE3	BPE4	BP082	BP083	BP077	BP078	BP087	BPE5	BPE9	BP099	BPE6	BPE7	BPE8	
Limite DN 1/08	100	100	100	100	100	100	100	100	100	100	100	100	100	100	100	100	100	100	
1º trimestre Histórico	Média	239	sem dado	216	293	253	sem dado	sem dado	200	183	sem dado	227	sem dado	sem dado	sem dado	104	sem dado	sem dado	sem dado
	Máximo	609	sem dado	596	1856	944	sem dado	sem dado	911	489	sem dado	766	sem dado	sem dado	sem dado	546	sem dado	sem dado	sem dado
08/04/2019	71	472	527	520	114	131	sem dado	142	107	sem dado	67	sem dado	14	31	37	sem dado	sem dado	sem dado	
09/04/2019	sem dado	sem dado	sem dado	sem dado	sem dado	sem dado	sem dado	sem dado	sem dado	sem dado	sem dado	sem dado	29	27	29	sem dado	sem dado	sem dado	
10/04/2019	sem dado	sem dado	sem dado	sem dado	sem dado	sem dado	sem dado	sem dado	sem dado	sem dado	sem dado	sem dado	29	27	28	sem dado	sem dado	sem dado	
11/04/2019	sem dado	sem dado	sem dado	sem dado	sem dado	sem dado	sem dado	sem dado	sem dado	sem dado	sem dado	sem dado	27	28	27	4	sem dado	3	
12/04/2019	sem dado	sem dado	sem dado	sem dado	sem dado	sem dado	sem dado	sem dado	sem dado	sem dado	sem dado	sem dado	25	25	38	sem dado	3	sem dado	
13/04/2019	sem dado	sem dado	sem dado	sem dado	sem dado	sem dado	sem dado	sem dado	sem dado	sem dado	sem dado	sem dado	22	23	23	sem dado	sem dado	sem dado	
14/04/2019	sem dado	sem dado	sem dado	sem dado	sem dado	sem dado	sem dado	sem dado	sem dado	sem dado	sem dado	sem dado	23	23	23	sem dado	sem dado	sem dado	
15/04/2019	sem dado	148	sem dado	sem dado	101	sem dado	sem dado	105	sem dado	sem dado	90	sem dado	24	24	24	sem dado	sem dado	sem dado	
16/04/2019	sem dado	sem dado	sem dado	sem dado	sem dado	sem dado	sem dado	sem dado	sem dado	sem dado	sem dado	sem dado	23	24	23	sem dado	sem dado	sem dado	
17/04/2019	sem dado	sem dado	sem dado	sem dado	sem dado	sem dado	sem dado	sem dado	sem dado	sem dado	sem dado	sem dado	37	36	25	sem dado	sem dado	sem dado	
18/04/2019	sem dado	sem dado	sem dado	sem dado	sem dado	sem dado	sem dado	sem dado	sem dado	sem dado	sem dado	sem dado	37	35	26	sem dado	sem dado	sem dado	
19/04/2019	sem dado	sem dado	sem dado	sem dado	sem dado	sem dado	sem dado	sem dado	sem dado	sem dado	sem dado	sem dado	44	27	19	sem dado	sem dado	sem dado	
20/04/2019	sem dado	sem dado	sem dado	sem dado	sem dado	sem dado	sem dado	sem dado	sem dado	sem dado	sem dado	sem dado	sem dado	35	17	sem dado	sem dado	sem dado	
21/04/2019	sem dado	sem dado	sem dado	sem dado	sem dado	sem dado	sem dado	sem dado	sem dado	sem dado	sem dado	sem dado	69	35	23	sem dado	sem dado	sem dado	
22/04/2019	sem dado	234	sem dado	sem dado	149	sem dado	sem dado	154	sem dado	sem dado	204	sem dado	sem dado	31	24	sem dado	sem dado	sem dado	

Turbidez	Brumadinho	Captação RMBH	Mário Campos	S. Joaquim de Bicas	Betim	Mont. Capt. Pará de M.	Captação Pará de M.	Esmeraldas	Paraopeba	Paraopeba	Curvelo	Curvelo	Remanso Retiro Baixo	Ribeirão dos Gomes	Pompéu	Felixlândia	Abaeté	Três Marias
NTU	BP036	BPE2	BP068	BP070	BP072	BPE3	BPE4	BP082	BP083	BP077	BP078	BP087	BPE5	BPE9	BP099	BPE6	BPE7	BPE8
Limite DN 1/08	100	100	100	100	100	100	100	100	100	100	100	100	100	100	100	100	100	100
1º trimestre Histórico	Média	239	sem dado	216	293	253	sem dado	sem dado	200	183	sem dado	227	sem dado	sem dado	104	sem dado	sem dado	sem dado
	Máximo	609	sem dado	596	1856	944	sem dado	sem dado	911	489	sem dado	766	sem dado	sem dado	546	sem dado	sem dado	sem dado
23/04/2019	sem dado	sem dado	sem dado	sem dado	sem dado	sem dado	sem dado	sem dado	sem dado	sem dado	sem dado	sem dado	sem dado	38	25	sem dado	sem dado	sem dado
24/04/2019	sem dado	sem dado	sem dado	sem dado	sem dado	sem dado	sem dado	sem dado	sem dado	sem dado	sem dado	sem dado	sem dado	27	24	sem dado	sem dado	sem dado
25/04/2019	sem dado	sem dado	sem dado	sem dado	sem dado	sem dado	sem dado	sem dado	sem dado	sem dado	sem dado	sem dado	sem dado	27	25	sem dado	sem dado	sem dado
26/04/2019	sem dado	sem dado	sem dado	sem dado	sem dado	sem dado	sem dado	sem dado	sem dado	sem dado	sem dado	sem dado	sem dado	26	15	sem dado	sem dado	sem dado
27/04/2019	sem dado	sem dado	sem dado	sem dado	sem dado	sem dado	sem dado	sem dado	sem dado	sem dado	sem dado	sem dado	sem dado	26	18	sem dado	sem dado	sem dado
28/04/2019	sem dado	sem dado	sem dado	sem dado	sem dado	sem dado	sem dado	sem dado	sem dado	sem dado	sem dado	sem dado	sem dado	24	27	sem dado	sem dado	sem dado
29/04/2019	sem dado	93	sem dado	sem dado	72	sem dado	sem dado	84	sem dado	sem dado	73	sem dado	sem dado	26	28	sem dado	sem dado	sem dado
06/05/2019	44	77	70	67	55	68	sem dado	74	77	sem dado	68	sem dado	sem dado	447	47	sem dado	sem dado	sem dado
09/05/2019	sem dado	sem dado	sem dado	sem dado	sem dado	sem dado	sem dado	sem dado	sem dado	sem dado	sem dado	sem dado	sem dado	sem dado	sem dado	2	2	2
10/05/2019	sem dado	sem dado	sem dado	sem dado	sem dado	sem dado	sem dado	sem dado	sem dado	sem dado	sem dado	sem dado	sem dado	131	14	sem dado	sem dado	sem dado
14/05/2019	sem dado	49	sem dado	sem dado	34	sem dado	sem dado	36	sem dado	sem dado	51	sem dado	sem dado	77	12	sem dado	sem dado	sem dado
15/05/2019	sem dado	sem dado	sem dado	sem dado	sem dado	sem dado	sem dado	sem dado	sem dado	sem dado	sem dado	sem dado	sem dado	97	10	sem dado	sem dado	sem dado
16/05/2019	sem dado	sem dado	sem dado	sem dado	sem dado	sem dado	sem dado	sem dado	sem dado	sem dado	sem dado	sem dado	sem dado	70	9	sem dado	sem dado	sem dado
17/05/2019	sem dado	sem dado	sem dado	sem dado	sem dado	sem dado	sem dado	sem dado	sem dado	sem dado	sem dado	sem dado	sem dado	62	13	sem dado	sem dado	sem dado
20/05/2019	sem dado	91	sem dado	sem dado	63	sem dado	sem dado	61	sem dado	sem dado	51	sem dado	sem dado	39	13	sem dado	sem dado	sem dado



Turbidez	Brumadinho	Captação RMBH	Mário Campos	S. Joaquim de Bicas	Betim	Mont. Capt. Pará de M.	Captação Pará de M.	Esmeraldas	Paraopeba	Paraopeba	Curvelo	Curvelo	Remanso Retiro Baixo	Ribeirão dos Gomes	Pompéu	Felixlândia	Abaeté	Três Marias
NTU	BP036	BPE2	BP068	BP070	BP072	BPE3	BPE4	BP082	BP083	BP077	BP078	BP087	BPE5	BPE9	BP099	BPE6	BPE7	BPE8
Limite DN 1/08	100	100	100	100	100	100	100	100	100	100	100	100	100	100	100	100	100	100
1º trimestre Histórico	Média	239	sem dado	216	293	253	sem dado	sem dado	200	183	sem dado	227	sem dado	sem dado	104	sem dado	sem dado	sem dado
	Máximo	609	sem dado	596	1856	944	sem dado	sem dado	911	489	sem dado	766	sem dado	sem dado	546	sem dado	sem dado	sem dado
21/05/2019	sem dado	sem dado	sem dado	sem dado	sem dado	sem dado	sem dado	sem dado	sem dado	sem dado	sem dado	sem dado	sem dado	74	13	sem dado	sem dado	sem dado
22/05/2019	sem dado	sem dado	sem dado	sem dado	sem dado	sem dado	sem dado	sem dado	sem dado	sem dado	sem dado	sem dado	sem dado	64	13	sem dado	sem dado	sem dado
23/05/2019	sem dado	sem dado	sem dado	sem dado	sem dado	sem dado	sem dado	sem dado	sem dado	sem dado	sem dado	sem dado	sem dado	45	13	sem dado	sem dado	sem dado
24/05/2019	sem dado	sem dado	sem dado	sem dado	sem dado	sem dado	sem dado	sem dado	sem dado	sem dado	sem dado	sem dado	sem dado	39	12	sem dado	sem dado	sem dado
27/05/2019	sem dado	51	sem dado	sem dado	37	sem dado	sem dado	41	sem dado	sem dado	29	sem dado	sem dado	28	9	sem dado	sem dado	sem dado
28/05/2019	sem dado	sem dado	sem dado	sem dado	sem dado	sem dado	sem dado	sem dado	sem dado	sem dado	sem dado	sem dado	sem dado	28	9	sem dado	sem dado	sem dado
29/05/2019	sem dado	sem dado	sem dado	sem dado	sem dado	sem dado	sem dado	sem dado	sem dado	sem dado	sem dado	sem dado	sem dado	27	8	sem dado	sem dado	sem dado
30/05/2019	sem dado	sem dado	sem dado	sem dado	sem dado	sem dado	sem dado	sem dado	sem dado	sem dado	sem dado	sem dado	sem dado	26	6	sem dado	sem dado	sem dado
31/05/2019	sem dado	sem dado	sem dado	sem dado	sem dado	sem dado	sem dado	sem dado	sem dado	sem dado	sem dado	sem dado	sem dado	25	6	sem dado	sem dado	sem dado
03/06/2019	23	37	35	38	38	sem dado	sem dado	sem dado	sem dado	sem dado	sem dado	sem dado	sem dado	sem dado	sem dado	sem dado	sem dado	sem dado
04/06/2019	sem dado	sem dado	sem dado	sem dado	sem dado	21	sem dado	22	21	sem dado	20	sem dado	sem dado	21	6	sem dado	sem dado	sem dado
06/06/2019	sem dado	sem dado	sem dado	sem dado	sem dado	sem dado	sem dado	sem dado	sem dado	sem dado	sem dado	sem dado	sem dado	sem dado	sem dado	3	sem dado	sem dado
07/06/2019	sem dado	sem dado	sem dado	sem dado	sem dado	sem dado	sem dado	sem dado	sem dado	sem dado	sem dado	sem dado	sem dado	sem dado	sem dado	sem dado	4	4
17/06/2019	sem dado	sem dado	sem dado	sem dado	sem dado	sem dado	sem dado	sem dado	sem dado	sem dado	sem dado	sem dado	sem dado	14	5	sem dado	sem dado	sem dado
24/06/2019	sem dado	sem dado	sem dado	sem dado	sem dado	sem dado	sem dado	sem dado	sem dado	sem dado	sem dado	sem dado	sem dado	9	3	sem dado	sem dado	sem dado

Turbidez NTU	Brumadinho BP036	Captação RMBH BPE2	Mário Campos BP068	S. Joaquim de Bicas BP070	Betim BP072	Mont. Capt. Pará de M. BPE3	Captação Pará de M. BPE4	Esmeraldas BP082	Paraopeba BP083	Paraopeba BP077	Curvelo BP078	Curvelo BP087	Remanso Retiro Baixo BPE5	Ribeirão dos Gomes BPE9	Pompéu BP099	Felixlândia BPE6	Abaeté BPE7	Três Marias BPE8	
Limite DN 1/08	100	100	100	100	100	100	100	100	100	100	100	100	100	100	100	100	100	100	
1º trimestre Histórico	Média	239	sem dado	216	293	253	sem dado	sem dado	200	183	sem dado	227	sem dado	sem dado	sem dado	104	sem dado	sem dado	sem dado
	Máximo	609	sem dado	596	1856	944	sem dado	sem dado	911	489	sem dado	766	sem dado	sem dado	sem dado	546	sem dado	sem dado	sem dado
22/07/2019	10	20	17	sem dado	sem dado	sem dado	sem dado	sem dado	sem dado	sem dado	sem dado	sem dado	sem dado	sem dado	sem dado	sem dado	sem dado	sem dado	sem dado
24/07/2019	sem dado	sem dado	sem dado	13	sem dado	sem dado	sem dado	sem dado	sem dado	sem dado	sem dado	sem dado	sem dado	sem dado	sem dado	sem dado	sem dado	sem dado	sem dado
25/07/2019	sem dado	sem dado	sem dado	sem dado	10	sem dado	sem dado	sem dado	sem dado	sem dado	sem dado	sem dado	sem dado	sem dado	sem dado	sem dado	sem dado	sem dado	sem dado
26/07/2019	sem dado	sem dado	sem dado	sem dado	sem dado	15	sem dado	62	18	sem dado	sem dado	sem dado	sem dado	sem dado	sem dado	sem dado	sem dado	sem dado	sem dado
29/07/2019	sem dado	sem dado	sem dado	sem dado	sem dado	sem dado	sem dado	sem dado	sem dado	sem dado	6	sem dado	sem dado	sem dado	2	sem dado	sem dado	sem dado	sem dado
30/07/2019	sem dado	sem dado	sem dado	sem dado	sem dado	sem dado	sem dado	sem dado	sem dado	sem dado	sem dado	sem dado	sem dado	5	sem dado	sem dado	2	sem dado	sem dado
31/07/2019	sem dado	sem dado	sem dado	sem dado	sem dado	sem dado	sem dado	sem dado	sem dado	sem dado	sem dado	sem dado	sem dado	sem dado	sem dado	4	sem dado	2	sem dado
26/08/2019	6	13	14	9	8	sem dado	sem dado	sem dado	sem dado	sem dado	sem dado	sem dado	sem dado	sem dado	sem dado	sem dado	sem dado	sem dado	sem dado
27/08/2019	sem dado	sem dado	sem dado	sem dado	sem dado	24	sem dado	65	11	sem dado	5	sem dado	sem dado	5	1	sem dado	sem dado	sem dado	sem dado
28/08/2019	sem dado	sem dado	sem dado	sem dado	sem dado	sem dado	sem dado	sem dado	sem dado	sem dado	sem dado	sem dado	sem dado	sem dado	sem dado	4	2	3	sem dado
03/09/2019	7	27	25	11	sem dado	sem dado	sem dado	sem dado	sem dado	sem dado	sem dado	sem dado	sem dado	sem dado	sem dado	sem dado	sem dado	sem dado	sem dado
09/09/2019	19	14	14	7	sem dado	sem dado	sem dado	sem dado	sem dado	sem dado	sem dado	sem dado	sem dado	sem dado	sem dado	sem dado	sem dado	sem dado	sem dado
16/09/2019	7	35	30	10	14	sem dado	sem dado	sem dado	sem dado	sem dado	sem dado	sem dado	sem dado	sem dado	sem dado	sem dado	sem dado	sem dado	sem dado
17/09/2019	sem dado	sem dado	sem dado	sem dado	sem dado	23	sem dado	23	6	sem dado	4	sem dado	sem dado	4	2	sem dado	sem dado	sem dado	sem dado
18/09/2019	sem dado	sem dado	sem dado	sem dado	sem dado	sem dado	sem dado	sem dado	sem dado	sem dado	sem dado	sem dado	sem dado	sem dado	sem dado	5	10	5	sem dado





Turbidez NTU	Brumadinho BP036	Captação RMBH BPE2	Mário Campos BP068	S. Joaquim de Bicas BP070	Betim BP072	Mont. Capt. Pará de M. BPE3	Captação Pará de M. BPE4	Esmeraldas BP082	Paraopeba BP083	Paraopeba BP077	Curvelo BP078	Curvelo BP087	Remanso Retiro Baixo BPE5	Ribeirão dos Gomes BPE9	Pompéu BP099	Felixlândia BPE6	Abaeté BPE7	Três Marias BPE8
Limite DN 1/08	100	100	100	100	100	100	100	100	100	100	100	100	100	100	100	100	100	100
1º trimestre Média	239	sem dado	216	293	253	sem dado	sem dado	200	183	sem dado	227	sem dado	sem dado	sem dado	104	sem dado	sem dado	sem dado
Histórico Máximo	609	sem dado	596	1856	944	sem dado	sem dado	911	489	sem dado	766	sem dado	sem dado	sem dado	546	sem dado	sem dado	sem dado
17/12/2019	sem dado	sem dado	sem dado	sem dado	sem dado	427	sem dado	494	479	421	sem dado	sem dado	sem dado	sem dado	sem dado	sem dado	sem dado	sem dado
18/12/2019	sem dado	sem dado	sem dado	sem dado	sem dado	sem dado	sem dado	sem dado	sem dado	sem dado	331	314	sem dado	51	45	sem dado	sem dado	sem dado
23/12/2019	426	489	473	576	675	sem dado	sem dado	sem dado	sem dado	sem dado	sem dado	sem dado	sem dado	sem dado	sem dado	sem dado	sem dado	sem dado
26/12/2019	sem dado	sem dado	sem dado	sem dado	sem dado	287	sem dado	267	247	284	sem dado	sem dado	sem dado	sem dado	sem dado	sem dado	sem dado	sem dado
27/12/2019	sem dado	sem dado	sem dado	sem dado	sem dado	sem dado	sem dado	sem dado	sem dado	sem dado	243	214	sem dado	95	88	sem dado	sem dado	sem dado
30/12/2019	40	73	98	69	58	sem dado	sem dado	sem dado	sem dado	sem dado	sem dado	sem dado	sem dado	sem dado	sem dado	sem dado	sem dado	sem dado
02/01/2020	sem dado	sem dado	sem dado	sem dado	sem dado	70	sem dado	40	50	45	sem dado	sem dado	sem dado	sem dado	sem dado	sem dado	sem dado	sem dado
03/01/2020	sem dado	sem dado	sem dado	sem dado	sem dado	sem dado	sem dado	sem dado	sem dado	sem dado	55	59	sem dado	605	266	sem dado	sem dado	sem dado
07/01/2020	154	657	193	234	257	304	sem dado	331	274	327	sem dado	sem dado	sem dado	sem dado	sem dado	sem dado	sem dado	sem dado
08/01/2020	sem dado	sem dado	sem dado	sem dado	sem dado	sem dado	sem dado	sem dado	sem dado	sem dado	243	279	sem dado	131	75	sem dado	sem dado	sem dado

**Em vermelho:** Resultados em desconformidade com o limite de classe 2 da DN COPAM/CERH 01/08

Sólidos sedimentáveis	Brumadinho	Captação RMBH	Mário Campos	S. Joaquim de Bicas	Betim	Mont. Capt. Pará de M.	Captação Pará de M.	Esmeraldas	Paraopeba	Curvelo	Remanso Retiro Baixo	Ribeirão dos Gomes	Pompéu	Felixlândia	Abaeté	Três Marias
mL/L	BP036	BPE2	BP068	BP070	BP072	BPE3	BPE4	BP082	BP083	BP078	BPE5	BPE9	BP099	BPE6	BPE7	BPE8
Limite DN 1/08	não previsto	não previsto	não previsto	não previsto	não previsto	não previsto	não previsto	não previsto	não previsto	não previsto	não previsto	não previsto	não previsto	não previsto	não previsto	não previsto
1º trimestre e Histórico	Média	sem dado	sem dado	sem dado	sem dado	sem dado	sem dado	sem dado	sem dado	sem dado	sem dado	sem dado	sem dado	sem dado	sem dado	sem dado
	Máximo	sem dado	sem dado	sem dado	sem dado	sem dado	sem dado	sem dado	sem dado	sem dado	sem dado	sem dado	sem dado	sem dado	sem dado	sem dado
26/01/2019	sem dado	3	62	0,1	0,1	sem dado	sem dado	sem dado	sem dado	sem dado	sem dado	sem dado	sem dado	sem dado	sem dado	sem dado
27/01/2019	sem dado	sem dado	sem dado	sem dado	sem dado	sem dado	sem dado	<0,1	<0,1	<0,1	sem dado	sem dado	<0,1	sem dado	sem dado	sem dado
28/01/2019	<0,1	3,2	5,2	0,9	<0,1	sem dado	sem dado	<0,1	<0,1	<0,1	sem dado	sem dado	<0,1	sem dado	sem dado	sem dado
29/01/2019	sem dado	3,5	2,5	0,1	0,1	sem dado	sem dado	0,2	<0,1	<0,1	sem dado	sem dado	<0,1	sem dado	sem dado	sem dado
30/01/2019	0,1	0,8	0,8	0,2	0,2	sem dado	sem dado	<0,1	<0,1	<0,1	sem dado	sem dado	<0,1	sem dado	sem dado	sem dado
31/01/2019	<0,1	18	10	<0,1	<0,1	sem dado	sem dado	<0,1	<0,1	<0,1	sem dado	sem dado	<0,1	sem dado	sem dado	sem dado
01/02/2019	0,1	5,1	5,2	1	<0,1	sem dado	sem dado	<0,1	<0,1	<0,1	sem dado	sem dado	<0,1	sem dado	sem dado	sem dado
02/02/2019	<0,1	2	0,2	0,1	<0,1	sem dado	sem dado	<0,1	<0,1	0,1	sem dado	sem dado	<0,1	sem dado	sem dado	sem dado
03/02/2019	<0,1	1,5	0,3	0,1	<0,1	sem dado	sem dado	<0,1	<0,1	<0,1	sem dado	sem dado	<0,1	sem dado	sem dado	sem dado
04/02/2019	<0,1	0,8	0,4	0,3	0,5	sem dado	sem dado	<0,1	<0,1	<0,1	sem dado	sem dado	<0,1	sem dado	sem dado	sem dado
05/02/2019	<0,1	2,5	5	3,5	<0,1	sem dado	sem dado	0,5	<0,1	<0,1	sem dado	sem dado	<0,1	sem dado	sem dado	sem dado
06/02/2019	0,2	22	12	0,5	<0,1	sem dado	sem dado	<0,1	<0,1	<0,1	sem dado	sem dado	<0,1	sem dado	sem dado	sem dado
07/02/2019	<0,1	0,5	1,5	1,5	<0,1	sem dado	sem dado	<0,1	<0,1	<0,1	sem dado	sem dado	<0,1	sem dado	sem dado	sem dado
08/02/2019	0,3	3,5	1	0,4	0,1	sem dado	0,1	0,1	0,2	<0,1	sem dado	sem dado	sem dado	sem dado	sem dado	sem dado
09/02/2019	0,5	3	4,5	2	0,1	sem dado	0,1	0,1	0,1	0,1	sem dado	sem dado	<0,1	sem dado	sem dado	sem dado
10/02/2019	0,4	1,5	1,5	0,8	0,4	sem dado	<0,1	0,1	0,1	0,1	sem dado	sem dado	<0,1	sem dado	sem dado	sem dado
11/02/2019	0,1	0,8	0,5	0,1	<0,1	sem dado	0,1	<0,1	<0,1	<0,1	sem dado	sem dado	<0,1	sem dado	sem dado	sem dado
12/02/2019	0,1	0,4	0,4	0,2	0,1	0,1	0,2	0,1	0,1	0,2	sem dado	sem dado	0,1	sem dado	sem dado	sem dado
13/02/2019	<0,1	0,5	0,3	1	<0,1	<0,1	<0,1	<0,1	<0,1	<0,1	sem dado	sem dado	<0,1	sem dado	sem dado	sem dado
14/02/2019	0,1	2,7	5	sem dado	<0,1	<0,1	0,1	<0,1	<0,1	<0,1	sem dado	sem dado	<0,1	sem dado	sem dado	sem dado
15/02/2019	<0,1	2,5	1,5	0,7	1	<0,1	<0,1	<0,1	<0,1	<0,1	sem dado	sem dado	<0,1	sem dado	sem dado	sem dado
16/02/2019	0,4	1,7	0,7	0,8	0,2	0,2	0,2	0,3	0,2	0,2	sem dado	sem dado	<0,1	sem dado	sem dado	sem dado
17/02/2019	0,1	1,8	10	8	0,3	0,1	0,1	0,1	0,1	0,1	sem dado	sem dado	0,3	sem dado	sem dado	sem dado
18/02/2019	1	8	8	7,5	19	0,3	0,3	0,1	0,1	0,2	sem dado	sem dado	0,3	sem dado	sem dado	sem dado
19/02/2019	0,8	3	2	2,5	3	5	9	5	0,3	0,2	sem dado	sem dado	0,3	sem dado	sem dado	sem dado

20/02/2019	0,4	1,3	1,5	0,9	0,4	0,7	0,8	0,8	1,5	0,3	sem dado	sem dado	0,1	sem dado	sem dado	sem dado		
Sólidos totais	Brumadinho	Captaçã o RMBH	Mário Campos	S. Joaqui m de Bicas	Betim	Mont. Capt. Pará de M.	Captaçã o Pará de M.	Esmeraldas	Paraop eba	Paraop eba	Curvelo	Curvelo	Remans o Retiro Baixo	Ribeirã o dos Gomes	Pompé u	Felixlân dia	Abaeté	Três Marias
mg/L	BP036	BPE2	BP068	BP070	BP072	BPE3	BPE4	BP082	BP083	BP077	BP078	BP087	BPE5	BPE9	BP099	BPE6	BPE7	BPE8
Limite DN 1/08	não previsto	não previsto	não previsto	não previsto	não previsto	não previsto	não previsto	não previsto	não previsto	não previsto	não previsto	não previsto	não previsto	não previsto	não previsto	não previsto	não previsto	não previsto
1º trimestre	Médi a	304,1	sem dado	273,8	310,6	311,1	sem dado	sem dado	263,3	239,4	sem dado	279,5	sem dado	sem dado	sem dado	146,5	sem dado	sem dado
Histórico	Máxi mo	642	sem dado	589	861	791	sem dado	sem dado	810	476	sem dado	603	sem dado	sem dado	sem dado	481	sem dado	sem dado
26/01/2019	sem dado	492	13792	106	108	sem dado	sem dado	sem dado	sem dado	sem dado	sem dado	sem dado	sem dado	sem dado	sem dado	sem dado	sem dado	sem dado
27/01/2019	sem dado	sem dado	sem dado	sem dado	sem dado	sem dado	sem dado	117	93	sem dado	100	sem dado	sem dado	sem dado	74	sem dado	sem dado	sem dado
28/01/2019	86	1128	1578	546	111	sem dado	sem dado	108	97	sem dado	96	sem dado	sem dado	sem dado	73	sem dado	sem dado	sem dado
29/01/2019	sem dado	1224	950	210	97	sem dado	sem dado	117	89	sem dado	86	sem dado	sem dado	sem dado	100	sem dado	sem dado	sem dado
30/01/2019	100	504	508	324	145	sem dado	sem dado	106	98	sem dado	113	sem dado	sem dado	sem dado	101	sem dado	sem dado	sem dado
31/01/2019	94	6616	10778	102	95	sem dado	sem dado	99	94	sem dado	90	sem dado	sem dado	sem dado	113	sem dado	sem dado	sem dado
01/02/2019	97	2392	1792	522	107	sem dado	sem dado	81	92	sem dado	78	sem dado	sem dado	sem dado	75	sem dado	sem dado	sem dado
02/02/2019	92	1004	856	339	94	sem dado	sem dado	102	92	sem dado	90	sem dado	sem dado	sem dado	68	sem dado	sem dado	sem dado
03/02/2019	90	832	512	122	80	sem dado	sem dado	86	79	sem dado	69	sem dado	sem dado	sem dado	62	sem dado	sem dado	sem dado
04/02/2019	90	538	292	268	236	sem dado	sem dado	90	79	sem dado	73	sem dado	sem dado	sem dado	77	sem dado	sem dado	sem dado
05/02/2019	181	1050	1488	996	216	sem dado	sem dado	281	96	sem dado	78	sem dado	sem dado	sem dado	72	sem dado	sem dado	sem dado
06/02/2019	196	5496	3246	402	202	sem dado	sem dado	187	96	sem dado	66	sem dado	sem dado	sem dado	70	sem dado	sem dado	sem dado
07/02/2019	139	1094	1182	752	205	sem dado	sem dado	276	148	sem dado	81	sem dado	sem dado	sem dado	80	sem dado	sem dado	sem dado
08/02/2019	123	1366	734	320	137	sem	133	189	135	sem	116	sem	sem	sem	sem	sem	sem	sem

Sólidos totais	Brumadinho	Captação RMBH	Mário Campos	S. Joaquim de Bicas	Betim	Mont. Capt. Pará de M.	Captação Pará de M.	Esmeraldas	Paraopeba	Paraopeba	Curvelo	Curvelo	Remanso Retiro Baixo	Ribeirão dos Gomes	Pompéu	Felixlândia	Abaeté	Três Marias	
mg/L	BP036	BPE2	BP068	BP070	BP072	BPE3	BPE4	BP082	BP083	BP077	BP078	BP087	BPE5	BPE9	BP099	BPE6	BPE7	BPE8	
Limite DN 1/08	não previsto	não previsto	não previsto	não previsto	não previsto	não previsto	não previsto	não previsto	não previsto	não previsto	não previsto	não previsto	não previsto	não previsto	não previsto	não previsto	não previsto	não previsto	
1º trimestre	Médica	304,1	sem dado	273,8	310,6	311,1	sem dado	sem dado	263,3	239,4	sem dado	279,5	sem dado	sem dado	sem dado	146,5	sem dado	sem dado	sem dado
Histórico	Máximo	642	sem dado	589	861	791	sem dado	sem dado	810	476	sem dado	603	sem dado	sem dado	sem dado	481	sem dado	sem dado	sem dado
						dado					dado		dado	dado	dado	dado	dado	dado	dado
09/02/2019	191	2648	2280	956	220	sem dado	368	302	197	sem dado	129	sem dado	sem dado	sem dado	56	sem dado	sem dado	sem dado	sem dado
10/02/2019	188	1208	822	514	242	sem dado	110	149	129	sem dado	164	sem dado	sem dado	sem dado	54	sem dado	sem dado	sem dado	sem dado
11/02/2019	160	372	364	260	201	sem dado	206	209	153	sem dado	118	sem dado	sem dado	sem dado	63	sem dado	sem dado	sem dado	sem dado
12/02/2019	116	121	218	123	113	144	145	170	140	sem dado	169	sem dado	sem dado	sem dado	80	sem dado	sem dado	sem dado	sem dado
13/02/2019	110	470	268	734	107	116	127	127	139	sem dado	122	sem dado	sem dado	sem dado	78	sem dado	sem dado	sem dado	sem dado
14/02/2019	192	806	1214	sem dado	170	131	140	154	132	sem dado	128	sem dado	sem dado	sem dado	81	sem dado	sem dado	sem dado	sem dado
15/02/2019	199	1262	1004	522	466	147	133	151	114	sem dado	139	sem dado	sem dado	sem dado	93	sem dado	sem dado	sem dado	sem dado
16/02/2019	204	736	391	283	186	165	170	181	164	sem dado	137	sem dado	sem dado	sem dado	127	sem dado	sem dado	sem dado	sem dado
17/02/2019	154	826	2632	2126	217	204	192	209	144	sem dado	194	sem dado	sem dado	sem dado	710	sem dado	sem dado	sem dado	sem dado
18/02/2019	441	3388	3234	3150	5038	254	244	256	227	sem dado	213	sem dado	sem dado	sem dado	542	sem dado	sem dado	sem dado	sem dado
19/02/2019	342	1328	994	1040	1164	2508	2918	1890	266	sem dado	221	sem dado	sem dado	sem dado	320	sem dado	sem dado	sem dado	sem dado
20/02/2019	201	642	740	469	272	574	586	604	786	sem dado	247	sem dado	sem dado	sem dado	142	sem dado	sem dado	sem dado	sem dado
21/02/2019	143	718	578	354	199	324	321	327	386	sem dado	505	sem dado	sem dado	sem dado	450	sem dado	sem dado	sem dado	sem dado
22/02/2019	878	1844	1504	1646	1990	258	272	264	276	sem dado	143	sem dado	sem dado	sem dado	121	sem dado	sem dado	sem dado	sem dado



Sólidos totais	Brumadinho	Captação RMBH	Mário Campos	S. Joaquim de Bicas	Betim	Mont. Capt. Pará de M.	Captação Pará de M.	Esmeraldas	Paraopeba	Paraopeba	Curvelo	Curvelo	Remanso Retiro Baixo	Ribeirão dos Gomes	Pompéu	Felixlândia	Abaeté	Três Marias
mg/L	BP036	BPE2	BP068	BP070	BP072	BPE3	BPE4	BP082	BP083	BP077	BP078	BP087	BPE5	BPE9	BP099	BPE6	BPE7	BPE8
Limite DN 1/08	não previsto	não previsto	não previsto	não previsto	não previsto	não previsto	não previsto	não previsto	não previsto	não previsto	não previsto	não previsto	não previsto	não previsto	não previsto	não previsto	não previsto	não previsto
1º trimestre Histórico	Médica	304,1	sem dado	273,8	310,6	311,1	sem dado	sem dado	263,3	239,4	sem dado	279,5	sem dado	sem dado	sem dado	146,5	sem dado	sem dado
	Máximo	642	sem dado	589	861	791	sem dado	sem dado	810	476	sem dado	603	sem dado	sem dado	sem dado	481	sem dado	sem dado
23/02/2019	296	1034	894	1140	914	960	992	1068	318	sem dado	267	sem dado	sem dado	sem dado	74	sem dado	sem dado	sem dado
24/02/2019	250	652	554	582	440	506	542	530	614	sem dado	316	sem dado	sem dado	sem dado	84	sem dado	sem dado	sem dado
25/02/2019	190	472	432	500	482	620	566	588	680	sem dado	448	sem dado	sem dado	sem dado	95	sem dado	sem dado	sem dado
26/02/2019	147	378	312	1616	166	202	210	262	230	sem dado	216	sem dado	sem dado	sem dado	98	sem dado	sem dado	sem dado
27/02/2019	257	862	900	5082	258	216	221	238	213	sem dado	200	sem dado	sem dado	sem dado	114	sem dado	sem dado	sem dado
28/02/2019	187	864	504	526	156	241	243	251	222	sem dado	172	sem dado	sem dado	sem dado	87	sem dado	sem dado	sem dado
01/03/2019	251	1144	1612	708	512	225	224	216	199	sem dado	93	sem dado	sem dado	sem dado	121	sem dado	sem dado	sem dado
02/03/2019	266	545	519	720	448	421	490	521	251	sem dado	188	sem dado	sem dado	sem dado	99	107	74	83
03/03/2019	170	269	599	386	242	270	231	318	315	sem dado	271	sem dado	sem dado	sem dado	121	sem dado	sem dado	sem dado
04/03/2019	150	534	488	362	234	284	268	290	306	sem dado	286	sem dado	sem dado	sem dado	98	sem dado	sem dado	sem dado
05/03/2019	137	598	360	342	272	208	206	230	242	sem dado	226	sem dado	sem dado	sem dado	83	sem dado	sem dado	sem dado
06/03/2019	140	456	492	446	163	190	183	188	188	sem dado	194	sem dado	sem dado	sem dado	77	sem dado	sem dado	sem dado
07/03/2019	140	536	518	416	142	167	177	205	172	sem dado	178	sem dado	sem dado	sem dado	85	69	66	64
08/03/2019	165	352	392	308	152	142	147	156	219	sem dado	155	sem dado	112	sem dado	70	sem dado	sem dado	sem dado
09/03/2019	138	318	326	252	134	165	152	163	153	sem	221	sem	103	sem	104	sem	sem	sem

Sólidos totais mg/L	Brumadinho BP036	Captação RMBH BPE2	Mário Campos BP068	S. Joaquim de Bicas BP070	Betim BP072	Mont. Capt. Pará de M. BPE3	Captação Pará de M. BPE4	Esmeraldas BP082	Paraopeba BP083	Paraopeba BP077	Curvelo BP078	Curvelo BP087	Remanso Retiro Baixo BPE5	Ribeirão dos Gomes BPE9	Pompéu BP099	Felixlândia BPE6	Abaeté BPE7	Três Marias BPE8
Limite DN 1/08	não previsto	não previsto	não previsto	não previsto	não previsto	não previsto	não previsto	não previsto	não previsto	não previsto	não previsto	não previsto	não previsto	não previsto	não previsto	não previsto	não previsto	não previsto
1º trimestre Histórico	Médica 304,1	sem dado	273,8	310,6	311,1	sem dado	sem dado	263,3	239,4	sem dado	279,5	sem dado	sem dado	sem dado	146,5	sem dado	sem dado	sem dado
	Máximo 642	sem dado	589	861	791	sem dado	sem dado	810	476	sem dado	603	sem dado	sem dado	sem dado	481	sem dado	sem dado	sem dado
										dado		dado		dado		dado	dado	dado
10/03/2019	133	316	248	220	129	154	167	153	140	sem dado	222	sem dado	123	sem dado	101	sem dado	sem dado	sem dado
11/03/2019	111	462	398	270	136	173	169	250	194	sem dado	167	sem dado	123	sem dado	sem dado	sem dado	sem dado	sem dado
13/03/2019	sem dado	460	sem dado	sem dado	sem dado	sem dado	sem dado	165	sem dado	sem dado	sem dado	sem dado	sem dado	sem dado	85	sem dado	sem dado	sem dado
14/03/2019	sem dado	666	sem dado	sem dado	sem dado	sem dado	sem dado	357	sem dado	sem dado	sem dado	sem dado	sem dado	sem dado	78	73	sem dado	64
15/03/2019	sem dado	260	sem dado	sem dado	sem dado	sem dado	sem dado	257	sem dado	sem dado	sem dado	sem dado	sem dado	sem dado	73	sem dado	69	sem dado
16/03/2019	sem dado	404	sem dado	sem dado	sem dado	sem dado	sem dado	208	sem dado	sem dado	sem dado	sem dado	sem dado	sem dado	77	sem dado	sem dado	sem dado
17/03/2019	sem dado	716	sem dado	sem dado	sem dado	sem dado	sem dado	182	sem dado	sem dado	sem dado	sem dado	sem dado	sem dado	64	sem dado	sem dado	sem dado
18/03/2019	sem dado	440	sem dado	sem dado	298	sem dado	sem dado	227	sem dado	sem dado	167	sem dado	141	sem dado	76	sem dado	sem dado	sem dado
19/03/2019	sem dado	sem dado	sem dado	sem dado	sem dado	sem dado	sem dado	sem dado	sem dado	sem dado	sem dado	sem dado	130	sem dado	78	sem dado	sem dado	sem dado
20/03/2019	sem dado	sem dado	sem dado	sem dado	sem dado	sem dado	sem dado	sem dado	sem dado	sem dado	sem dado	sem dado	156	sem dado	100	sem dado	sem dado	sem dado
21/03/2019	sem dado	sem dado	sem dado	sem dado	sem dado	sem dado	sem dado	sem dado	sem dado	sem dado	sem dado	sem dado	123	sem dado	99	sem dado	sem dado	sem dado
22/03/2019	sem dado	sem dado	sem dado	sem dado	sem dado	sem dado	sem dado	sem dado	sem dado	sem dado	sem dado	sem dado	97	sem dado	590	sem dado	sem dado	sem dado
23/03/2019	sem dado	sem dado	sem dado	sem dado	sem dado	sem dado	sem dado	sem dado	sem dado	sem dado	sem dado	sem dado	125	sem dado	124	sem dado	sem dado	sem dado
24/03/2019	sem dado	sem dado	sem dado	sem dado	sem dado	sem dado	sem dado	sem dado	sem dado	sem dado	sem dado	sem dado	116	sem dado	100	sem dado	sem dado	sem dado

Sólidos totais mg/L	Brumadinho BP036	Captação RMBH BPE2	Mário Campos BP068	S. Joaquim de Bicas BP070	Betim BP072	Mont. Capt. Pará de M. BPE3	Captação Pará de M. BPE4	Esmeraldas BP082	Paraopeba BP083	Paraopeba BP077	Curvelo BP078	Curvelo BP087	Remanso Retiro Baixo BPE5	Ribeirão dos Gomes BPE9	Pompéu BP099	Felixlândia BPE6	Abaeté BPE7	Três Marias BPE8
Limite DN 1/08	não previsto	não previsto	não previsto	não previsto	não previsto	não previsto	não previsto	não previsto	não previsto	não previsto	não previsto	não previsto	não previsto	não previsto	não previsto	não previsto	não previsto	não previsto
1º trimestre Histórico	Médica 304,1	sem dado	273,8	310,6	311,1	sem dado	sem dado	263,3	239,4	sem dado	279,5	sem dado	sem dado	sem dado	146,5	sem dado	sem dado	sem dado
	Máximo 642	sem dado	589	861	791	sem dado	sem dado	810	476	sem dado	603	sem dado	sem dado	sem dado	481	sem dado	sem dado	sem dado
25/03/2019	sem dado	320	sem dado	sem dado	248	sem dado	sem dado	294	sem dado	sem dado	373	sem dado	140	sem dado	87	sem dado	sem dado	sem dado
26/03/2019	sem dado	sem dado	sem dado	sem dado	sem dado	sem dado	sem dado	sem dado	sem dado	sem dado	sem dado	sem dado	100	sem dado	173	sem dado	sem dado	sem dado
27/03/2019	sem dado	sem dado	sem dado	sem dado	sem dado	sem dado	sem dado	sem dado	sem dado	sem dado	sem dado	sem dado	143	130	100	sem dado	sem dado	sem dado
28/03/2019	sem dado	sem dado	sem dado	sem dado	sem dado	sem dado	sem dado	sem dado	sem dado	sem dado	sem dado	sem dado	163	sem dado	88	sem dado	sem dado	sem dado
29/03/2019	sem dado	sem dado	sem dado	sem dado	sem dado	sem dado	sem dado	sem dado	sem dado	sem dado	sem dado	sem dado	137	sem dado	76	sem dado	sem dado	sem dado
30/03/2019	sem dado	sem dado	sem dado	sem dado	sem dado	sem dado	sem dado	sem dado	sem dado	sem dado	sem dado	sem dado	114	74	75	sem dado	sem dado	sem dado
31/03/2019	sem dado	sem dado	sem dado	sem dado	sem dado	sem dado	sem dado	sem dado	sem dado	sem dado	sem dado	sem dado	110	79	72	sem dado	sem dado	sem dado
01/04/2019	sem dado	149	sem dado	sem dado	111	sem dado	sem dado	146	sem dado	sem dado	135	sem dado	103	69	89	sem dado	sem dado	sem dado
02/04/2019	sem dado	sem dado	sem dado	sem dado	sem dado	sem dado	sem dado	sem dado	sem dado	sem dado	sem dado	sem dado	125	65	80	sem dado	sem dado	sem dado
03/04/2019	sem dado	sem dado	sem dado	sem dado	sem dado	sem dado	sem dado	sem dado	sem dado	sem dado	sem dado	sem dado	110	63	74	sem dado	sem dado	sem dado
04/04/2019	sem dado	sem dado	sem dado	sem dado	sem dado	sem dado	sem dado	sem dado	sem dado	sem dado	sem dado	sem dado	93	60	90	sem dado	sem dado	sem dado
05/04/2019	sem dado	sem dado	sem dado	sem dado	sem dado	sem dado	sem dado	sem dado	sem dado	sem dado	sem dado	sem dado	89	59	73	sem dado	sem dado	sem dado
06/04/2019	sem dado	sem dado	sem dado	sem dado	sem dado	sem dado	sem dado	sem dado	sem dado	sem dado	sem dado	sem dado	70	48	66	sem dado	sem dado	sem dado
07/04/2019	sem dado	sem dado	sem dado	sem dado	sem dado	sem dado	sem dado	sem dado	sem dado	sem dado	sem dado	sem dado	84	49	87	sem dado	sem dado	sem dado
08/04/2019	149	347	300	311	137	147	sem	164	151	sem	150	sem	91	44	69	sem	sem	sem

Sólidos totais	Brumadinho	Captação RMBH	Mário Campos	S. Joaquim de Bicas	Betim	Mont. Capt. Pará de M.	Captação Pará de M.	Esmeraldas	Paraopeba	Paraopeba	Curvelo	Curvelo	Remanso Retiro Baixo	Ribeirão dos Gomes	Pompéu	Felixlândia	Abaeté	Três Marias	
mg/L	BP036	BPE2	BP068	BP070	BP072	BPE3	BPE4	BP082	BP083	BP077	BP078	BP087	BPE5	BPE9	BP099	BPE6	BPE7	BPE8	
Limite DN 1/08	não previsto	não previsto	não previsto	não previsto	não previsto	não previsto	não previsto	não previsto	não previsto	não previsto	não previsto	não previsto	não previsto	não previsto	não previsto	não previsto	não previsto	não previsto	
1º trimestre	Média	304,1	sem dado	273,8	310,6	311,1	sem dado	sem dado	263,3	239,4	sem dado	279,5	sem dado	sem dado	sem dado	146,5	sem dado	sem dado	sem dado
Histórico	Máximo	642	sem dado	589	861	791	sem dado	sem dado	810	476	sem dado	603	sem dado	sem dado	sem dado	481	sem dado	sem dado	sem dado
							dado			dado		dado				dado	dado	dado	
09/04/2019	sem dado	sem dado	sem dado	sem dado	sem dado	sem dado	sem dado	sem dado	sem dado	sem dado	sem dado	sem dado	sem dado	93	92	55	sem dado	sem dado	sem dado
10/04/2019	sem dado	sem dado	sem dado	sem dado	sem dado	sem dado	sem dado	sem dado	sem dado	sem dado	sem dado	sem dado	sem dado	77	53	92	sem dado	sem dado	sem dado
11/04/2019	sem dado	sem dado	sem dado	sem dado	sem dado	sem dado	sem dado	sem dado	sem dado	sem dado	sem dado	sem dado	sem dado	74	40	88	73	sem dado	56
12/04/2019	sem dado	sem dado	sem dado	sem dado	sem dado	sem dado	sem dado	sem dado	sem dado	sem dado	sem dado	sem dado	sem dado	94	75	93	sem dado	63	sem dado
13/04/2019	sem dado	sem dado	sem dado	sem dado	sem dado	sem dado	sem dado	sem dado	sem dado	sem dado	sem dado	sem dado	sem dado	89	50	85	sem dado	sem dado	sem dado
14/04/2019	sem dado	sem dado	sem dado	sem dado	sem dado	sem dado	sem dado	sem dado	sem dado	sem dado	sem dado	sem dado	sem dado	97	54	91	sem dado	sem dado	sem dado
15/04/2019	sem dado	137	sem dado	sem dado	170	sem dado	sem dado	134	sem dado	sem dado	138	sem dado	105	56	90	sem dado	sem dado	sem dado	
16/04/2019	sem dado	sem dado	sem dado	sem dado	sem dado	sem dado	sem dado	sem dado	sem dado	sem dado	sem dado	sem dado	sem dado	79	50	87	sem dado	sem dado	sem dado
17/04/2019	sem dado	sem dado	sem dado	sem dado	sem dado	sem dado	sem dado	sem dado	sem dado	sem dado	sem dado	sem dado	sem dado	77	46	70	sem dado	sem dado	sem dado
18/04/2019	sem dado	sem dado	sem dado	sem dado	sem dado	sem dado	sem dado	sem dado	sem dado	sem dado	sem dado	sem dado	sem dado	103	43	73	sem dado	sem dado	sem dado
19/04/2019	sem dado	sem dado	sem dado	sem dado	sem dado	sem dado	sem dado	sem dado	sem dado	sem dado	sem dado	sem dado	sem dado	104	60	81	sem dado	sem dado	sem dado
20/04/2019	sem dado	sem dado	sem dado	sem dado	sem dado	sem dado	sem dado	sem dado	sem dado	sem dado	sem dado	sem dado	sem dado	sem dado	56	88	sem dado	sem dado	sem dado
21/04/2019	sem dado	sem dado	sem dado	sem dado	sem dado	sem dado	sem dado	sem dado	sem dado	sem dado	sem dado	sem dado	sem dado	117	57	99	sem dado	sem dado	sem dado
22/04/2019	sem dado	231	sem dado	sem dado	133	sem dado	sem dado	147	sem dado	sem dado	180	sem dado	sem dado	62	86	sem dado	sem dado	sem dado	

Sólidos totais mg/L	Brumadinho BP036	Captaçã o RMBH BPE2	Mário Campos BP068	S. Joaqui m de Bicas BP070	Betim BP072	Mont. Capt. Pará de M. BPE3	Captaçã o Pará de M. BPE4	Esmeral das BP082	Paraop eba BP083	Paraop eba BP077	Curvelo BP078	Curvelo BP087	Remans o Retiro Baixo BPE5	Ribeirã o dos Gomes BPE9	Pompé u BP099	Felixlân dia BPE6	Abaeté BPE7	Três Marias BPE8
Limite DN 1/08	não previsto	não previsto	não previsto	não previsto	não previsto	não previsto	não previsto	não previsto	não previsto	não previsto	não previsto	não previsto	não previsto	não previsto	não previsto	não previsto	não previsto	não previsto
1º trime stre Histór ico	Médi a 304,1	sem dado	273,8	310,6	311,1	sem dado	sem dado	263,3	239,4	sem dado	279,5	sem dado	sem dado	sem dado	146,5	sem dado	sem dado	sem dado
	Máxi mo 642	sem dado	589	861	791	sem dado	sem dado	810	476	sem dado	603	sem dado	sem dado	sem dado	481	sem dado	sem dado	sem dado
23/04/2019	sem dado	sem dado	sem dado	sem dado	sem dado	sem dado	sem dado	sem dado	sem dado	sem dado	sem dado	sem dado	sem dado	65	87	sem dado	sem dado	sem dado
24/04/2019	sem dado	sem dado	sem dado	sem dado	sem dado	sem dado	sem dado	sem dado	sem dado	sem dado	sem dado	sem dado	sem dado	64	109	sem dado	sem dado	sem dado
25/04/2019	sem dado	sem dado	sem dado	sem dado	sem dado	sem dado	sem dado	sem dado	sem dado	sem dado	sem dado	sem dado	sem dado	62	99	sem dado	sem dado	sem dado
26/04/2019	sem dado	sem dado	sem dado	sem dado	sem dado	sem dado	sem dado	sem dado	sem dado	sem dado	sem dado	sem dado	sem dado	53	60	sem dado	sem dado	sem dado
27/04/2019	sem dado	sem dado	sem dado	sem dado	sem dado	sem dado	sem dado	sem dado	sem dado	sem dado	sem dado	sem dado	sem dado	45	72	sem dado	sem dado	sem dado
28/04/2019	sem dado	sem dado	sem dado	sem dado	sem dado	sem dado	sem dado	sem dado	sem dado	sem dado	sem dado	sem dado	sem dado	43	75	sem dado	sem dado	sem dado
29/04/2019	sem dado	99	sem dado	sem dado	130	sem dado	sem dado	110	sem dado	sem dado	112	sem dado	sem dado	58	72	sem dado	sem dado	sem dado
06/05/2019	84	120	100	86	108	133	sem dado	135	138	sem dado	123	sem dado	sem dado	261	103	sem dado	sem dado	sem dado
09/05/2019	sem dado	sem dado	sem dado	sem dado	sem dado	sem dado	sem dado	sem dado	sem dado	sem dado	sem dado	sem dado	sem dado	sem dado	sem dado	59	55	46
10/05/2019	sem dado	sem dado	sem dado	sem dado	sem dado	sem dado	sem dado	sem dado	sem dado	sem dado	sem dado	sem dado	sem dado	102	60	sem dado	sem dado	sem dado
14/05/2019	sem dado	109	sem dado	sem dado	110	sem dado	sem dado	126	sem dado	sem dado	132	sem dado	sem dado	87	76	sem dado	sem dado	sem dado
15/05/2019	sem dado	sem dado	sem dado	sem dado	sem dado	sem dado	sem dado	sem dado	sem dado	sem dado	sem dado	sem dado	sem dado	82	80	sem dado	sem dado	sem dado
16/05/2019	sem dado	sem dado	sem dado	sem dado	sem dado	sem dado	sem dado	sem dado	sem dado	sem dado	sem dado	sem dado	sem dado	90	93	sem dado	sem dado	sem dado
17/05/2019	sem dado	sem dado	sem dado	sem dado	sem dado	sem dado	sem dado	sem dado	sem dado	sem dado	sem dado	sem dado	sem dado	87	98	sem dado	sem dado	sem dado
20/05/2019	sem	114	sem	sem	103	sem	sem	120	sem	sem	107	sem	sem	75	100	sem	sem	sem

Sólidos totais mg/L	Brumadinho BP036	Captação RMBH BPE2	Mário Campos BP068	S. Joaquim de Bicas BP070	Betim BP072	Mont. Capt. Pará de M. BPE3	Captação Pará de M. BPE4	Esmeraldas BP082	Paraopeba BP083	Paraopeba BP077	Curvelo BP078	Curvelo BP087	Remanso Retiro Baixo BPE5	Ribeirão dos Gomes BPE9	Pompéu BP099	Felixlândia BPE6	Abaeté BPE7	Três Marias BPE8
Limite DN 1/08	não previsto	não previsto	não previsto	não previsto	não previsto	não previsto	não previsto	não previsto	não previsto	não previsto	não previsto	não previsto	não previsto	não previsto	não previsto	não previsto	não previsto	não previsto
1º trimestre Histórico	Médica 304,1	sem dado	273,8	310,6	311,1	sem dado	sem dado	263,3	239,4	sem dado	279,5	sem dado	sem dado	sem dado	146,5	sem dado	sem dado	sem dado
	Máximo 642	sem dado	589	861	791	sem dado	sem dado	810	476	sem dado	603	sem dado	sem dado	sem dado	481	sem dado	sem dado	sem dado
	dado		dado	dado		dado	dado		dado	dado		dado	dado			dado	dado	dado
21/05/2019	sem dado	sem dado	sem dado	sem dado	sem dado	sem dado	sem dado	sem dado	sem dado	sem dado	sem dado	sem dado	sem dado	102	100	sem dado	sem dado	sem dado
22/05/2019	sem dado	sem dado	sem dado	sem dado	sem dado	sem dado	sem dado	sem dado	sem dado	sem dado	sem dado	sem dado	sem dado	105	95	sem dado	sem dado	sem dado
23/05/2019	sem dado	sem dado	sem dado	sem dado	sem dado	sem dado	sem dado	sem dado	sem dado	sem dado	sem dado	sem dado	sem dado	84	75	sem dado	sem dado	sem dado
24/05/2019	sem dado	sem dado	sem dado	sem dado	sem dado	sem dado	sem dado	sem dado	sem dado	sem dado	sem dado	sem dado	sem dado	95	85	sem dado	sem dado	sem dado
27/05/2019	sem dado	114	sem dado	sem dado	105	sem dado	sem dado	113	sem dado	sem dado	107	sem dado	sem dado	92	90	sem dado	sem dado	sem dado
28/05/2019	sem dado	sem dado	sem dado	sem dado	sem dado	sem dado	sem dado	sem dado	sem dado	sem dado	sem dado	sem dado	sem dado	87	82	sem dado	sem dado	sem dado
29/05/2019	sem dado	sem dado	sem dado	sem dado	sem dado	sem dado	sem dado	sem dado	sem dado	sem dado	sem dado	sem dado	sem dado	82	83	sem dado	sem dado	sem dado
30/05/2019	sem dado	sem dado	sem dado	sem dado	sem dado	sem dado	sem dado	sem dado	sem dado	sem dado	sem dado	sem dado	sem dado	77	81	sem dado	sem dado	sem dado
31/05/2019	sem dado	sem dado	sem dado	sem dado	sem dado	sem dado	sem dado	sem dado	sem dado	sem dado	sem dado	sem dado	sem dado	70	72	sem dado	sem dado	sem dado
03/06/2019	66	69	73	74	100	sem dado	sem dado	sem dado	sem dado	sem dado	sem dado	sem dado	sem dado	sem dado	sem dado	sem dado	sem dado	sem dado
04/06/2019	sem dado	sem dado	sem dado	sem dado	sem dado	114	sem dado	103	97	sem dado	122	sem dado	sem dado	56	77	sem dado	sem dado	sem dado
06/06/2019	sem dado	sem dado	sem dado	sem dado	sem dado	sem dado	sem dado	sem dado	sem dado	sem dado	sem dado	sem dado	sem dado	sem dado	sem dado	71	sem dado	sem dado
07/06/2019	sem dado	sem dado	sem dado	sem dado	sem dado	sem dado	sem dado	sem dado	sem dado	sem dado	sem dado	sem dado	sem dado	sem dado	sem dado	sem dado	64	60
17/06/2019	sem dado	sem dado	sem dado	sem dado	sem dado	sem dado	sem dado	sem dado	sem dado	sem dado	sem dado	sem dado	sem dado	43	57	sem dado	sem dado	sem dado

Sólidos totais mg/L	Brumadinho BP036	Captação RMBH BPE2	Mário Campos BP068	S. Joaquim de Bicas BP070	Betim BP072	Mont. Capt. Pará de M. BPE3	Captação Pará de M. BPE4	Esmeraldas BP082	Paraopeba BP083	Paraopeba BP077	Curvelo BP078	Curvelo BP087	Remanso Retiro Baixo BPE5	Ribeirão dos Gomes BPE9	Pompéu BP099	Felixlândia BPE6	Abaeté BPE7	Três Marias BPE8
Limite DN 1/08	não previsto	não previsto	não previsto	não previsto	não previsto	não previsto	não previsto	não previsto	não previsto	não previsto	não previsto	não previsto	não previsto	não previsto	não previsto	não previsto	não previsto	não previsto
1º trimestre Histórico	Médica 304,1	sem dado	273,8	310,6	311,1	sem dado	sem dado	263,3	239,4	sem dado	279,5	sem dado	sem dado	sem dado	146,5	sem dado	sem dado	sem dado
	Máximo 642	sem dado	589	861	791	sem dado	sem dado	810	476	sem dado	603	sem dado	sem dado	sem dado	481	sem dado	sem dado	sem dado
24/06/2019	sem dado	sem dado	sem dado	sem dado	sem dado	sem dado	sem dado	sem dado	sem dado	sem dado	sem dado	sem dado	sem dado	52	68	sem dado	sem dado	sem dado
22/07/2019	73	68	70	sem dado	sem dado	sem dado	sem dado	sem dado	sem dado	sem dado	sem dado	sem dado	sem dado	sem dado	sem dado	sem dado	sem dado	sem dado
24/07/2019	sem dado	sem dado	sem dado	75	sem dado	sem dado	sem dado	sem dado	sem dado	sem dado	sem dado	sem dado	sem dado	sem dado	sem dado	sem dado	sem dado	sem dado
25/07/2019	sem dado	sem dado	sem dado	sem dado	76	sem dado	sem dado	sem dado	sem dado	sem dado	sem dado	sem dado	sem dado	sem dado	sem dado	sem dado	sem dado	sem dado
26/07/2019	sem dado	sem dado	sem dado	sem dado	sem dado	120	sem dado	114	96	sem dado	sem dado	sem dado	sem dado	sem dado	sem dado	sem dado	sem dado	sem dado
29/07/2019	sem dado	sem dado	sem dado	sem dado	sem dado	sem dado	sem dado	sem dado	sem dado	sem dado	104	sem dado	sem dado	sem dado	77	sem dado	sem dado	sem dado
30/07/2019	sem dado	sem dado	sem dado	sem dado	sem dado	sem dado	sem dado	sem dado	sem dado	sem dado	sem dado	sem dado	sem dado	52	sem dado	sem dado	54	sem dado
31/07/2019	sem dado	sem dado	sem dado	sem dado	sem dado	sem dado	sem dado	sem dado	sem dado	sem dado	sem dado	sem dado	sem dado	sem dado	sem dado	66	sem dado	61
26/08/2019	90	100	95	97	107	sem dado	sem dado	sem dado	sem dado	sem dado	sem dado	sem dado	sem dado	sem dado	sem dado	sem dado	sem dado	sem dado
27/08/2019	sem dado	sem dado	sem dado	sem dado	sem dado	127	sem dado	123	103	sem dado	113	sem dado	sem dado	73	88	sem dado	sem dado	sem dado
28/08/2019	sem dado	sem dado	sem dado	sem dado	sem dado	sem dado	sem dado	sem dado	sem dado	sem dado	sem dado	sem dado	sem dado	sem dado	sem dado	80	62	57
03/09/2019	80	95	82	85	sem dado	sem dado	sem dado	sem dado	sem dado	sem dado	sem dado	sem dado	sem dado	sem dado	sem dado	sem dado	sem dado	sem dado
09/09/2019	94	76	95	90	sem dado	sem dado	sem dado	sem dado	sem dado	sem dado	sem dado	sem dado	sem dado	sem dado	sem dado	sem dado	sem dado	sem dado
16/09/2019	90	103	111	108	125	sem dado	sem dado	sem dado	sem dado	sem dado	sem dado	sem dado	sem dado	sem dado	sem dado	sem dado	sem dado	sem dado
17/09/2019	sem	sem	sem	sem	sem	142	sem	125	109	sem	130	sem	sem	140	96	sem	sem	sem





Sólidos totais mg/L	Brumadinho BP036	Captaçã o RMBH BPE2	Mário Campos BP068	S. Joaqui m de Bicas BP070	Betim BP072	Mont. Capt. Pará de M. BPE3	Captaçã o Pará de M. BPE4	Esmeral das BP082	Paraop eba BP083	Paraop eba BP077	Curvelo BP078	Curvelo BP087	Remans o Retiro Baixo BPE5	Ribeirã o dos Gomes BPE9	Pompé u BP099	Felixlân dia BPE6	Abaeté BPE7	Três Marias BPE8
Limite DN 1/08	não previsto	não previsto	não previsto	não previsto	não previsto	não previsto	não previsto	não previsto	não previsto	não previsto	não previsto	não previsto	não previsto	não previsto	não previsto	não previsto	não previsto	não previsto
1º trime stre Histór ico	Médi a 304,1	sem dado	273,8	310,6	311,1	sem dado	sem dado	263,3	239,4	sem dado	279,5	sem dado	sem dado	sem dado	146,5	sem dado	sem dado	sem dado
	Máxi mo 642	sem dado	589	861	791	sem dado	sem dado	810	476	sem dado	603	sem dado	sem dado	sem dado	481	sem dado	sem dado	sem dado
07/11/2019	sem dado	sem dado	sem dado	sem dado	sem dado	154	sem dado	144	125	sem dado	121	sem dado	sem dado	78	115	sem dado	sem dado	sem dado
11/11/2019	172	261	234	177	172	sem dado	sem dado	sem dado	sem dado	sem dado	sem dado	sem dado	sem dado	sem dado	sem dado	sem dado	sem dado	sem dado
12/11/2019	sem dado	sem dado	sem dado	sem dado	sem dado	135	sem dado	130	134	sem dado	139	sem dado	sem dado	66	107	sem dado	sem dado	sem dado
18/11/2019	210	251	304	251	263	sem dado	sem dado	sem dado	sem dado	sem dado	sem dado	sem dado	sem dado	sem dado	sem dado	sem dado	sem dado	sem dado
19/11/2019	sem dado	sem dado	sem dado	sem dado	sem dado	234	sem dado	232	166	164	170	136	sem dado	183	99	sem dado	sem dado	sem dado
20/11/2019	sem dado	sem dado	sem dado	sem dado	sem dado	sem dado	sem dado	sem dado	sem dado	sem dado	sem dado	sem dado	sem dado	sem dado	sem dado	96	71	48
26/11/2019	187	252	199	166	174	sem dado	sem dado	sem dado	sem dado	sem dado	sem dado	sem dado	sem dado	sem dado	sem dado	sem dado	sem dado	sem dado
27/11/2019	sem dado	sem dado	sem dado	sem dado	sem dado	215	sem dado	184	115	206	sem dado	sem dado	sem dado	sem dado	sem dado	sem dado	sem dado	sem dado
28/11/2019	sem dado	sem dado	sem dado	sem dado	sem dado	sem dado	sem dado	sem dado	sem dado	sem dado	168	133	sem dado	124	109	sem dado	sem dado	sem dado
02/12/2019	193	309	232	268	589	sem dado	sem dado	sem dado	sem dado	sem dado	sem dado	sem dado	sem dado	sem dado	sem dado	sem dado	sem dado	sem dado
03/12/2019	sem dado	sem dado	sem dado	sem dado	sem dado	327	sem dado	357	350	288	sem dado	sem dado	sem dado	sem dado	sem dado	sem dado	sem dado	sem dado
05/12/2019	sem dado	sem dado	sem dado	sem dado	sem dado	sem dado	sem dado	sem dado	sem dado	sem dado	254	401	sem dado	413	157	sem dado	sem dado	sem dado
09/12/2019	211	291	315	393	279	sem dado	sem dado	sem dado	sem dado	sem dado	sem dado	sem dado	sem dado	sem dado	sem dado	sem dado	sem dado	sem dado
10/12/2019	sem dado	sem dado	sem dado	sem dado	sem dado	215	sem dado	232	243	241	sem dado	sem dado	sem dado	sem dado	sem dado	sem dado	sem dado	sem dado
11/12/2019	sem	sem	sem	sem	sem	sem	sem	sem	sem	sem	212	191	sem	360	143	sem	sem	sem

Sólidos totais mg/L	Brumadinho BP036	Captação RMBH BPE2	Mário Campos BP068	S. Joaquim de Bicas BP070	Betim BP072	Mont. Capt. Pará de M. BPE3	Captação Pará de M. BPE4	Esmeraldas BP082	Paraopeba BP083	Paraopeba BP077	Curvelo BP078	Curvelo BP087	Remanso Retiro Baixo BPE5	Ribeirão dos Gomes BPE9	Pompéu BP099	Felixlândia BPE6	Abaeté BPE7	Três Marias BPE8
Limite DN 1/08	não previsto	não previsto	não previsto	não previsto	não previsto	não previsto	não previsto	não previsto	não previsto	não previsto	não previsto	não previsto	não previsto	não previsto	não previsto	não previsto	não previsto	não previsto
1º trimestre Histórico	Médica 304,1	sem dado	273,8	310,6	311,1	sem dado	sem dado	263,3	239,4	sem dado	279,5	sem dado	sem dado	sem dado	146,5	sem dado	sem dado	sem dado
	Máximo 642	sem dado	589	861	791	sem dado	sem dado	810	476	sem dado	603	sem dado	sem dado	sem dado	481	sem dado	sem dado	sem dado
	dado	dado	dado	dado	dado	dado	dado	dado	dado	dado			dado			dado	dado	dado
12/12/2019	sem dado	sem dado	sem dado	sem dado	sem dado	sem dado	sem dado	sem dado	sem dado	sem dado	sem dado	sem dado	sem dado	sem dado	sem dado	79	58	58
16/12/2019	324	451	511	524	661	sem dado	sem dado	sem dado	sem dado	sem dado	sem dado	sem dado	sem dado	sem dado	sem dado	sem dado	sem dado	sem dado
17/12/2019	sem dado	sem dado	sem dado	sem dado	sem dado	389	sem dado	417	418	323	sem dado	sem dado	sem dado	sem dado	sem dado	sem dado	sem dado	sem dado
18/12/2019	sem dado	sem dado	sem dado	sem dado	sem dado	sem dado	sem dado	sem dado	sem dado	sem dado	323	266	sem dado	79	109	sem dado	sem dado	sem dado
23/12/2019	529	368	395	637	533	sem dado	sem dado	sem dado	sem dado	sem dado	sem dado	sem dado	sem dado	sem dado	sem dado	sem dado	sem dado	sem dado
26/12/2019	sem dado	sem dado	sem dado	sem dado	sem dado	245	sem dado	329	330	294	sem dado	sem dado	sem dado	sem dado	sem dado	sem dado	sem dado	sem dado
27/12/2019	sem dado	sem dado	sem dado	sem dado	sem dado	sem dado	sem dado	sem dado	sem dado	sem dado	262	223	sem dado	70	138	sem dado	sem dado	sem dado
30/12/2019	107	111	121	125	113	sem dado	sem dado	sem dado	sem dado	sem dado	sem dado	sem dado	sem dado	sem dado	sem dado	sem dado	sem dado	sem dado
02/01/2020	sem dado	sem dado	sem dado	sem dado	sem dado	137	sem dado	117	116	130	sem dado	sem dado	sem dado	sem dado	sem dado	sem dado	sem dado	sem dado
03/01/2020	sem dado	sem dado	sem dado	sem dado	sem dado	sem dado	sem dado	sem dado	sem dado	sem dado	129	123	sem dado	443	267	sem dado	sem dado	sem dado

Em vermelho: Resultados em desconformidade com o limite de classe 2 da DN COPAM/CERH 01/08

Oxigênio Dissolvido mg/L	Brumadinho BP036	Captação RMBH BPE2	Mário Campos BP068	S. Joaquim de Bicas BP070	Betim BP072	Mont. Capt. Pará de M. BPE3	Captação Pará de M. BPE4	Esmeraldas BP082	Paraopeba BP083	Paraopeba BP077	Curvelo BP078	Curvelo BP087	Remanso Retiro Baixo BPE5	Ribeirão dos Gomes BPE9	Pompéu BP099	Felixlândia BPE6	Abaeté BPE7	Três Marias BPE8
Limite DN 1/08	5	5	5	5	5	5	5	5	5	5	5	5	5	5	5	5	5	5
1º trimestre Histórico	Média	7,4	sem dado	7,2	6,9	6,9	sem dado	sem dado	6,4	6,6	sem dado	6,6	sem dado	sem dado	6,6	sem dado	sem dado	sem dado
	Máximo	6,5	sem dado	6,5	6,4	3,7	sem dado	sem dado	5,7	5,3	sem dado	5,6	sem dado	sem dado	5,3	sem dado	sem dado	sem dado
25/01/2019	9,8	sem dado	8,3	sem dado	sem dado	sem dado	sem dado	sem dado	sem dado	sem dado	sem dado	sem dado	sem dado	sem dado	sem dado	sem dado	sem dado	sem dado
26/01/2019	sem dado	6,2	6	6,1	6,2	sem dado	sem dado	sem dado	sem dado	sem dado	sem dado	sem dado	sem dado	sem dado	sem dado	sem dado	sem dado	sem dado
27/01/2019	sem dado	sem dado	sem dado	sem dado	sem dado	sem dado	sem dado	6,8	7,2	sem dado	7,1	sem dado	sem dado	sem dado	6,6	sem dado	sem dado	sem dado
28/01/2019	7,6	7	6,9	6,7	6,7	sem dado	sem dado	6,5	7	sem dado	7,3	sem dado	sem dado	sem dado	6,6	sem dado	sem dado	sem dado
29/01/2019	sem dado	7,1	6,9	6,8	6,7	sem dado	sem dado	6,3	7	sem dado	7,1	sem dado	sem dado	sem dado	7,5	sem dado	sem dado	sem dado
30/01/2019	7,4	6,6	6,8	6,4	6,1	sem dado	sem dado	6,3	6,7	sem dado	7,1	sem dado	sem dado	sem dado	8	sem dado	sem dado	sem dado
31/01/2019	7,7	6,9	7,1	6,6	6,4	sem dado	sem dado	6,5	6,8	sem dado	7,2	sem dado	sem dado	sem dado	8,1	sem dado	sem dado	sem dado
01/02/2019	7,8	7,4	7,3	6,7	6,5	sem dado	sem dado	6,5	6,7	sem dado	7,2	sem dado	sem dado	sem dado	7,3	sem dado	sem dado	sem dado
02/02/2019	7,7	7,4	7,5	7	6,6	sem dado	sem dado	6,3	8,8	sem dado	7,4	sem dado	sem dado	sem dado	7,4	sem dado	sem dado	sem dado
03/02/2019	7,7	7,3	7,4	6,8	6,5	sem dado	sem dado	6,5	6,8	sem dado	7,2	sem dado	sem dado	sem dado	7,2	sem dado	sem dado	sem dado
04/02/2019	7,6	7,3	7,2	6,5	6,7	sem dado	sem dado	6,6	6,5	sem dado	7,1	sem dado	sem dado	sem dado	7,7	sem dado	sem dado	sem dado
05/02/2019	8	7,5	7,4	7,5	6,8	sem dado	sem dado	5,9	7,1	sem dado	7,7	sem dado	sem dado	sem dado	8	sem dado	sem dado	sem dado
06/02/2019	7,8	7,4	7,6	7,3	7,1	sem dado	sem dado	6,3	6,8	sem dado	7,5	sem dado	sem dado	sem dado	8,4	sem dado	sem dado	sem dado
07/02/2019	7,7	7,6	7,6	7,3	7,3	sem dado	sem dado	6,5	6,7	sem dado	7,1	sem dado	sem dado	sem dado	8,2	sem dado	sem dado	sem dado

Oxigênio Dissolvido mg/L	Brumadinho BP036	Captação RMBH BPE2	Mário Campos BP068	S. Joaquim de Bicas BP070	Betim BP072	Mont. Capt. Pará de M. BPE3	Captação Pará de M. BPE4	Esmeraldas BP082	Paraopeba BP083	Paraopeba BP077	Curvelo BP078	Curvelo BP087	Remanso Retiro Baixo BPE5	Ribeirão dos Gomes BPE9	Pompéu BP099	Felixlândia BPE6	Abaeté BPE7	Três Marias BPE8
Limite DN 1/08	5	5	5	5	5	5	5	5	5	5	5	5	5	5	5	5	5	5
1º trimestre Histórico	Média	7,4	sem dado	7,2	6,9	6,9	sem dado	sem dado	6,4	6,6	sem dado	6,6	sem dado	sem dado	6,6	sem dado	sem dado	sem dado
	Máximo	6,5	sem dado	6,5	6,4	3,7	sem dado	sem dado	5,7	5,3	sem dado	5,6	sem dado	sem dado	5,3	sem dado	sem dado	sem dado
08/02/2019	7,8	7,6	7,7	7,1	7,1	sem dado	6,6	6,5	6,7	sem dado	6,8	sem dado	sem dado	sem dado	sem dado	sem dado	sem dado	sem dado
09/02/2019	7,6	7,4	7,3	7	7,1	sem dado	6,7	6,7	6,8	sem dado	6,9	sem dado	sem dado	sem dado	7,3	sem dado	sem dado	sem dado
10/02/2019	7,7	7,5	7,5	7,3	7,2	sem dado	6,8	6,7	6,5	sem dado	6,8	sem dado	sem dado	sem dado	6,9	sem dado	sem dado	sem dado
11/02/2019	7,6	7,4	7,4	7,1	6,9	sem dado	6,3	6,3	6,7	sem dado	6,8	sem dado	sem dado	sem dado	7,6	sem dado	sem dado	sem dado
12/02/2019	7,4	7,3	7,2	7	7	6,6	6,8	6,4	6,8	sem dado	6,5	sem dado	sem dado	sem dado	8,2	sem dado	sem dado	sem dado
13/02/2019	7,5	7,2	7,1	6,8	6,7	6,8	6,7	6,7	7	sem dado	7,1	sem dado	sem dado	sem dado	8	sem dado	sem dado	sem dado
14/02/2019	7,5	7,4	7,2	sem dado	6,7	6,6	6,8	6,9	7,1	sem dado	7	sem dado	sem dado	sem dado	7,7	sem dado	sem dado	sem dado
15/02/2019	7,8	7,7	7,6	7,5	7,4	6,1	6,3	6,3	6,9	sem dado	6,9	sem dado	sem dado	sem dado	7,3	sem dado	sem dado	sem dado
16/02/2019	7,5	7,4	7,4	7,1	7,1	6,6	6,9	6,6	6,4	sem dado	6,9	sem dado	sem dado	sem dado	7,2	sem dado	sem dado	sem dado
17/02/2019	7,7	7,6	7,5	7	7,2	6,8	6,7	6,6	6,8	sem dado	6,9	sem dado	sem dado	sem dado	7,2	sem dado	sem dado	sem dado
18/02/2019	7,7	7,6	7,5	7,1	7,3	6,8	6,6	6,6	6,3	sem dado	6,8	sem dado	sem dado	sem dado	7,6	sem dado	sem dado	sem dado
19/02/2019	7,8	7,7	7,8	7,2	7,4	6,8	6,8	6,8	6,6	sem dado	7	sem dado	sem dado	sem dado	6,7	sem dado	sem dado	sem dado
20/02/2019	7,7	7,6	7,5	7,1	7,1	7,2	7	7	6,8	sem dado	7	sem dado	sem dado	sem dado	6,5	sem dado	sem dado	sem dado
21/02/2019	7,6	7,4	7,4	7,2	7,3	7,1	6,8	7	7,1	sem dado	7,1	sem dado	sem dado	sem dado	6,4	sem dado	sem dado	sem dado
22/02/2019	7,8	7,6	7,5	7,2	7,2	6,8	6,9	6,8	7	sem dado	7,1	sem dado	sem dado	sem dado	6,4	sem dado	sem dado	sem dado

Oxigênio Dissolvido mg/L	Brumadinho BP036	Captação RMBH BPE2	Mário Campos BP068	S. Joaquim de Bicas BP070	Betim BP072	Mont. Capt. Pará de M. BPE3	Captação Pará de M. BPE4	Esmeraldas BP082	Paraopeba BP083	Paraopeba BP077	Curvelo BP078	Curvelo BP087	Remanso Retiro Baixo BPE5	Ribeirão dos Gomes BPE9	Pompéu BP099	Felixlândia BPE6	Abaeté BPE7	Três Marias BPE8	
Limite DN 1/08	5	5	5	5	5	5	5	5	5	5	5	5	5	5	5	5	5	5	
1º trimestre Histórico	Média	7,4	sem dado	7,2	6,9	6,9	sem dado	sem dado	6,4	6,6	sem dado	6,6	sem dado	sem dado	sem dado	6,6	sem dado	sem dado	sem dado
	Máximo	6,5	sem dado	6,5	6,4	3,7	sem dado	sem dado	5,7	5,3	sem dado	5,6	sem dado	sem dado	sem dado	5,3	sem dado	sem dado	sem dado
23/02/2019	7,5	7,5	7,6	7,2	7,4	6,9	7	6,9	6,7	sem dado	6,9	sem dado	sem dado	sem dado	6,1	sem dado	sem dado	sem dado	
24/02/2019	7,5	7,5	7,5	7,1	7,3	6,6	6,5	6,6	6,8	sem dado	6,6	sem dado	sem dado	sem dado	6,1	sem dado	sem dado	sem dado	
25/02/2019	7,6	7,1	7,1	6,9	7,1	6,7	6,6	6,9	6,8	sem dado	6,8	sem dado	sem dado	sem dado	6,4	sem dado	sem dado	sem dado	
26/02/2019	7,4	7,3	7,2	6,9	7	6,6	6,6	6,6	6,7	sem dado	6,8	sem dado	sem dado	sem dado	6,2	sem dado	sem dado	sem dado	
27/02/2019	7,5	7,4	7,4	6,5	6,9	6,7	6,6	6,8	6,8	sem dado	7	sem dado	sem dado	sem dado	6,6	sem dado	sem dado	sem dado	
28/02/2019	7,4	7,3	7,3	7	7,4	6,4	6,1	6,4	6,8	sem dado	7	sem dado	sem dado	sem dado	7,2	sem dado	sem dado	sem dado	
01/03/2019	7,5	7,5	7,3	7	7,1	6,6	6,7	6,9	6,3	sem dado	7	sem dado	sem dado	sem dado	6,6	sem dado	sem dado	sem dado	
02/03/2019	7,9	7,8	7,7	7,3	7,5	6,5	6,5	6,3	6,8	sem dado	6,7	sem dado	sem dado	sem dado	6,8	7	6,5	7	
03/03/2019	7,7	7,6	7,5	7,2	7,3	7	6,9	6,7	7	sem dado	6,9	sem dado	sem dado	sem dado	6,8	sem dado	sem dado	sem dado	
04/03/2019	7,6	7,4	7,4	7,2	7,2	6,9	6,8	6,8	6,9	sem dado	7	sem dado	sem dado	sem dado	6,6	sem dado	sem dado	sem dado	
05/03/2019	7,6	7,5	7,3	7	7	6,8	6,7	6,7	6,9	sem dado	6,8	sem dado	sem dado	sem dado	6,3	sem dado	sem dado	sem dado	
06/03/2019	7,4	7,3	7,2	7,1	7	6,9	6,8	6,6	6,8	sem dado	6,9	sem dado	sem dado	sem dado	6,2	sem dado	sem dado	sem dado	
07/03/2019	7,5	7,3	7,3	6,9	7	7	6,7	6,6	6,6	sem dado	7	sem dado	sem dado	sem dado	6	6,9	6,3	7,1	
08/03/2019	7,4	7,3	7,3	7,1	6,9	6,6	6,4	6,4	7	sem dado	6,8	sem dado	7,3	sem dado	6,5	sem dado	sem dado	sem dado	
09/03/2019	7,6	7,4	7,3	7,1	7,1	6,5	6,4	6,5	6,8	sem dado	6,8	sem dado	7,6	sem dado	6,6	sem dado	sem dado	sem dado	

Oxigênio Dissolvido mg/L	Brumadinho BP036	Captação RMBH BPE2	Mário Campos BP068	S. Joaquim de Bicas BP070	Betim BP072	Mont. Capt. Pará de M. BPE3	Captação Pará de M. BPE4	Esmeraldas BP082	Paraopeba BP083	Paraopeba BP077	Curvelo BP078	Curvelo BP087	Remanso Retiro Baixo BPE5	Ribeirão dos Gomes BPE9	Pompéu BP099	Felixlândia BPE6	Abaeté BPE7	Três Marias BPE8
Limite DN 1/08	5	5	5	5	5	5	5	5	5	5	5	5	5	5	5	5	5	5
1º trimestre Histórico	Média	7,4	sem dado	7,2	6,9	6,9	sem dado	sem dado	6,4	6,6	sem dado	6,6	sem dado	sem dado	6,6	sem dado	sem dado	sem dado
	Máximo	6,5	sem dado	6,5	6,4	3,7	sem dado	sem dado	5,7	5,3	sem dado	5,6	sem dado	sem dado	5,3	sem dado	sem dado	sem dado
10/03/2019	7,5	7,2	7,3	7,1	6,9	6,5	6,5	6,7	7	sem dado	7,1	sem dado	7,3	sem dado	6,8	sem dado	sem dado	sem dado
11/03/2019	7,2	6,9	7	6,7	6,6	6,6	6,6	6,9	6,9	sem dado	6,9	sem dado	6,6	sem dado	sem dado	sem dado	sem dado	sem dado
13/03/2019	sem dado	7,3	sem dado	sem dado	sem dado	sem dado	sem dado	6,6	sem dado	sem dado	sem dado	sem dado	sem dado	sem dado	6,7	sem dado	sem dado	sem dado
14/03/2019	sem dado	7,4	sem dado	sem dado	sem dado	sem dado	sem dado	6,5	sem dado	sem dado	sem dado	sem dado	sem dado	sem dado	6,7	7,5	sem dado	7
15/03/2019	sem dado	7,7	sem dado	sem dado	sem dado	sem dado	sem dado	6,7	sem dado	sem dado	sem dado	sem dado	sem dado	sem dado	6,5	sem dado	6,6	sem dado
16/03/2019	sem dado	7,6	sem dado	sem dado	sem dado	sem dado	sem dado	6,6	sem dado	sem dado	sem dado	sem dado	sem dado	sem dado	6,7	sem dado	sem dado	sem dado
17/03/2019	sem dado	7,1	sem dado	sem dado	sem dado	sem dado	sem dado	6,4	sem dado	sem dado	sem dado	sem dado	sem dado	sem dado	6,4	sem dado	sem dado	sem dado
18/03/2019	sem dado	7,2	sem dado	sem dado	7	sem dado	sem dado	6,1	sem dado	sem dado	7	sem dado	6,4	sem dado	6,2	sem dado	sem dado	sem dado
19/03/2019	sem dado	sem dado	sem dado	sem dado	sem dado	sem dado	sem dado	sem dado	sem dado	sem dado	sem dado	sem dado	6,2	sem dado	6,2	sem dado	sem dado	sem dado
20/03/2019	sem dado	sem dado	sem dado	sem dado	sem dado	sem dado	sem dado	sem dado	sem dado	sem dado	sem dado	sem dado	6,1	sem dado	5,9	sem dado	sem dado	sem dado
21/03/2019	sem dado	sem dado	sem dado	sem dado	sem dado	sem dado	sem dado	sem dado	sem dado	sem dado	sem dado	sem dado	5,5	sem dado	6	sem dado	sem dado	sem dado
22/03/2019	sem dado	sem dado	sem dado	sem dado	sem dado	sem dado	sem dado	sem dado	sem dado	sem dado	sem dado	sem dado	5,1	sem dado	6,6	sem dado	sem dado	sem dado
23/03/2019	sem dado	sem dado	sem dado	sem dado	sem dado	sem dado	sem dado	sem dado	sem dado	sem dado	sem dado	sem dado	6,1	sem dado	6,4	sem dado	sem dado	sem dado
24/03/2019	sem dado	sem dado	sem dado	sem dado	sem dado	sem dado	sem dado	sem dado	sem dado	sem dado	sem dado	sem dado	3,4	sem dado	6,2	sem dado	sem dado	sem dado
25/03/2019	sem dado	7,7	sem dado	sem dado	7,1	sem dado	sem dado	6,7	sem dado	sem dado	6,7	sem dado	4,8	sem dado	5,4	sem dado	sem dado	sem dado

Oxigênio Dissolvido mg/L	Brumadinho BP036	Captação RMBH BPE2	Mário Campos BP068	S. Joaquim de Bicas BP070	Betim BP072	Mont. Capt. Pará de M. BPE3	Captação Pará de M. BPE4	Esmeraldas BP082	Paraopeba BP083	Paraopeba BP077	Curvelo BP078	Curvelo BP087	Remanso Retiro Baixo BPE5	Ribeirão dos Gomes BPE9	Pompéu BP099	Felixlândia BPE6	Abaeté BPE7	Três Marias BPE8
Limite DN 1/08	5	5	5	5	5	5	5	5	5	5	5	5	5	5	5	5	5	5
1º trimestre Histórico	Média	7,4	sem dado	7,2	6,9	6,9	sem dado	sem dado	6,4	6,6	sem dado	6,6	sem dado	sem dado	6,6	sem dado	sem dado	sem dado
	Máximo	6,5	sem dado	6,5	6,4	3,7	sem dado	sem dado	5,7	5,3	sem dado	5,6	sem dado	sem dado	5,3	sem dado	sem dado	sem dado
26/03/2019	sem dado	sem dado	sem dado	sem dado	sem dado	sem dado	sem dado	sem dado	sem dado	sem dado	sem dado	sem dado	7	sem dado	5,8	sem dado	sem dado	sem dado
27/03/2019	sem dado	sem dado	sem dado	sem dado	sem dado	sem dado	sem dado	sem dado	sem dado	sem dado	sem dado	sem dado	6,6	7,5	5,5	sem dado	sem dado	sem dado
28/03/2019	sem dado	sem dado	sem dado	sem dado	sem dado	sem dado	sem dado	sem dado	sem dado	sem dado	sem dado	sem dado	6,3	sem dado	6,1	sem dado	sem dado	sem dado
29/03/2019	sem dado	sem dado	sem dado	sem dado	sem dado	sem dado	sem dado	sem dado	sem dado	sem dado	sem dado	sem dado	6,3	sem dado	6,3	sem dado	sem dado	sem dado
30/03/2019	sem dado	sem dado	sem dado	sem dado	sem dado	sem dado	sem dado	sem dado	sem dado	sem dado	sem dado	sem dado	6,2	7,3	6,7	sem dado	sem dado	sem dado
31/03/2019	sem dado	sem dado	sem dado	sem dado	sem dado	sem dado	sem dado	sem dado	sem dado	sem dado	sem dado	sem dado	6,8	7,7	6,4	sem dado	sem dado	sem dado
01/04/2019	sem dado	7,3	sem dado	sem dado	7	sem dado	sem dado	6,6	sem dado	sem dado	7,2	sem dado	7,1	7,3	6,7	sem dado	sem dado	sem dado
02/04/2019	sem dado	sem dado	sem dado	sem dado	sem dado	sem dado	sem dado	sem dado	sem dado	sem dado	sem dado	sem dado	8,3	7,7	6,5	sem dado	sem dado	sem dado
03/04/2019	sem dado	sem dado	sem dado	sem dado	sem dado	sem dado	sem dado	sem dado	sem dado	sem dado	sem dado	sem dado	6,2	7,6	6,2	sem dado	sem dado	sem dado
04/04/2019	sem dado	sem dado	sem dado	sem dado	sem dado	sem dado	sem dado	sem dado	sem dado	sem dado	sem dado	sem dado	6,7	7,8	6,2	sem dado	sem dado	sem dado
05/04/2019	sem dado	sem dado	sem dado	sem dado	sem dado	sem dado	sem dado	sem dado	sem dado	sem dado	sem dado	sem dado	6,8	7,6	6,6	sem dado	sem dado	sem dado
06/04/2019	sem dado	sem dado	sem dado	sem dado	sem dado	sem dado	sem dado	sem dado	sem dado	sem dado	sem dado	sem dado	6,6	7,6	6	sem dado	sem dado	sem dado
07/04/2019	sem dado	sem dado	sem dado	sem dado	sem dado	sem dado	sem dado	sem dado	sem dado	sem dado	sem dado	sem dado	6,2	7,6	6,3	sem dado	sem dado	sem dado
08/04/2019	7,3	7,2	7,2	6,9	6,7	6,9	sem dado	6,4	7	sem dado	7,1	sem dado	6,4	7,8	6,6	sem dado	sem dado	sem dado
09/04/2019	sem dado	sem dado	sem dado	sem dado	sem dado	sem dado	sem dado	sem dado	sem dado	sem dado	sem dado	sem dado	6,8	7,5	6,8	sem dado	sem dado	sem dado

Oxigênio Dissolvido mg/L	Brumadinho BP036	Captação RMBH BPE2	Mário Campos BP068	S. Joaquim de Bicas BP070	Betim BP072	Mont. Capt. Pará de M. BPE3	Captação Pará de M. BPE4	Esmeraldas BP082	Paraopeba BP083	Paraopeba BP077	Curvelo BP078	Curvelo BP087	Remanso Retiro Baixo BPE5	Ribeirão dos Gomes BPE9	Pompéu BP099	Felixlândia BPE6	Abaeté BPE7	Três Marias BPE8
Limite DN 1/08	5	5	5	5	5	5	5	5	5	5	5	5	5	5	5	5	5	5
1º trimestre Histórico	Média	7,4	sem dado	7,2	6,9	6,9	sem dado	sem dado	6,4	6,6	sem dado	6,6	sem dado	sem dado	6,6	sem dado	sem dado	sem dado
	Máximo	6,5	sem dado	6,5	6,4	3,7	sem dado	sem dado	5,7	5,3	sem dado	5,6	sem dado	sem dado	5,3	sem dado	sem dado	sem dado
10/04/2019	sem dado	sem dado	sem dado	sem dado	sem dado	sem dado	sem dado	sem dado	sem dado	sem dado	sem dado	sem dado	7,2	7,5	6,5	sem dado	sem dado	sem dado
11/04/2019	sem dado	sem dado	sem dado	sem dado	sem dado	sem dado	sem dado	sem dado	sem dado	sem dado	sem dado	sem dado	7,1	7,7	6,5	7,4	sem dado	7,1
12/04/2019	sem dado	sem dado	sem dado	sem dado	sem dado	sem dado	sem dado	sem dado	sem dado	sem dado	sem dado	sem dado	7,3	7,9	6,4	sem dado	6,3	sem dado
13/04/2019	sem dado	sem dado	sem dado	sem dado	sem dado	sem dado	sem dado	sem dado	sem dado	sem dado	sem dado	sem dado	6,4	7,8	6,6	sem dado	sem dado	sem dado
14/04/2019	sem dado	sem dado	sem dado	sem dado	sem dado	sem dado	sem dado	sem dado	sem dado	sem dado	sem dado	sem dado	7,7	7,5	6,6	sem dado	sem dado	sem dado
15/04/2019	sem dado	7,4	sem dado	sem dado	6,7	sem dado	sem dado	6,5	sem dado	sem dado	6,9	sem dado	7,9	7,5	6,1	sem dado	sem dado	sem dado
16/04/2019	sem dado	sem dado	sem dado	sem dado	sem dado	sem dado	sem dado	sem dado	sem dado	sem dado	sem dado	sem dado	7,4	7,7	6,4	sem dado	sem dado	sem dado
17/04/2019	sem dado	sem dado	sem dado	sem dado	sem dado	sem dado	sem dado	sem dado	sem dado	sem dado	sem dado	sem dado	7,9	7,5	6,2	sem dado	sem dado	sem dado
18/04/2019	sem dado	sem dado	sem dado	sem dado	sem dado	sem dado	sem dado	sem dado	sem dado	sem dado	sem dado	sem dado	6,3	7,4	6,1	sem dado	sem dado	sem dado
19/04/2019	sem dado	sem dado	sem dado	sem dado	sem dado	sem dado	sem dado	sem dado	sem dado	sem dado	sem dado	sem dado	6,9	7,6	6,2	sem dado	sem dado	sem dado
20/04/2019	sem dado	sem dado	sem dado	sem dado	sem dado	sem dado	sem dado	sem dado	sem dado	sem dado	sem dado	sem dado	sem dado	7,6	6,1	sem dado	sem dado	sem dado
21/04/2019	sem dado	sem dado	sem dado	sem dado	sem dado	sem dado	sem dado	sem dado	sem dado	sem dado	sem dado	sem dado	6,1	7,4	6,7	sem dado	sem dado	sem dado
22/04/2019	sem dado	7,7	sem dado	sem dado	7,4	sem dado	sem dado	6,9	sem dado	sem dado	7,1	sem dado	sem dado	7,6	6,1	sem dado	sem dado	sem dado
23/04/2019	sem dado	sem dado	sem dado	sem dado	sem dado	sem dado	sem dado	sem dado	sem dado	sem dado	sem dado	sem dado	sem dado	7,4	5,9	sem dado	sem dado	sem dado
24/04/2019	sem dado	sem dado	sem dado	sem dado	sem dado	sem dado	sem dado	sem dado	sem dado	sem dado	sem dado	sem dado	sem dado	7,5	6,1	sem dado	sem dado	sem dado



Oxigênio Dissolvido mg/L	Brumadinho BP036	Captação RMBH BPE2	Mário Campos BP068	S. Joaquim de Bicas BP070	Betim BP072	Mont. Capt. Pará de M. BPE3	Captação Pará de M. BPE4	Esmeraldas BP082	Paraopeba BP083	Paraopeba BP077	Curvelo BP078	Curvelo BP087	Remanso Retiro Baixo BPE5	Ribeirão dos Gomes BPE9	Pompéu BP099	Felixlândia BPE6	Abaeté BPE7	Três Marias BPE8
Limite DN 1/08	5	5	5	5	5	5	5	5	5	5	5	5	5	5	5	5	5	5
1º trimestre Histórico	Média	7,4	sem dado	7,2	6,9	6,9	sem dado	sem dado	6,4	6,6	sem dado	6,6	sem dado	sem dado	6,6	sem dado	sem dado	sem dado
	Máximo	6,5	sem dado	6,5	6,4	3,7	sem dado	sem dado	5,7	5,3	sem dado	5,6	sem dado	sem dado	5,3	sem dado	sem dado	sem dado
25/04/2019	sem dado	sem dado	sem dado	sem dado	sem dado	sem dado	sem dado	sem dado	sem dado	sem dado	sem dado	sem dado	sem dado	7,4	6,3	sem dado	sem dado	sem dado
26/04/2019	sem dado	sem dado	sem dado	sem dado	sem dado	sem dado	sem dado	sem dado	sem dado	sem dado	sem dado	sem dado	sem dado	7,7	6,5	sem dado	sem dado	sem dado
27/04/2019	sem dado	sem dado	sem dado	sem dado	sem dado	sem dado	sem dado	sem dado	sem dado	sem dado	sem dado	sem dado	sem dado	7,5	6,3	sem dado	sem dado	sem dado
28/04/2019	sem dado	sem dado	sem dado	sem dado	sem dado	sem dado	sem dado	sem dado	sem dado	sem dado	sem dado	sem dado	sem dado	7,5	6,3	sem dado	sem dado	sem dado
29/04/2019	sem dado	7	sem dado	sem dado	6,9	sem dado	sem dado	6,8	sem dado	sem dado	7,1	sem dado	sem dado	7,5	6,6	sem dado	sem dado	sem dado
06/05/2019	7,9	7,7	7,6	7,1	7,2	6,5	sem dado	7	6,9	sem dado	7	sem dado	sem dado	7,5	6,2	sem dado	sem dado	sem dado
09/05/2019	sem dado	sem dado	sem dado	sem dado	sem dado	sem dado	sem dado	sem dado	sem dado	sem dado	sem dado	sem dado	sem dado	sem dado	sem dado	6,8	6,6	6,5
10/05/2019	sem dado	sem dado	sem dado	sem dado	sem dado	sem dado	sem dado	sem dado	sem dado	sem dado	sem dado	sem dado	sem dado	7,6	7,1	sem dado	sem dado	sem dado
14/05/2019	sem dado	7,4	sem dado	sem dado	6,9	sem dado	sem dado	6,7	sem dado	sem dado	7,4	sem dado	sem dado	7,7	7,2	sem dado	sem dado	sem dado
15/05/2019	sem dado	sem dado	sem dado	sem dado	sem dado	sem dado	sem dado	sem dado	sem dado	sem dado	sem dado	sem dado	sem dado	7,8	7,3	sem dado	sem dado	sem dado
16/05/2019	sem dado	sem dado	sem dado	sem dado	sem dado	sem dado	sem dado	sem dado	sem dado	sem dado	sem dado	sem dado	sem dado	7,5	7	sem dado	sem dado	sem dado
17/05/2019	sem dado	sem dado	sem dado	sem dado	sem dado	sem dado	sem dado	sem dado	sem dado	sem dado	sem dado	sem dado	sem dado	8	6,3	sem dado	sem dado	sem dado
20/05/2019	sem dado	7,7	sem dado	sem dado	7,4	sem dado	sem dado	7,2	sem dado	sem dado	7,4	sem dado	sem dado	7,9	6,1	sem dado	sem dado	sem dado
21/05/2019	sem dado	sem dado	sem dado	sem dado	sem dado	sem dado	sem dado	sem dado	sem dado	sem dado	sem dado	sem dado	sem dado	7,4	6,2	sem dado	sem dado	sem dado
22/05/2019	sem dado	sem dado	sem dado	sem dado	sem dado	sem dado	sem dado	sem dado	sem dado	sem dado	sem dado	sem dado	sem dado	7,8	6,8	sem dado	sem dado	sem dado







Oxigênio Dissolvido mg/L	Brumadinho BP036	Captação RMBH BPE2	Mário Campos BP068	S. Joaquim de Bicas BP070	Betim BP072	Mont. Capt. Pará de M. BPE3	Captação Pará de M. BPE4	Esmeraldas BP082	Paraopeba BP083	Paraopeba BP077	Curvelo BP078	Curvelo BP087	Remanso Retiro Baixo BPE5	Ribeirão dos Gomes BPE9	Pompéu BP099	Felixlândia BPE6	Abaeté BPE7	Três Marias BPE8
Limite DN 1/08	5	5	5	5	5	5	5	5	5	5	5	5	5	5	5	5	5	5
1º trimestre Histórico	Média	7,4	sem dado	7,2	6,9	6,9	sem dado	sem dado	6,4	6,6	sem dado	6,6	sem dado	sem dado	6,6	sem dado	sem dado	sem dado
	Máximo	6,5	sem dado	6,5	6,4	3,7	sem dado	sem dado	5,7	5,3	sem dado	5,6	sem dado	sem dado	5,3	sem dado	sem dado	sem dado
19/11/2019	sem dado	sem dado	sem dado	sem dado	sem dado	6,8	sem dado	6,6	6,7	7,2	6,8	7,7	sem dado	4,1	8,5	sem dado	sem dado	sem dado
20/11/2019	sem dado	sem dado	sem dado	sem dado	sem dado	sem dado	sem dado	sem dado	sem dado	sem dado	sem dado	sem dado	sem dado	sem dado	sem dado	8	6,8	7,6
26/11/2019	7,8	7,6	7,3	6,8	6,9	sem dado	sem dado	sem dado	sem dado	sem dado	sem dado	sem dado	sem dado	sem dado	sem dado	sem dado	sem dado	sem dado
27/11/2019	sem dado	sem dado	sem dado	sem dado	sem dado	6,9	sem dado	6,7	6,4	6,6	sem dado	sem dado	sem dado	sem dado	sem dado	sem dado	sem dado	sem dado
28/11/2019	sem dado	sem dado	sem dado	sem dado	sem dado	sem dado	sem dado	sem dado	sem dado	sem dado	6,8	7	sem dado	5,9	6,3	sem dado	sem dado	sem dado
02/12/2019	7,3	7	7,1	6,4	6,6	sem dado	sem dado	sem dado	sem dado	sem dado	sem dado	sem dado	sem dado	sem dado	sem dado	sem dado	sem dado	sem dado
03/12/2019	sem dado	sem dado	sem dado	sem dado	sem dado	6,4	sem dado	6,3	6,3	6,2	sem dado	sem dado	sem dado	sem dado	sem dado	sem dado	sem dado	sem dado
05/12/2019	sem dado	sem dado	sem dado	sem dado	sem dado	sem dado	sem dado	sem dado	sem dado	sem dado	6,5	7,1	sem dado	7	6,4	sem dado	sem dado	sem dado
09/12/2019	7,6	8	7,8	7,2	7,6	sem dado	sem dado	sem dado	sem dado	sem dado	sem dado	sem dado	sem dado	sem dado	sem dado	sem dado	sem dado	sem dado
10/12/2019	sem dado	sem dado	sem dado	sem dado	sem dado	7	sem dado	6,8	7	7,3	sem dado	sem dado	sem dado	sem dado	sem dado	sem dado	sem dado	sem dado
11/12/2019	sem dado	sem dado	sem dado	sem dado	sem dado	sem dado	sem dado	sem dado	sem dado	sem dado	7,4	7,7	sem dado	7,7	7	sem dado	sem dado	sem dado
12/12/2019	sem dado	sem dado	sem dado	sem dado	sem dado	sem dado	sem dado	sem dado	sem dado	sem dado	sem dado	sem dado	sem dado	sem dado	sem dado	7,7	7,1	7,3
16/12/2019	8,3	7,7	7,8	7,5	7,6	sem dado	sem dado	sem dado	sem dado	sem dado	sem dado	sem dado	sem dado	sem dado	sem dado	sem dado	sem dado	sem dado
17/12/2019	sem dado	sem dado	sem dado	sem dado	sem dado	7,2	sem dado	6,7	6,9	6,8	sem dado	sem dado	sem dado	sem dado	sem dado	sem dado	sem dado	sem dado
18/12/2019	sem dado	sem dado	sem dado	sem dado	sem dado	sem dado	sem dado	sem dado	sem dado	sem dado	6,8	7,5	sem dado	6,6	6,7	sem dado	sem dado	sem dado

Oxigênio Dissolvido mg/L	Brumadinho BP036	Captação RMBH BPE2	Mário Campos BP068	S. Joaquim de Bicas BP070	Betim BP072	Mont. Capt. Pará de M. BPE3	Captação Pará de M. BPE4	Esmeraldas BP082	Paraopeba BP083	Paraopeba BP077	Curvelo BP078	Curvelo BP087	Remanso Retiro Baixo BPE5	Ribeirão dos Gomes BPE9	Pompéu BP099	Felixlândia BPE6	Abaeté BPE7	Três Marias BPE8
Limite DN 1/08	5	5	5	5	5	5	5	5	5	5	5	5	5	5	5	5	5	5
1º trimestre Média	7,4	sem dado	7,2	6,9	6,9	sem dado	sem dado	6,4	6,6	sem dado	6,6	sem dado	sem dado	sem dado	6,6	sem dado	sem dado	sem dado
Histórico Máximo	6,5	sem dado	6,5	6,4	3,7	sem dado	sem dado	5,7	5,3	sem dado	5,6	sem dado	sem dado	sem dado	5,3	sem dado	sem dado	sem dado
23/12/2019	7,9	7,6	7,7	7,3	7,4	sem dado	sem dado	sem dado	sem dado	sem dado	sem dado	sem dado	sem dado	sem dado	sem dado	sem dado	sem dado	sem dado
26/12/2019	sem dado	sem dado	sem dado	sem dado	sem dado	6,6	sem dado	6,5	6	6,8	sem dado	sem dado	sem dado	sem dado	sem dado	sem dado	sem dado	sem dado
27/12/2019	sem dado	sem dado	sem dado	sem dado	sem dado	sem dado	sem dado	sem dado	sem dado	sem dado	6,3	7,6	sem dado	5,7	5,7	sem dado	sem dado	sem dado
30/12/2019	7,9	7,5	7,6	7,2	7,5	sem dado	sem dado	sem dado	sem dado	sem dado	sem dado	sem dado	sem dado	sem dado	sem dado	sem dado	sem dado	sem dado
02/01/2020	sem dado	sem dado	sem dado	sem dado	sem dado	6,7	sem dado	6,7	7,2	7	sem dado	sem dado	sem dado	sem dado	sem dado	sem dado	sem dado	sem dado
03/01/2020	sem dado	sem dado	sem dado	sem dado	sem dado	sem dado	sem dado	sem dado	sem dado	sem dado	7,3	7,7	sem dado	6,9	6,7	sem dado	sem dado	sem dado
07/01/2020	7,8	7,6	7,6	7,3	7,3	7,1	sem dado	7	6,6	6,8	sem dado	sem dado	sem dado	sem dado	sem dado	sem dado	sem dado	sem dado
08/01/2020	sem dado	sem dado	sem dado	sem dado	sem dado	sem dado	sem dado	sem dado	sem dado	sem dado	6,9	7,6	sem dado	6,1	6,4	sem dado	sem dado	sem dado

**Em vermelho:** Resultados em desconformidade com o limite de classe 2 da DN COPAM/CERH 01/08



Condutividade elétrica in loco		Brumadinho	Captaçã o RMBH	Mário Campos	S. Joaquim de Bicas	Betim	Mont. Capt. Pará de M.	Captaçã o Pará de M.	Esmeraldas	Paraopeba	Paraopeba	Curvelo	Curvelo	Remans o Retiro Baixo	Ribeirão dos Gomes	Pompé u	Felixlândia	Abaeté	Três Marias
µS/cm		BP036	BPE2	BP068	BP070	BP072	BPE3	BPE4	BP082	BP083	BP077	BP078	BP087	BPE5	BPE9	BP099	BPE6	BPE7	BPE8
Limite DN 1/08		não previsto	não previsto	não previsto	não previsto	não previsto	não previsto	não previsto	não previsto	não previsto	não previsto	não previsto	não previsto	não previsto	não previsto	não previsto	não previsto	não previsto	não previsto
1º trimestre Histórico	Mé dia	57,49	sem dado	52,62	63,71	73,14	sem dado	sem dado	67,21	71,53	sem dado	71,48	sem dado	sem dado	sem dado	67,29	sem dado	sem dado	sem dado
	Máxi mo	117	sem dado	88,8	121	145	sem dado	sem dado	108	112	sem dado	114	sem dado	sem dado	sem dado	93,1	sem dado	sem dado	sem dado
							dado				dado		dado	dado	dado	dado	dado	dado	dado
09/02/2019		78,6	81,8	93,4	92,9	104	sem dado	97,1	96,4	96,9	sem dado	106	sem dado	sem dado	sem dado	96,2	sem dado	sem dado	sem dado
10/02/2019		60,4	64,2	66,9	93,3	118	sem dado	111	114	110	sem dado	97,6	sem dado	sem dado	sem dado	96,4	sem dado	sem dado	sem dado
11/02/2019		65,8	68,1	68,4	76,8	99,8	sem dado	104	109	114	sem dado	122	sem dado	sem dado	sem dado	86,2	sem dado	sem dado	sem dado
12/02/2019		83	70,3	68,7	79,1	90,7	96	96,4	95,6	112	sem dado	121	sem dado	sem dado	sem dado	96,1	sem dado	sem dado	sem dado
13/02/2019		87,4	79,3	81,4	89,2	104	98,1	93,6	92,8	107	sem dado	106	sem dado	sem dado	sem dado	97,2	sem dado	sem dado	sem dado
14/02/2019		75,1	71,2	70,5	sem dado	106	97,7	98,1	96,7	97,6	sem dado	103	sem dado	sem dado	sem dado	80,2	sem dado	sem dado	sem dado
15/02/2019		81,8	72	70,9	84,1	109	98,1	98,2	104	92,6	sem dado	101	sem dado	sem dado	sem dado	82,6	sem dado	sem dado	sem dado
16/02/2019		78,3	73,5	74,7	105	11	115	110	111	137	sem dado	90,6	sem dado	sem dado	sem dado	43,3	sem dado	sem dado	sem dado
17/02/2019		73	67,8	67,4	106	104	92,4	92	91,6	95,1	sem dado	98,4	sem dado	sem dado	sem dado	46,4	sem dado	sem dado	sem dado
18/02/2019		70	64,9	64,6	79,2	80,8	101	100	98,9	89,7	sem dado	95,3	sem dado	sem dado	sem dado	38,6	sem dado	sem dado	sem dado
19/02/2019		52	55,2	54,8	75,3	84,5	84,4	84,4	86,5	93,6	sem dado	90,6	sem dado	sem dado	sem dado	75,2	sem dado	sem dado	sem dado
20/02/2019		57,5	57,2	57,7	70	81,5	87,9	89,5	87,6	81,5	sem dado	93,7	sem dado	sem dado	sem dado	87,7	sem dado	sem dado	sem dado
21/02/2019		68,9	65,8	66,9	76	91,5	77,2	75,9	78,8	85,3	sem dado	86,2	sem dado	sem dado	sem dado	94,6	sem dado	sem dado	sem dado
22/02/2019		51,3	50,8	49,7	61	75,1	86,4	85,2	84,1	77,7	sem dado	89,1	sem dado	sem dado	sem dado	96	sem dado	sem dado	sem dado





Condutividade elétrica in loco μS/cm	Brumadinho BP036	Captaçã o RMBH BPE2	Mário Campos BP068	S. Joaquim de Bicas BP070	Betim BP072	Mont. Capt. Pará de M. BPE3	Captaçã o Pará de M. BPE4	Esmeraldas BP082	Paraopeba BP083	Paraopeba BP077	Curvelo BP078	Curvelo BP087	Remans o Retiro Baixo BPE5	Ribeirão dos Gomes BPE9	Pompé u BP099	Felixlândia BPE6	Abaeté BPE7	Três Marias BPE8
Limite DN 1/08	não previsto	não previsto	não previsto	não previsto	não previsto	não previsto	não previsto	não previsto	não previsto	não previsto	não previsto	não previsto	não previsto	não previsto	não previsto	não previsto	não previsto	não previsto
1º trimestre Histórico	Mé dia 57,49	sem dado	52,62	63,71	73,14	sem dado	sem dado	67,21	71,53	sem dado	71,48	sem dado	sem dado	sem dado	67,29	sem dado	sem dado	sem dado
	Máxi mo 117	sem dado	88,8	121	145	sem dado	sem dado	108	112	sem dado	114	sem dado	sem dado	sem dado	93,1	sem dado	sem dado	sem dado
						dado	dado	dado	dado	dado	dado	dado	dado	dado	dado	dado	dado	dado
10/03/2019	73,8	72,1	72,6	84,9	92,5	94,3	94,5	56,1	93,1	sem dado	98,4	sem dado	58,6	sem dado	89,6	sem dado	sem dado	sem dado
11/03/2019	78,8	72,6	71,6	92	99,7	82,1	124	89,1	95,6	sem dado	102	sem dado	104	sem dado	sem dado	sem dado	sem dado	sem dado
13/03/2019	sem dado	62,2	sem dado	sem dado	sem dado	sem dado	sem dado	82,3	sem dado	sem dado	sem dado	sem dado	sem dado	sem dado	40	sem dado	sem dado	sem dado
14/03/2019	sem dado	71,5	sem dado	sem dado	sem dado	sem dado	sem dado	87,6	sem dado	sem dado	sem dado	sem dado	sem dado	sem dado	83,5	92,3	sem dado	76,4
15/03/2019	sem dado	42,2	sem dado	sem dado	sem dado	sem dado	sem dado	61,7	sem dado	sem dado	sem dado	sem dado	sem dado	sem dado	82,3	sem dado	75,1	sem dado
16/03/2019	sem dado	78	sem dado	sem dado	sem dado	sem dado	sem dado	85	sem dado	sem dado	sem dado	sem dado	sem dado	sem dado	81	sem dado	sem dado	sem dado
17/03/2019	sem dado	69,3	sem dado	sem dado	sem dado	sem dado	sem dado	90,1	sem dado	sem dado	sem dado	sem dado	sem dado	sem dado	101	sem dado	sem dado	sem dado
18/03/2019	sem dado	56,9	sem dado	sem dado	89,9	sem dado	sem dado	94,3	sem dado	sem dado	85,1	sem dado	92,4	sem dado	94,4	sem dado	sem dado	sem dado
19/03/2019	sem dado	sem dado	sem dado	sem dado	sem dado	sem dado	sem dado	sem dado	sem dado	sem dado	sem dado	sem dado	89	sem dado	97,4	sem dado	sem dado	sem dado
20/03/2019	sem dado	sem dado	sem dado	sem dado	sem dado	sem dado	sem dado	sem dado	sem dado	sem dado	sem dado	sem dado	94,3	sem dado	80,5	sem dado	sem dado	sem dado
21/03/2019	sem dado	sem dado	sem dado	sem dado	sem dado	sem dado	sem dado	sem dado	sem dado	sem dado	sem dado	sem dado	91,7	sem dado	87,4	sem dado	sem dado	sem dado
22/03/2019	sem dado	sem dado	sem dado	sem dado	sem dado	sem dado	sem dado	sem dado	sem dado	sem dado	sem dado	sem dado	88,1	sem dado	31,6	sem dado	sem dado	sem dado
23/03/2019	sem dado	sem dado	sem dado	sem dado	sem dado	sem dado	sem dado	sem dado	sem dado	sem dado	sem dado	sem dado	89,2	sem dado	79,9	sem dado	sem dado	sem dado
24/03/2019	sem dado	sem dado	sem dado	sem dado	sem dado	sem dado	sem dado	sem dado	sem dado	sem dado	sem dado	sem dado	86,1	sem dado	86,6	sem dado	sem dado	sem dado

Condutividade elétrica in loco μS/cm	Brumadinho BP036	Captação RMBH BPE2	Mário Campos BP068	S. Joaquim de Bicas BP070	Betim BP072	Mont. Capt. Pará de M. BPE3	Captação Pará de M. BPE4	Esmeraldas BP082	Paraopeba BP083	Paraopeba BP077	Curvelo BP078	Curvelo BP087	Remanso Retiro Baixo BPE5	Ribeirão dos Gomes BPE9	Pompéu BP099	Felixlândia BPE6	Abaeté BPE7	Três Marias BPE8
Limite DN 1/08	não previsto	não previsto	não previsto	não previsto	não previsto	não previsto	não previsto	não previsto	não previsto	não previsto	não previsto	não previsto	não previsto	não previsto	não previsto	não previsto	não previsto	não previsto
1º trimestre Histórico	Médica 57,49	sem dado	52,62	63,71	73,14	sem dado	sem dado	67,21	71,53	sem dado	71,48	sem dado	sem dado	sem dado	67,29	sem dado	sem dado	sem dado
	Máximo 117	sem dado	88,8	121	145	sem dado	sem dado	108	112	sem dado	114	sem dado	sem dado	sem dado	93,1	sem dado	sem dado	sem dado
25/03/2019	sem dado	67,3	sem dado	sem dado	86	sem dado	sem dado	79,2	sem dado	sem dado	77,1	sem dado	72,3	sem dado	85,4	sem dado	sem dado	sem dado
26/03/2019	sem dado	sem dado	sem dado	sem dado	sem dado	sem dado	sem dado	sem dado	sem dado	sem dado	sem dado	sem dado	80,7	sem dado	85	sem dado	sem dado	sem dado
27/03/2019	sem dado	sem dado	sem dado	sem dado	sem dado	sem dado	sem dado	sem dado	sem dado	sem dado	sem dado	sem dado	79,7	24,6	86,2	sem dado	sem dado	sem dado
28/03/2019	sem dado	sem dado	sem dado	sem dado	sem dado	sem dado	sem dado	sem dado	sem dado	sem dado	sem dado	sem dado	77	sem dado	84,6	sem dado	sem dado	sem dado
29/03/2019	sem dado	sem dado	sem dado	sem dado	sem dado	sem dado	sem dado	sem dado	sem dado	sem dado	sem dado	sem dado	80,1	sem dado	81	sem dado	sem dado	sem dado
30/03/2019	sem dado	sem dado	sem dado	sem dado	sem dado	sem dado	sem dado	sem dado	sem dado	sem dado	sem dado	sem dado	83,6	30,1	82	sem dado	sem dado	sem dado
31/03/2019	sem dado	sem dado	sem dado	sem dado	sem dado	sem dado	sem dado	sem dado	sem dado	sem dado	sem dado	sem dado	84,1	31,9	83,4	sem dado	sem dado	sem dado
01/04/2019	sem dado	77,5	sem dado	sem dado	112	sem dado	sem dado	106	sem dado	sem dado	108	sem dado	94,2	33,1	102	sem dado	sem dado	sem dado
02/04/2019	sem dado	sem dado	sem dado	sem dado	sem dado	sem dado	sem dado	sem dado	sem dado	sem dado	sem dado	sem dado	91,8	35,4	86,9	sem dado	sem dado	sem dado
03/04/2019	sem dado	sem dado	sem dado	sem dado	sem dado	sem dado	sem dado	sem dado	sem dado	sem dado	sem dado	sem dado	92,2	35	84,7	sem dado	sem dado	sem dado
04/04/2019	sem dado	sem dado	sem dado	sem dado	sem dado	sem dado	sem dado	sem dado	sem dado	sem dado	sem dado	sem dado	92,2	37,9	82,7	sem dado	sem dado	sem dado
05/04/2019	sem dado	sem dado	sem dado	sem dado	sem dado	sem dado	sem dado	sem dado	sem dado	sem dado	sem dado	sem dado	93,3	35,2	85,6	sem dado	sem dado	sem dado
06/04/2019	sem dado	sem dado	sem dado	sem dado	sem dado	sem dado	sem dado	sem dado	sem dado	sem dado	sem dado	sem dado	97,1	36,4	83	sem dado	sem dado	sem dado
07/04/2019	sem dado	sem dado	sem dado	sem dado	sem dado	sem dado	sem dado	sem dado	sem dado	sem dado	sem dado	sem dado	99,9	36,1	82,9	sem dado	sem dado	sem dado
08/04/2019	76,7	76,2	70,4	103	106	87,7	sem	88,8	103	sem	109	sem	90,1	36,6	84,1	sem	sem	sem

Condutividade de elétrica in loco μS/cm	Brumadinho BP036	Captação O RMBH BPE2	Mário Campos BP068	S. Joaquim de Bicas BP070	Betim BP072	Mont. Capt. Pará de M. BPE3	Captação O Pará de M. BPE4	Esmeraldas BP082	Paraopeba BP083	Paraopeba BP077	Curvelo BP078	Curvelo BP087	Remanso Retiro Baixo BPE5	Ribeirão dos Gomes BPE9	Pompéu BP099	Felixlândia BPE6	Abaeté BPE7	Três Marias BPE8
Limite DN 1/08	não previsto	não previsto	não previsto	não previsto	não previsto	não previsto	não previsto	não previsto	não previsto	não previsto	não previsto	não previsto	não previsto	não previsto	não previsto	não previsto	não previsto	não previsto
1º trimestre Histórico	Médica 57,49	sem dado	52,62	63,71	73,14	sem dado	sem dado	67,21	71,53	sem dado	71,48	sem dado	sem dado	sem dado	67,29	sem dado	sem dado	sem dado
	Máximo 117	sem dado	88,8	121	145	sem dado	sem dado	108	112	sem dado	114	sem dado	sem dado	sem dado	93,1	sem dado	sem dado	sem dado
							dado			dado		dado				dado	dado	dado
09/04/2019	sem dado	sem dado	sem dado	sem dado	sem dado	sem dado	sem dado	sem dado	sem dado	sem dado	sem dado	sem dado	92	36,6	84,6	sem dado	sem dado	sem dado
10/04/2019	sem dado	sem dado	sem dado	sem dado	sem dado	sem dado	sem dado	sem dado	sem dado	sem dado	sem dado	sem dado	96,2	37,4	85,2	sem dado	sem dado	sem dado
11/04/2019	sem dado	sem dado	sem dado	sem dado	sem dado	sem dado	sem dado	sem dado	sem dado	sem dado	sem dado	sem dado	110,8	39,1	86,3	86,4	sem dado	74,4
12/04/2019	sem dado	sem dado	sem dado	sem dado	sem dado	sem dado	sem dado	sem dado	sem dado	sem dado	sem dado	sem dado	92	36,4	84,7	sem dado	73,8	sem dado
13/04/2019	sem dado	sem dado	sem dado	sem dado	sem dado	sem dado	sem dado	sem dado	sem dado	sem dado	sem dado	sem dado	89,6	37,3	86,2	sem dado	sem dado	sem dado
14/04/2019	sem dado	sem dado	sem dado	sem dado	sem dado	sem dado	sem dado	sem dado	sem dado	sem dado	sem dado	sem dado	108	38,5	86,3	sem dado	sem dado	sem dado
15/04/2019	sem dado	71,1	sem dado	sem dado	101	sem dado	sem dado	96,8	sem dado	sem dado	106	sem dado	108	37,2	85,2	sem dado	sem dado	sem dado
16/04/2019	sem dado	sem dado	sem dado	sem dado	sem dado	sem dado	sem dado	sem dado	sem dado	sem dado	sem dado	sem dado	93,9	37,8	86	sem dado	sem dado	sem dado
17/04/2019	sem dado	sem dado	sem dado	sem dado	sem dado	sem dado	sem dado	sem dado	sem dado	sem dado	sem dado	sem dado	103	37,5	85,5	sem dado	sem dado	sem dado
18/04/2019	sem dado	sem dado	sem dado	sem dado	sem dado	sem dado	sem dado	sem dado	sem dado	sem dado	sem dado	sem dado	104	36,6	85,5	sem dado	sem dado	sem dado
19/04/2019	sem dado	sem dado	sem dado	sem dado	sem dado	sem dado	sem dado	sem dado	sem dado	sem dado	sem dado	sem dado	102	39,2	89,9	sem dado	sem dado	sem dado
20/04/2019	sem dado	sem dado	sem dado	sem dado	sem dado	sem dado	sem dado	sem dado	sem dado	sem dado	sem dado	sem dado	sem dado	38,7	91,2	sem dado	sem dado	sem dado
21/04/2019	sem dado	sem dado	sem dado	sem dado	sem dado	sem dado	sem dado	sem dado	sem dado	sem dado	sem dado	sem dado	98,1	37	92,9	sem dado	sem dado	sem dado
22/04/2019	sem dado	38,2	sem dado	sem dado	51,4	sem dado	sem dado	44,2	sem dado	sem dado	99,3	sem dado	sem dado	37,4	94,4	sem dado	sem dado	sem dado

Condutividade elétrica in loco μS/cm	Brumadinho BP036	Captação o RMBH BPE2	Mário Campos BP068	S. Joaquim de Bicas BP070	Betim BP072	Mont. Capt. Pará de M. BPE3	Captação o Pará de M. BPE4	Esmeraldas BP082	Paraopeba BP083	Paraopeba BP077	Curvelo BP078	Curvelo BP087	Remanso Retiro Baixo BPE5	Ribeirão dos Gomes BPE9	Pompéu BP099	Felixlândia BPE6	Abaeté BPE7	Três Marias BPE8
Limite DN 1/08	não previsto	não previsto	não previsto	não previsto	não previsto	não previsto	não previsto	não previsto	não previsto	não previsto	não previsto	não previsto	não previsto	não previsto	não previsto	não previsto	não previsto	não previsto
1º trimestre Histórico	Médica 57,49	sem dado	52,62	63,71	73,14	sem dado	sem dado	67,21	71,53	sem dado	71,48	sem dado	sem dado	sem dado	67,29	sem dado	sem dado	sem dado
	Máximo 117	sem dado	88,8	121	145	sem dado	sem dado	108	112	sem dado	114	sem dado	sem dado	sem dado	93,1	sem dado	sem dado	sem dado
23/04/2019	sem dado	sem dado	sem dado	sem dado	sem dado	sem dado	sem dado	sem dado	sem dado	sem dado	sem dado	sem dado	sem dado	38,6	94,1	sem dado	sem dado	sem dado
24/04/2019	sem dado	sem dado	sem dado	sem dado	sem dado	sem dado	sem dado	sem dado	sem dado	sem dado	sem dado	sem dado	sem dado	38,7	91,6	sem dado	sem dado	sem dado
25/04/2019	sem dado	sem dado	sem dado	sem dado	sem dado	sem dado	sem dado	sem dado	sem dado	sem dado	sem dado	sem dado	sem dado	39,3	94,4	sem dado	sem dado	sem dado
26/04/2019	sem dado	sem dado	sem dado	sem dado	sem dado	sem dado	sem dado	sem dado	sem dado	sem dado	sem dado	sem dado	sem dado	38,5	94,4	sem dado	sem dado	sem dado
27/04/2019	sem dado	sem dado	sem dado	sem dado	sem dado	sem dado	sem dado	sem dado	sem dado	sem dado	sem dado	sem dado	sem dado	39,1	94,2	sem dado	sem dado	sem dado
28/04/2019	sem dado	sem dado	sem dado	sem dado	sem dado	sem dado	sem dado	sem dado	sem dado	sem dado	sem dado	sem dado	sem dado	38,5	88,8	sem dado	sem dado	sem dado
29/04/2019	sem dado	62,7	sem dado	sem dado	117	sem dado	sem dado	50,9	sem dado	sem dado	52,7	sem dado	sem dado	21,4	42,8	sem dado	sem dado	sem dado
06/05/2019	79	78	76,1	92,9	116	125	sem dado	118	115	sem dado	111	sem dado	sem dado	21,2	89,7	sem dado	sem dado	sem dado
09/05/2019	sem dado	sem dado	sem dado	sem dado	sem dado	sem dado	sem dado	sem dado	sem dado	sem dado	sem dado	sem dado	sem dado	sem dado	sem dado	88,8	73,7	74,1
10/05/2019	sem dado	sem dado	sem dado	sem dado	sem dado	sem dado	sem dado	sem dado	sem dado	sem dado	sem dado	sem dado	sem dado	26,9	75,3	sem dado	sem dado	sem dado
14/05/2019	sem dado	83,9	sem dado	sem dado	118	sem dado	sem dado	119	sem dado	sem dado	99,7	sem dado	sem dado	40	80,7	sem dado	sem dado	sem dado
15/05/2019	sem dado	sem dado	sem dado	sem dado	sem dado	sem dado	sem dado	sem dado	sem dado	sem dado	sem dado	sem dado	sem dado	34,5	76,6	sem dado	sem dado	sem dado
16/05/2019	sem dado	sem dado	sem dado	sem dado	sem dado	sem dado	sem dado	sem dado	sem dado	sem dado	sem dado	sem dado	sem dado	40,4	95	sem dado	sem dado	sem dado
17/05/2019	sem dado	sem dado	sem dado	sem dado	sem dado	sem dado	sem dado	sem dado	sem dado	sem dado	sem dado	sem dado	sem dado	35,8	75,2	sem dado	sem dado	sem dado
20/05/2019	sem	81,5	sem	sem	123	sem	sem	113	sem	sem	117	sem	sem	40,8	90,4	sem	sem	sem

Condutividade elétrica in loco μS/cm	Brumadinho BP036	Captaçã o RMBH BPE2	Mário Campos BP068	S. Joaquim de Bicas BP070	Betim BP072	Mont. Capt. Pará de M. BPE3	Captaçã o Pará de M. BPE4	Esmeraldas BP082	Paraopeba BP083	Paraopeba BP077	Curvelo BP078	Curvelo BP087	Remans o Retiro Baixo BPE5	Ribeirão dos Gomes BPE9	Pompé u BP099	Felixlândia BPE6	Abaeté BPE7	Três Marias BPE8
Limite DN 1/08	não previsto	não previsto	não previsto	não previsto	não previsto	não previsto	não previsto	não previsto	não previsto	não previsto	não previsto	não previsto	não previsto	não previsto	não previsto	não previsto	não previsto	não previsto
1º trimestre Histórico	Médica 57,49	sem dado	52,62	63,71	73,14	sem dado	sem dado	67,21	71,53	sem dado	71,48	sem dado	sem dado	sem dado	67,29	sem dado	sem dado	sem dado
	Máximo 117	sem dado	88,8	121	145	sem dado	sem dado	108	112	sem dado	114	sem dado	sem dado	sem dado	93,1	sem dado	sem dado	sem dado
	dado		dado	dado		dado	dado		dado	dado		dado	dado			dado	dado	dado
21/05/2019	sem dado	sem dado	sem dado	sem dado	sem dado	sem dado	sem dado	sem dado	sem dado	sem dado	sem dado	sem dado	sem dado	37,7	96	sem dado	sem dado	sem dado
22/05/2019	sem dado	sem dado	sem dado	sem dado	sem dado	sem dado	sem dado	sem dado	sem dado	sem dado	sem dado	sem dado	sem dado	41,4	101	sem dado	sem dado	sem dado
23/05/2019	sem dado	sem dado	sem dado	sem dado	sem dado	sem dado	sem dado	sem dado	sem dado	sem dado	sem dado	sem dado	sem dado	38,5	86,7	sem dado	sem dado	sem dado
24/05/2019	sem dado	sem dado	sem dado	sem dado	sem dado	sem dado	sem dado	sem dado	sem dado	sem dado	sem dado	sem dado	sem dado	42	76,7	sem dado	sem dado	sem dado
27/05/2019	sem dado	87,4	sem dado	sem dado	131	sem dado	sem dado	114	sem dado	sem dado	119	sem dado	sem dado	45,7	93	sem dado	sem dado	sem dado
28/05/2019	sem dado	sem dado	sem dado	sem dado	sem dado	sem dado	sem dado	sem dado	sem dado	sem dado	sem dado	sem dado	sem dado	40,5	94,1	sem dado	sem dado	sem dado
29/05/2019	sem dado	sem dado	sem dado	sem dado	sem dado	sem dado	sem dado	sem dado	sem dado	sem dado	sem dado	sem dado	sem dado	40,6	97	sem dado	sem dado	sem dado
30/05/2019	sem dado	sem dado	sem dado	sem dado	sem dado	sem dado	sem dado	sem dado	sem dado	sem dado	sem dado	sem dado	sem dado	43,2	95,7	sem dado	sem dado	sem dado
31/05/2019	sem dado	sem dado	sem dado	sem dado	sem dado	sem dado	sem dado	sem dado	sem dado	sem dado	sem dado	sem dado	sem dado	45,8	96,5	sem dado	sem dado	sem dado
03/06/2019	85,5	86,6	85,1	104	134	sem dado	sem dado	sem dado	sem dado	sem dado	sem dado	sem dado	sem dado	sem dado	sem dado	sem dado	sem dado	sem dado
04/06/2019	sem dado	sem dado	sem dado	sem dado	sem dado	104	sem dado	109	115	sem dado	127	sem dado	sem dado	42,7	98,1	sem dado	sem dado	sem dado
06/06/2019	sem dado	sem dado	sem dado	sem dado	sem dado	sem dado	sem dado	sem dado	sem dado	sem dado	sem dado	sem dado	sem dado	sem dado	sem dado	90,2	sem dado	sem dado
07/06/2019	sem dado	sem dado	sem dado	sem dado	sem dado	sem dado	sem dado	sem dado	sem dado	sem dado	sem dado	sem dado	sem dado	sem dado	sem dado	sem dado	76,3	79,9
17/06/2019	sem dado	sem dado	sem dado	sem dado	sem dado	sem dado	sem dado	sem dado	sem dado	sem dado	sem dado	sem dado	sem dado	54,6	100	sem dado	sem dado	sem dado



Condutividade elétrica in loco μS/cm	Brumadinho BP036	Captaçã o RMBH BPE2	Mário Campos BP068	S. Joaquim de Bicas BP070	Betim BP072	Mont. Capt. Pará de M. BPE3	Captaçã o Pará de M. BPE4	Esmeraldas BP082	Paraopeba BP083	Paraopeba BP077	Curvelo BP078	Curvelo BP087	Remanso Retiro Baixo BPE5	Ribeirão dos Gomes BPE9	Pompé u BP099	Felixlândia BPE6	Abaeté BPE7	Três Marias BPE8
Limite DN 1/08	não previsto	não previsto	não previsto	não previsto	não previsto	não previsto	não previsto	não previsto	não previsto	não previsto	não previsto	não previsto	não previsto	não previsto	não previsto	não previsto	não previsto	não previsto
1º trimestre Histórico	Médica 57,49	sem dado	52,62	63,71	73,14	sem dado	sem dado	67,21	71,53	sem dado	71,48	sem dado	sem dado	sem dado	67,29	sem dado	sem dado	sem dado
	Máximo 117	sem dado	88,8	121	145	sem dado	sem dado	108	112	sem dado	114	sem dado	sem dado	sem dado	93,1	sem dado	sem dado	sem dado
					dado	dado	dado	dado	dado	dado	dado	dado	dado	dado	dado	dado	dado	dado
17/10/2019	112	107	106	sem dado	sem dado	sem dado	sem dado	sem dado	sem dado	sem dado	sem dado	sem dado	sem dado	sem dado	sem dado	sem dado	sem dado	sem dado
18/10/2019	sem dado	sem dado	sem dado	111	sem dado	sem dado	sem dado	sem dado	sem dado	sem dado	sem dado	sem dado	sem dado	sem dado	sem dado	sem dado	sem dado	sem dado
21/10/2019	sem dado	sem dado	sem dado	sem dado	163	sem dado	sem dado	sem dado	sem dado	sem dado	sem dado	sem dado	sem dado	sem dado	sem dado	sem dado	sem dado	sem dado
22/10/2019	sem dado	sem dado	sem dado	sem dado	sem dado	155	sem dado	156	130	sem dado	sem dado	sem dado	sem dado	sem dado	sem dado	sem dado	sem dado	sem dado
23/10/2019	sem dado	sem dado	sem dado	sem dado	sem dado	sem dado	sem dado	sem dado	sem dado	sem dado	137	sem dado	sem dado	sem dado	123	sem dado	sem dado	sem dado
24/10/2019	sem dado	sem dado	sem dado	sem dado	sem dado	sem dado	sem dado	sem dado	sem dado	sem dado	sem dado	sem dado	sem dado	sem dado	sem dado	148	77,3	79,7
25/10/2019	126	109	99,3	123	sem dado	sem dado	sem dado	sem dado	sem dado	sem dado	sem dado	sem dado	sem dado	sem dado	sem dado	sem dado	sem dado	sem dado
30/10/2019	103	156	94,7	224	sem dado	sem dado	sem dado	sem dado	sem dado	sem dado	sem dado	sem dado	sem dado	sem dado	sem dado	sem dado	sem dado	sem dado
05/11/2019	115	102	107	118	131	sem dado	sem dado	sem dado	sem dado	sem dado	sem dado	sem dado	sem dado	sem dado	sem dado	sem dado	sem dado	sem dado
07/11/2019	sem dado	sem dado	sem dado	sem dado	sem dado	134	sem dado	142	159	sem dado	135	sem dado	sem dado	61,5	131	sem dado	sem dado	sem dado
11/11/2019	73,8	74,6	75,2	80,5	110	sem dado	sem dado	sem dado	sem dado	sem dado	sem dado	sem dado	sem dado	sem dado	sem dado	sem dado	sem dado	sem dado
12/11/2019	sem dado	sem dado	sem dado	sem dado	sem dado	126	sem dado	120	157	sem dado	sem dado	sem dado	sem dado	sem dado	116	sem dado	sem dado	sem dado
18/11/2019	81,4	89,4	88,8	105	113	sem dado	sem dado	sem dado	sem dado	sem dado	sem dado	sem dado	sem dado	sem dado	sem dado	sem dado	sem dado	sem dado
19/11/2019	sem dado	sem dado	sem dado	sem dado	sem dado	121	sem dado	131	110	119	116	124	sem dado	232	128	sem dado	sem dado	sem dado





Condutividade de elétrica in loco μS/cm	Brumadinho BP036	Captação o RMBH BPE2	Mário Campos BP068	S. Joaquim de Bicas BP070	Betim BP072	Mont. Capt. Pará de M. BPE3	Captação o Pará de M. BPE4	Esmeraldas BP082	Paraopeba BP083	Paraopeba BP077	Curvelo BP078	Curvelo BP087	Remanso Retiro Baixo BPE5	Ribeirão dos Gomes BPE9	Pompéu BP099	Felixlândia BPE6	Abaeté BPE7	Três Marias BPE8
Limite DN 1/08	não previsto	não previsto	não previsto	não previsto	não previsto	não previsto	não previsto	não previsto	não previsto	não previsto	não previsto	não previsto	não previsto	não previsto	não previsto	não previsto	não previsto	não previsto
1º trimestre Histórico	Médica 57,49	sem dado	52,62	63,71	73,14	sem dado	sem dado	67,21	71,53	sem dado	71,48	sem dado	sem dado	sem dado	67,29	sem dado	sem dado	sem dado
	Máximo 117	sem dado	88,8	121	145	sem dado	sem dado	108	112	sem dado	114	sem dado	sem dado	sem dado	93,1	sem dado	sem dado	sem dado
						dado	dado	dado	dado	dado	dado	dado	dado	dado	dado	dado	dado	dado
26/12/2019	sem dado	sem dado	sem dado	sem dado	sem dado	95,7	sem dado	91,8	94,5	86,7	sem dado	sem dado	sem dado	sem dado	sem dado	sem dado	sem dado	sem dado
27/12/2019	sem dado	sem dado	sem dado	sem dado	sem dado	sem dado	sem dado	sem dado	sem dado	sem dado	101	81,2	sem dado	35,7	90,2	sem dado	sem dado	sem dado
30/12/2019	85,9	81	79,3	93,9	112	sem dado	sem dado	sem dado	sem dado	sem dado	sem dado	sem dado	sem dado	sem dado	sem dado	sem dado	sem dado	sem dado
02/01/2020	sem dado	sem dado	sem dado	sem dado	sem dado	112	sem dado	108	106	105	sem dado	sem dado	sem dado	sem dado	sem dado	sem dado	sem dado	sem dado
03/01/2020	sem dado	sem dado	sem dado	sem dado	sem dado	sem dado	sem dado	sem dado	sem dado	sem dado	107	108	sem dado	14,9	66,5	sem dado	sem dado	sem dado
07/01/2020	70,1	62,9	62,8	72,7	79,3	109	sem dado	83,1	99,8	109	sem dado	sem dado	sem dado	sem dado	sem dado	sem dado	sem dado	sem dado
08/01/2020	sem dado	sem dado	sem dado	sem dado	sem dado	sem dado	sem dado	sem dado	sem dado	sem dado	92,7	93,6	sem dado	26,8	81,8	sem dado	sem dado	sem dado



Alumínio Dissolvido mg/L	Brumadinho BP036	Captação RMBH BPE2	Mário Campos BP068	S. Joaquim de Bicas BP070	Betim BP072	Mont. Capt. Pará de M. BPE3	Captação Pará de M. BPE4	Esmeraldas BP082	Paraopeba BP083	Paraopeba BP077	Curvelo BP078	Curvelo BP087	Remanso Retiro Baixo BPE5	Ribeirão dos Gomes BPE9	Pompéu BP099	Felixlândia BPE6	Abaeté BPE7	Três Marias BPE8	
Limite DN 1/08	0,1	0,1	0,1	0,1	0,1	0,1	0,1	0,1	0,1	0,1	0,1	0,1	0,1	0,1	0,1	0,1	0,1	0,1	
1º trimestre re Histórico	Média	0,15	sem dado	0,17	0,18	0,21	sem dado	sem dado	0,14	0,12	sem dado	0,16	sem dado	sem dado	sem dado	0,12	sem dado	sem dado	sem dado
	Máximo	0,35	sem dado	0,54	0,6	0,68	sem dado	sem dado	0,36	0,18	sem dado	0,39	sem dado	sem dado	sem dado	0,26	sem dado	sem dado	sem dado
09/02/2019	0,38	0,08	0,09	0,07	0,15	sem dado	0,72	1,09	0,8	sem dado	0,62	sem dado	sem dado	sem dado	0,48	sem dado	sem dado	sem dado	
10/02/2019	0,54	0,54	0,31	0,13	0,07	sem dado	0,42	0,4	0,52	sem dado	0,69	sem dado	sem dado	sem dado	0,14	sem dado	sem dado	sem dado	
11/02/2019	0,54	0,33	0,32	0,31	0,71	sem dado	0,19	0,14	0,39	sem dado	0,43	sem dado	sem dado	sem dado	0,39	sem dado	sem dado	sem dado	
12/02/2019	0,39	0,32	0,34	0,49	0,59	0,4	0,33	0,32	0,26	sem dado	1,07	sem dado	sem dado	sem dado	0,25	sem dado	sem dado	sem dado	
13/02/2019	0,32	0,09	0,15	0,25	0,43	0,28	0,4	0,51	0,48	sem dado	0,38	sem dado	sem dado	sem dado	0,8	sem dado	sem dado	sem dado	
14/02/2019	0,44	0,07	0,09	sem dado	0,39	0,39	0,54	0,49	0,6	sem dado	0,43	sem dado	sem dado	sem dado	0,46	sem dado	sem dado	sem dado	
15/02/2019	0,43	0,25	0,22	0,2	0,05	0,5	0,49	0,58	0,51	sem dado	0,41	sem dado	sem dado	sem dado	0,27	sem dado	sem dado	sem dado	
16/02/2019	0,56	0,29	0,25	0,1	0,34	0,11	0,11	0,27	0,53	sem dado	0,3	sem dado	sem dado	sem dado	0,43	sem dado	sem dado	sem dado	
17/02/2019	0,55	0,05	0,05	0,03	0,3	0,18	0,26	0,24	0,57	sem dado	0,28	sem dado	sem dado	sem dado	0,69	sem dado	sem dado	sem dado	
18/02/2019	1,17	0,42	0,36	0,14	0,07	0,56	0,3	0,53	0,89	sem dado	0,63	sem dado	sem dado	sem dado	0,59	sem dado	sem dado	sem dado	
19/02/2019	0,75	0,55	0,48	0,35	0,15	0,06	0,1	0,1	1,45	sem dado	0,57	sem dado	sem dado	sem dado	0,35	sem dado	sem dado	sem dado	
20/02/2019	0,73	0,51	0,48	0,46	0,51	0,11	0,12	0,16	0,28	sem dado	0,56	sem dado	sem dado	sem dado	0,17	sem dado	sem dado	sem dado	
21/02/2019	0,54	0,4	0,31	0,37	0,52	0,34	0,3	0,46	0,26	sem dado	0,26	sem dado	sem dado	sem dado	0,16	sem dado	sem dado	sem dado	
22/02/2019	0,78	0,63	0,51	0,76	0,35	0,32	0,38	0,57	0,64	sem dado	0,39	sem dado	sem dado	sem dado	0,19	sem dado	sem dado	sem dado	
23/02/2019	0,57	0,37	0,52	0,57	0,51	0,38	0,31	0,34	0,29	sem dado	0,6	sem dado	sem dado	sem dado	0,2	sem dado	sem dado	sem dado	

Alumínio Dissolvido mg/L	Brumadinho BP036	Captação RMBH BPE2	Mário Campos BP068	S. Joaquim de Bicas BP070	Betim BP072	Mont. Capt. Pará de M. BPE3	Captação Pará de M. BPE4	Esmeraldas BP082	Paraopeba BP083	Paraopeba BP077	Curvelo BP078	Curvelo BP087	Remanso Retiro Baixo BPE5	Ribeirão dos Gomes BPE9	Pompéu BP099	Felixlândia BPE6	Abaeté BPE7	Três Marias BPE8	
Limite DN 1/08	0,1	0,1	0,1	0,1	0,1	0,1	0,1	0,1	0,1	0,1	0,1	0,1	0,1	0,1	0,1	0,1	0,1	0,1	
1º trimestre Histórico	Média	0,15	sem dado	0,17	0,18	0,21	sem dado	sem dado	0,14	0,12	sem dado	0,16	sem dado	sem dado	sem dado	0,12	sem dado	sem dado	sem dado
	Máximo	0,35	sem dado	0,54	0,6	0,68	sem dado	sem dado	0,36	0,18	sem dado	0,39	sem dado	sem dado	sem dado	0,26	sem dado	sem dado	sem dado
24/02/2019	0,7	0,53	0,63	0,58	0,48	0,58	0,57	0,57	0,5	sem dado	0,72	sem dado	sem dado	sem dado	0,3	sem dado	sem dado	sem dado	sem dado
25/02/2019	0,39	0,27	0,59	0,26	0,64	0,23	0,55	0,31	0,71	sem dado	0,63	sem dado	sem dado	sem dado	0,31	sem dado	sem dado	sem dado	sem dado
26/02/2019	0,33	0,25	0,29	0,25	0,52	0,56	0,8	0,66	0,84	sem dado	1,04	sem dado	sem dado	sem dado	0,52	sem dado	sem dado	sem dado	sem dado
27/02/2019	0,36	0,2	0,2	0,07	0,43	0,74	0,45	0,58	0,73	sem dado	0,62	sem dado	sem dado	sem dado	0,47	sem dado	sem dado	sem dado	sem dado
28/02/2019	0,46	0,24	0,54	0,42	0,29	0,73	0,76	0,79	0,79	sem dado	0,76	sem dado	sem dado	sem dado	0,38	sem dado	sem dado	sem dado	sem dado
01/03/2019	0,71	0,52	0,34	0,55	0,37	0,71	0,51	0,54	1,43	sem dado	1,57	sem dado	sem dado	sem dado	0,34	sem dado	sem dado	sem dado	sem dado
02/03/2019	0,24	0,19	0,24	0,17	0,22	0,2	0,2	0,19	0,19	sem dado	0,27	sem dado	sem dado	sem dado	0,29	0,04	0,03	0,13	sem dado
03/03/2019	0,33	0,23	0,24	0,34	0,29	0,36	0,35	0,32	0,33	sem dado	0,29	sem dado	sem dado	sem dado	0,33	sem dado	sem dado	sem dado	sem dado
04/03/2019	0,3	0,22	0,2	0,19	0,21	0,27	0,28	0,34	0,31	sem dado	0,4	sem dado	sem dado	sem dado	0,34	sem dado	sem dado	sem dado	sem dado
05/03/2019	0,39	0,34	0,29	0,31	0,43	0,64	0,26	0,51	0,44	sem dado	0,68	sem dado	sem dado	sem dado	0,51	sem dado	sem dado	sem dado	sem dado
06/03/2019	0,21	0,19	0,15	0,07	0,39	0,57	0,41	0,47	0,77	sem dado	0,56	sem dado	sem dado	sem dado	0,53	sem dado	sem dado	sem dado	sem dado
07/03/2019	0,31	0,18	0,18	0,16	0,2	0,39	0,47	0,69	0,68	sem dado	1,15	sem dado	sem dado	sem dado	0,76	0,02	0,02	0,02	sem dado
08/03/2019	0,21	0,71	0,22	0,24	0,21	0,21	0,39	0,3	0,29	sem dado	0,52	sem dado	0,81	sem dado	0,12	sem dado	sem dado	sem dado	sem dado
09/03/2019	0,38	0,29	0,28	0,32	0,42	0,2	0,2	0,19	1	sem dado	0,45	sem dado	0,35	sem dado	0,45	sem dado	sem dado	sem dado	sem dado
10/03/2019	0,38	0,37	0,41	0,35	0,49	0,21	0,42	0,28	0,32	sem dado	0,45	sem dado	0,67	sem dado	0,69	sem dado	sem dado	sem dado	sem dado

Alumínio Dissolvido mg/L	Brumadinho BP036	Captação RMBH BPE2	Mário Campos BP068	S. Joaquim de Bicas BP070	Betim BP072	Mont. Capt. Pará de M. BPE3	Captação Pará de M. BPE4	Esmeraldas BP082	Paraopeba BP083	Paraopeba BP077	Curvelo BP078	Curvelo BP087	Remanso Retiro Baixo BPE5	Ribeirão dos Gomes BPE9	Pompéu BP099	Felixlândia BPE6	Abaeté BPE7	Três Marias BPE8
Limite DN 1/08	0,1	0,1	0,1	0,1	0,1	0,1	0,1	0,1	0,1	0,1	0,1	0,1	0,1	0,1	0,1	0,1	0,1	0,1
1º trimestre re Histórico	Média	0,15	sem dado	0,17	0,18	0,21	sem dado	sem dado	0,14	0,12	sem dado	0,16	sem dado	sem dado	0,12	sem dado	sem dado	sem dado
	Máximo	0,35	sem dado	0,54	0,6	0,68	sem dado	sem dado	0,36	0,18	sem dado	0,39	sem dado	sem dado	0,26	sem dado	sem dado	sem dado
11/03/2019	0,17	0,41	0,12	0,16	0,25	0,32	0,33	0,6	0,64	sem dado	0,51	sem dado	0,73	sem dado	sem dado	sem dado	sem dado	sem dado
13/03/2019	sem dado	0,34	sem dado	sem dado	sem dado	sem dado	sem dado	0,78	sem dado	sem dado	sem dado	sem dado	sem dado	sem dado	0,77	sem dado	sem dado	sem dado
14/03/2019	sem dado	0,36	sem dado	sem dado	sem dado	sem dado	sem dado	0,33	sem dado	sem dado	sem dado	sem dado	sem dado	sem dado	0,14	0,05	sem dado	0,03
15/03/2019	sem dado	0,59	sem dado	sem dado	sem dado	sem dado	sem dado	0,31	sem dado	sem dado	sem dado	sem dado	sem dado	sem dado	0,44	sem dado	0,02	sem dado
16/03/2019	sem dado	0,26	sem dado	sem dado	sem dado	sem dado	sem dado	0,37	sem dado	sem dado	sem dado	sem dado	sem dado	sem dado	0,38	sem dado	sem dado	sem dado
17/03/2019	sem dado	0,14	sem dado	sem dado	sem dado	sem dado	sem dado	0,38	sem dado	sem dado	sem dado	sem dado	sem dado	sem dado	0,58	sem dado	sem dado	sem dado
18/03/2019	sem dado	0,14	sem dado	sem dado	0,17	sem dado	sem dado	0,41	sem dado	sem dado	0,71	sem dado	0,24	sem dado	0,28	sem dado	sem dado	sem dado
19/03/2019	sem dado	sem dado	sem dado	sem dado	sem dado	sem dado	sem dado	sem dado	sem dado	sem dado	sem dado	sem dado	0,5	sem dado	0,41	sem dado	sem dado	sem dado
20/03/2019	sem dado	sem dado	sem dado	sem dado	sem dado	sem dado	sem dado	sem dado	sem dado	sem dado	sem dado	sem dado	0,86	sem dado	0,67	sem dado	sem dado	sem dado
21/03/2019	sem dado	sem dado	sem dado	sem dado	sem dado	sem dado	sem dado	sem dado	sem dado	sem dado	sem dado	sem dado	0,46	sem dado	0,57	sem dado	sem dado	sem dado
22/03/2019	sem dado	sem dado	sem dado	sem dado	sem dado	sem dado	sem dado	sem dado	sem dado	sem dado	sem dado	sem dado	0,93	sem dado	1,16	sem dado	sem dado	sem dado
23/03/2019	sem dado	sem dado	sem dado	sem dado	sem dado	sem dado	sem dado	sem dado	sem dado	sem dado	sem dado	sem dado	0,24	sem dado	0,27	sem dado	sem dado	sem dado
24/03/2019	sem dado	sem dado	sem dado	sem dado	sem dado	sem dado	sem dado	sem dado	sem dado	sem dado	sem dado	sem dado	0,84	sem dado	0,72	sem dado	sem dado	sem dado
25/03/2019	sem dado	0,5	sem dado	sem dado	0,86	sem dado	sem dado	0,96	sem dado	sem dado	0,69	sem dado	0,85	sem dado	0,68	sem dado	sem dado	sem dado
26/03/2019	sem dado	sem dado	sem dado	sem dado	sem dado	sem dado	sem dado	sem dado	sem dado	sem dado	sem dado	sem dado	0,49	sem dado	0,63	sem dado	sem dado	sem dado

Alumínio Dissolvido mg/L	Brumadinho BP036	Captação RMBH BPE2	Mário Campos BP068	S. Joaquim de Bicas BP070	Betim BP072	Mont. Capt. Pará de M. BPE3	Captação Pará de M. BPE4	Esmeraldas BP082	Paraopeba BP083	Paraopeba BP077	Curvelo BP078	Curvelo BP087	Remanso Retiro Baixo BPE5	Ribeirão dos Gomes BPE9	Pompéu BP099	Felixlândia BPE6	Abaeté BPE7	Três Marias BPE8
Limite DN 1/08	0,1	0,1	0,1	0,1	0,1	0,1	0,1	0,1	0,1	0,1	0,1	0,1	0,1	0,1	0,1	0,1	0,1	0,1
1º trimestre Média Histórico Máximo	0,15	sem dado	0,17	0,18	0,21	sem dado	sem dado	0,14	0,12	sem dado	0,16	sem dado	sem dado	sem dado	0,12	sem dado	sem dado	sem dado
	0,35	sem dado	0,54	0,6	0,68	sem dado	sem dado	0,36	0,18	sem dado	0,39	sem dado	sem dado	sem dado	0,26	sem dado	sem dado	sem dado
27/03/2019	sem dado	sem dado	sem dado	sem dado	sem dado	sem dado	sem dado	sem dado	sem dado	sem dado	sem dado	sem dado	0,67	0,67	0,57	sem dado	sem dado	sem dado
28/03/2019	sem dado	sem dado	sem dado	sem dado	sem dado	sem dado	sem dado	sem dado	sem dado	sem dado	sem dado	sem dado	0,83	sem dado	0,69	sem dado	sem dado	sem dado
29/03/2019	sem dado	sem dado	sem dado	sem dado	sem dado	sem dado	sem dado	sem dado	sem dado	sem dado	sem dado	sem dado	0,24	sem dado	0,29	sem dado	sem dado	sem dado
30/03/2019	sem dado	sem dado	sem dado	sem dado	sem dado	sem dado	sem dado	sem dado	sem dado	sem dado	sem dado	sem dado	0,73	0,22	0,61	sem dado	sem dado	sem dado
31/03/2019	sem dado	sem dado	sem dado	sem dado	sem dado	sem dado	sem dado	sem dado	sem dado	sem dado	sem dado	sem dado	0,7	0,44	0,7	sem dado	sem dado	sem dado
01/04/2019	sem dado	0,28	sem dado	sem dado	0,27	sem dado	sem dado	0,33	sem dado	sem dado	0,4	sem dado	0,6	0,39	0,43	sem dado	sem dado	sem dado
02/04/2019	sem dado	sem dado	sem dado	sem dado	sem dado	sem dado	sem dado	sem dado	sem dado	sem dado	sem dado	sem dado	0,84	0,44	0,48	sem dado	sem dado	sem dado
03/04/2019	sem dado	sem dado	sem dado	sem dado	sem dado	sem dado	sem dado	sem dado	sem dado	sem dado	sem dado	sem dado	0,53	0,16	0,46	sem dado	sem dado	sem dado
04/04/2019	sem dado	sem dado	sem dado	sem dado	sem dado	sem dado	sem dado	sem dado	sem dado	sem dado	sem dado	sem dado	0,3	0,09	0,43	sem dado	sem dado	sem dado
05/04/2019	sem dado	sem dado	sem dado	sem dado	sem dado	sem dado	sem dado	sem dado	sem dado	sem dado	sem dado	sem dado	0,2	0,07	0,2	sem dado	sem dado	sem dado
06/04/2019	sem dado	sem dado	sem dado	sem dado	sem dado	sem dado	sem dado	sem dado	sem dado	sem dado	sem dado	sem dado	0,23	0,07	0,35	sem dado	sem dado	sem dado
07/04/2019	sem dado	sem dado	sem dado	sem dado	sem dado	sem dado	sem dado	sem dado	sem dado	sem dado	sem dado	sem dado	0,95	0,59	1,42	sem dado	sem dado	sem dado
08/04/2019	0,2	0,18	0,15	0,1	0,3	0,54	sem dado	0,65	0,44	sem dado	0,23	sem dado	0,29	0,22	0,56	sem dado	sem dado	sem dado
09/04/2019	sem dado	sem dado	sem dado	sem dado	sem dado	sem dado	sem dado	sem dado	sem dado	sem dado	sem dado	sem dado	0,33	0,18	0,45	sem dado	sem dado	sem dado
10/04/2019	sem dado	sem dado	sem dado	sem dado	sem dado	sem dado	sem dado	sem dado	sem dado	sem dado	sem dado	sem dado	0,15	0,07	0,18	sem dado	sem dado	sem dado

Alumínio Dissolvido mg/L	Brumadinho BP036	Captação RMBH BPE2	Mário Campos BP068	S. Joaquim de Bicas BP070	Betim BP072	Mont. Capt. Pará de M. BPE3	Captação Pará de M. BPE4	Esmeraldas BP082	Paraopeba BP083	Paraopeba BP077	Curvelo BP078	Curvelo BP087	Remanso Retiro Baixo BPE5	Ribeirão dos Gomes BPE9	Pompéu BP099	Felixlândia BPE6	Abaeté BPE7	Três Marias BPE8
Limite DN 1/08	0,1	0,1	0,1	0,1	0,1	0,1	0,1	0,1	0,1	0,1	0,1	0,1	0,1	0,1	0,1	0,1	0,1	0,1
1º trimestre Média Histórico Máximo	0,15	sem dado	0,17	0,18	0,21	sem dado	sem dado	0,14	0,12	sem dado	0,16	sem dado	sem dado	sem dado	0,12	sem dado	sem dado	sem dado
	0,35	sem dado	0,54	0,6	0,68	sem dado	sem dado	0,36	0,18	sem dado	0,39	sem dado	sem dado	sem dado	0,26	sem dado	sem dado	sem dado
11/04/2019	sem dado	sem dado	sem dado	sem dado	sem dado	sem dado	sem dado	sem dado	sem dado	sem dado	sem dado	sem dado	0,09	0,06	0,15	<0.02	sem dado	<0.02
12/04/2019	sem dado	sem dado	sem dado	sem dado	sem dado	sem dado	sem dado	sem dado	sem dado	sem dado	sem dado	sem dado	0,28	0,16	0,26	sem dado	0,03	sem dado
13/04/2019	sem dado	sem dado	sem dado	sem dado	sem dado	sem dado	sem dado	sem dado	sem dado	sem dado	sem dado	sem dado	0,38	0,14	0,3	sem dado	sem dado	sem dado
14/04/2019	sem dado	sem dado	sem dado	sem dado	sem dado	sem dado	sem dado	sem dado	sem dado	sem dado	sem dado	sem dado	0,29	0,17	0,48	sem dado	sem dado	sem dado
15/04/2019	sem dado	0,39	sem dado	sem dado	0,76	sem dado	sem dado	0,68	sem dado	sem dado	0,45	sem dado	0,32	0,29	0,76	sem dado	sem dado	sem dado
16/04/2019	sem dado	sem dado	sem dado	sem dado	sem dado	sem dado	sem dado	sem dado	sem dado	sem dado	sem dado	sem dado	0,25	0,28	0,41	sem dado	sem dado	sem dado
17/04/2019	sem dado	sem dado	sem dado	sem dado	sem dado	sem dado	sem dado	sem dado	sem dado	sem dado	sem dado	sem dado	0,15	0,1	0,19	sem dado	sem dado	sem dado
18/04/2019	sem dado	sem dado	sem dado	sem dado	sem dado	sem dado	sem dado	sem dado	sem dado	sem dado	sem dado	sem dado	0,15	0,15	0,24	sem dado	sem dado	sem dado
19/04/2019	sem dado	sem dado	sem dado	sem dado	sem dado	sem dado	sem dado	sem dado	sem dado	sem dado	sem dado	sem dado	0,3	0,13	0,23	sem dado	sem dado	sem dado
20/04/2019	sem dado	sem dado	sem dado	sem dado	sem dado	sem dado	sem dado	sem dado	sem dado	sem dado	sem dado	sem dado	sem dado	0,21	0,36	sem dado	sem dado	sem dado
21/04/2019	sem dado	sem dado	sem dado	sem dado	sem dado	sem dado	sem dado	sem dado	sem dado	sem dado	sem dado	sem dado	0,63	0,23	0,49	sem dado	sem dado	sem dado
22/04/2019	sem dado	0,32	sem dado	sem dado	0,42	sem dado	sem dado	0,65	sem dado	sem dado	0,26	sem dado	sem dado	0,12	0,22	sem dado	sem dado	sem dado
23/04/2019	sem dado	sem dado	sem dado	sem dado	sem dado	sem dado	sem dado	sem dado	sem dado	sem dado	sem dado	sem dado	sem dado	0,18	0,35	sem dado	sem dado	sem dado
24/04/2019	sem dado	sem dado	sem dado	sem dado	sem dado	sem dado	sem dado	sem dado	sem dado	sem dado	sem dado	sem dado	sem dado	0,14	0,35	sem dado	sem dado	sem dado
25/04/2019	sem dado	sem dado	sem dado	sem dado	sem dado	sem dado	sem dado	sem dado	sem dado	sem dado	sem dado	sem dado	sem dado	0,29	0,37	sem dado	sem dado	sem dado



Alumínio Dissolvido mg/L	Brumadinho BP036	Captação RMBH BPE2	Mário Campos BP068	S. Joaquim de Bicas BP070	Betim BP072	Mont. Capt. Pará de M. BPE3	Captação Pará de M. BPE4	Esmeraldas BP082	Paraopeba BP083	Paraopeba BP077	Curvelo BP078	Curvelo BP087	Remanso Retiro Baixo BPE5	Ribeirão dos Gomes BPE9	Pompéu BP099	Felixlândia BPE6	Abaeté BPE7	Três Marias BPE8
Limite DN 1/08	0,1	0,1	0,1	0,1	0,1	0,1	0,1	0,1	0,1	0,1	0,1	0,1	0,1	0,1	0,1	0,1	0,1	0,1
1º trimestre re Histórico	Média	0,15	sem dado	0,17	0,18	0,21	sem dado	sem dado	0,14	0,12	sem dado	0,16	sem dado	sem dado	0,12	sem dado	sem dado	sem dado
	Máximo	0,35	sem dado	0,54	0,6	0,68	sem dado	sem dado	0,36	0,18	sem dado	0,39	sem dado	sem dado	0,26	sem dado	sem dado	sem dado
26/04/2019	sem dado	sem dado	sem dado	sem dado	sem dado	sem dado	sem dado	sem dado	sem dado	sem dado	sem dado	sem dado	sem dado	0,08	0,15	sem dado	sem dado	sem dado
27/04/2019	sem dado	sem dado	sem dado	sem dado	sem dado	sem dado	sem dado	sem dado	sem dado	sem dado	sem dado	sem dado	sem dado	0,22	0,33	sem dado	sem dado	sem dado
28/04/2019	sem dado	sem dado	sem dado	sem dado	sem dado	sem dado	sem dado	sem dado	sem dado	sem dado	sem dado	sem dado	sem dado	0,31	0,5	sem dado	sem dado	sem dado
29/04/2019	sem dado	0,24	sem dado	sem dado	0,17	sem dado	sem dado	0,23	sem dado	sem dado	0,32	sem dado	sem dado	0,21	0,32	sem dado	sem dado	sem dado
06/05/2019	0,2	0,14	0,31	0,27	0,42	0,21	sem dado	0,21	0,45	sem dado	0,5	sem dado	sem dado	1,29	0,42	sem dado	sem dado	sem dado
09/05/2019	sem dado	sem dado	sem dado	sem dado	sem dado	sem dado	sem dado	sem dado	sem dado	sem dado	sem dado	sem dado	sem dado	sem dado	sem dado	0,02	0,03	0,02
10/05/2019	sem dado	sem dado	sem dado	sem dado	sem dado	sem dado	sem dado	sem dado	sem dado	sem dado	sem dado	sem dado	sem dado	2,96	2,6	sem dado	sem dado	sem dado
14/05/2019	sem dado	1,44	sem dado	sem dado	2,65	sem dado	sem dado	2,67	sem dado	sem dado	0,3	sem dado	sem dado	1,9	0,32	sem dado	sem dado	sem dado
15/05/2019	sem dado	sem dado	sem dado	sem dado	sem dado	sem dado	sem dado	sem dado	sem dado	sem dado	sem dado	sem dado	sem dado	3,56	2,89	sem dado	sem dado	sem dado
16/05/2019	sem dado	sem dado	sem dado	sem dado	sem dado	sem dado	sem dado	sem dado	sem dado	sem dado	sem dado	sem dado	sem dado	3,1	2,68	sem dado	sem dado	sem dado
17/05/2019	sem dado	sem dado	sem dado	sem dado	sem dado	sem dado	sem dado	sem dado	sem dado	sem dado	sem dado	sem dado	sem dado	3,07	3,03	sem dado	sem dado	sem dado
20/05/2019	sem dado	3,12	sem dado	sem dado	3,16	sem dado	sem dado	3,08	sem dado	sem dado	3,16	sem dado	sem dado	3,1	3,09	sem dado	sem dado	sem dado
21/05/2019	sem dado	sem dado	sem dado	sem dado	sem dado	sem dado	sem dado	sem dado	sem dado	sem dado	sem dado	sem dado	sem dado	1,98	3,32	sem dado	sem dado	sem dado
22/05/2019	sem dado	sem dado	sem dado	sem dado	sem dado	sem dado	sem dado	sem dado	sem dado	sem dado	sem dado	sem dado	sem dado	3,05	2,94	sem dado	sem dado	sem dado
23/05/2019	sem dado	sem dado	sem dado	sem dado	sem dado	sem dado	sem dado	sem dado	sem dado	sem dado	sem dado	sem dado	sem dado	3	3,03	sem dado	sem dado	sem dado





Alumínio Dissolvido mg/L	Brumadinho BP036	Captação RMBH BPE2	Mário Campos BP068	S. Joaquim de Bicas BP070	Betim BP072	Mont. Capt. Pará de M. BPE3	Captação Pará de M. BPE4	Esmeraldas BP082	Paraopeba BP083	Paraopeba BP077	Curvelo BP078	Curvelo BP087	Remanso Retiro Baixo BPE5	Ribeirão dos Gomes BPE9	Pompéu BP099	Felixlândia BPE6	Abaeté BPE7	Três Marias BPE8
Limite DN 1/08	0,1	0,1	0,1	0,1	0,1	0,1	0,1	0,1	0,1	0,1	0,1	0,1	0,1	0,1	0,1	0,1	0,1	0,1
1º trimestre Média	0,15	sem dado	0,17	0,18	0,21	sem dado	sem dado	0,14	0,12	sem dado	0,16	sem dado	sem dado	sem dado	0,12	sem dado	sem dado	sem dado
	0,35	sem dado	0,54	0,6	0,68	sem dado	sem dado	0,36	0,18	sem dado	0,39	sem dado	sem dado	sem dado	0,26	sem dado	sem dado	sem dado
Histórico																		
16/10/2019	0,15	0,13	0,14	0,16	sem dado	sem dado	sem dado	sem dado	sem dado	sem dado	sem dado	sem dado	sem dado	sem dado	sem dado	sem dado	sem dado	sem dado
17/10/2019	0,11	0,13	0,11	sem dado	sem dado	sem dado	sem dado	sem dado	sem dado	sem dado	sem dado	sem dado	sem dado	sem dado	sem dado	sem dado	sem dado	sem dado
18/10/2019	sem dado	sem dado	sem dado	0,12	sem dado	sem dado	sem dado	sem dado	sem dado	sem dado	sem dado	sem dado	sem dado	sem dado	sem dado	sem dado	sem dado	sem dado
21/10/2019	sem dado	sem dado	sem dado	sem dado	0,12	sem dado	sem dado	sem dado	sem dado	sem dado	sem dado	sem dado	sem dado	sem dado	sem dado	sem dado	sem dado	sem dado
22/10/2019	sem dado	sem dado	sem dado	sem dado	sem dado	0,07	sem dado	0,07	0,09	sem dado	sem dado	sem dado	sem dado	sem dado	sem dado	sem dado	sem dado	sem dado
23/10/2019	sem dado	sem dado	sem dado	sem dado	sem dado	sem dado	sem dado	sem dado	sem dado	sem dado	0,06	sem dado	sem dado	sem dado	0,05	sem dado	sem dado	sem dado
24/10/2019	sem dado	sem dado	sem dado	sem dado	sem dado	sem dado	sem dado	sem dado	sem dado	sem dado	sem dado	sem dado	sem dado	sem dado	sem dado	0,06	0,05	0,05
25/10/2019	0,27	0,19	0,17	0,21	sem dado	sem dado	sem dado	sem dado	sem dado	sem dado	sem dado	sem dado	sem dado	sem dado	sem dado	sem dado	sem dado	sem dado
30/10/2019	0,31	0,24	0,31	0,1	sem dado	sem dado	sem dado	sem dado	sem dado	sem dado	sem dado	sem dado	sem dado	sem dado	sem dado	sem dado	sem dado	sem dado
05/11/2019	0,57	0,53	0,55	0,77	1,07	sem dado	sem dado	sem dado	sem dado	sem dado	sem dado	sem dado	sem dado	sem dado	sem dado	sem dado	sem dado	sem dado
07/11/2019	sem dado	sem dado	sem dado	sem dado	sem dado	0,22	sem dado	0,25	0,11	sem dado	0,15	sem dado	sem dado	0,24	0,12	sem dado	sem dado	sem dado
11/11/2019	0,16	0,25	0,33	0,18	0,21	sem dado	sem dado	sem dado	sem dado	sem dado	sem dado	sem dado	sem dado	sem dado	sem dado	sem dado	sem dado	sem dado
12/11/2019	sem dado	sem dado	sem dado	sem dado	sem dado	0,11	sem dado	0,15	0,16	sem dado	0,14	sem dado	sem dado	0,11	0,06	sem dado	sem dado	sem dado
18/11/2019	0,24	0,24	0,4	0,25	0,31	sem dado	sem dado	sem dado	sem dado	sem dado	sem dado	sem dado	sem dado	sem dado	sem dado	sem dado	sem dado	sem dado
19/11/2019	sem dado	sem dado	sem dado	sem dado	sem dado	0,25	sem dado	0,23	0,16	0,17	0,16	0,13	sem dado	0,05	0,03	sem dado	sem dado	sem dado



Alumínio Dissolvido mg/L	Brumadinho BP036	Captação RMBH BPE2	Mário Campos BP068	S. Joaquim de Bicas BP070	Betim BP072	Mont. Capt. Pará de M. BPE3	Captação Pará de M. BPE4	Esmeraldas BP082	Paraopeba BP083	Paraopeba BP077	Curvelo BP078	Curvelo BP087	Remanso Retiro Baixo BPE5	Ribeirão dos Gomes BPE9	Pompéu BP099	Felixlândia BPE6	Abaeté BPE7	Três Marias BPE8
Limite DN 1/08	0,1	0,1	0,1	0,1	0,1	0,1	0,1	0,1	0,1	0,1	0,1	0,1	0,1	0,1	0,1	0,1	0,1	0,1
1º trimestre Média	0,15	sem dado	0,17	0,18	0,21	sem dado	sem dado	0,14	0,12	sem dado	0,16	sem dado	sem dado	sem dado	0,12	sem dado	sem dado	sem dado
Histórico Máximo	0,35	sem dado	0,54	0,6	0,68	sem dado	sem dado	0,36	0,18	sem dado	0,39	sem dado	sem dado	sem dado	0,26	sem dado	sem dado	sem dado
26/12/2019	sem dado	sem dado	sem dado	sem dado	sem dado	0,21	sem dado	0,17	0,17	0,2	sem dado	sem dado	sem dado	sem dado	sem dado	sem dado	sem dado	sem dado
27/12/2019	sem dado	sem dado	sem dado	sem dado	sem dado	sem dado	sem dado	sem dado	sem dado	sem dado	0,18	0,2	sem dado	0,12	0,22	sem dado	sem dado	sem dado
30/12/2019	0,13	0,13	0,13	0,13	0,15	sem dado	sem dado	sem dado	sem dado	sem dado	sem dado	sem dado	sem dado	sem dado	sem dado	sem dado	sem dado	sem dado
02/01/2020	sem dado	sem dado	sem dado	sem dado	sem dado	0,19	sem dado	0,2	0,19	0,17	sem dado	sem dado	sem dado	sem dado	sem dado	sem dado	sem dado	sem dado
03/01/2020	sem dado	sem dado	sem dado	sem dado	sem dado	sem dado	sem dado	sem dado	sem dado	sem dado	0,2	0,18	sem dado	0,31	0,19	sem dado	sem dado	sem dado

**Em vermelho:** Resultados em desconformidade com o limite de classe 2 da DN COPAM/CERH 01/08

Ferro Dissolvido mg/L	Brumadinho BP036	Captação RMBH BPE2	Mário Campos BP068	S. Joaquim de Bicas BP070	Betim BP072	Mont. Capt. Pará de M. BPE3	Captação Pará de M. BPE4	Esmeraldas BP082	Paraopeba BP083	Paraopeba BP077	Curvelo BP078	Curvelo BP087	Remanso Retiro Baixo BPE5	Ribeirão dos Gomes BPE9	Pompéu BP099	Felixlândia BPE6	Abaeté BPE7	Três Marias BPE8
Limite DN 1/08	0,3	0,3	0,3	0,3	0,3	0,3	0,3	0,3	0,3	0,3	0,3	0,3	0,3	0,3	0,3	0,3	0,3	0,3
1º trimestre Média	0,29	sem dado	0,29	0,3	0,32	sem dado	sem dado	0,31	0,23	sem dado	0,3	sem dado	sem dado	sem dado	0,19	sem dado	sem dado	sem dado
Histórico Máximo	0,64	sem dado	0,53	0,7	0,77	sem dado	sem dado	0,68	0,56	sem dado	1,19	sem dado	sem dado	sem dado	0,44	sem dado	sem dado	sem dado
25/01/2019	0,2	sem dado	0,47	sem dado	sem dado	sem dado	sem dado	sem dado	sem dado	sem dado	sem dado	sem dado	sem dado	sem dado	sem dado	sem dado	sem dado	sem dado
26/01/2019	sem dado	0,12	0,2	0,69	0,6	sem dado	sem dado	sem dado	sem dado	sem dado	sem dado	sem dado	sem dado	sem dado	sem dado	sem dado	sem dado	sem dado
27/01/2019	sem dado	sem dado	sem dado	sem dado	sem dado	sem dado	sem dado	0,5	0,41	sem dado	0,32	sem dado	sem dado	sem dado	0,4	sem dado	sem dado	sem dado

Ferro Dissolvido mg/L	Brumadinho BP036	Captação RMBH BPE2	Mário Campos BP068	S. Joaquim de Bicas BP070	Betim BP072	Mont. Capt. Pará de M. BPE3	Captação Pará de M. BPE4	Esmeraldas BP082	Paraopeba BP083	Paraopeba BP077	Curvelo BP078	Curvelo BP087	Remanso Retiro Baixo BPE5	Ribeirão dos Gomes BPE9	Pompéu BP099	Felixlândia BPE6	Abaeté BPE7	Três Marias BPE8
Limite DN 1/08	0,3	0,3	0,3	0,3	0,3	0,3	0,3	0,3	0,3	0,3	0,3	0,3	0,3	0,3	0,3	0,3	0,3	0,3
1º trimestre Média Histórico Máximo	0,29	sem dado	0,29	0,3	0,32	sem dado	sem dado	0,31	0,23	sem dado	0,3	sem dado	sem dado	sem dado	0,19	sem dado	sem dado	sem dado
	0,64	sem dado	0,53	0,7	0,77	sem dado	sem dado	0,68	0,56	sem dado	1,19	sem dado	sem dado	sem dado	0,44	sem dado	sem dado	sem dado
28/01/2019	0,58	0,45	0,34	0,07	0,06	sem dado	sem dado	0,43	0,53	sem dado	0,33	sem dado	sem dado	sem dado	0,34	sem dado	sem dado	sem dado
29/01/2019	sem dado	0,04	0,1	0,04	0,08	sem dado	sem dado	0,26	0,64	sem dado	0,4	sem dado	sem dado	sem dado	0,31	sem dado	sem dado	sem dado
30/01/2019	0,77	0,14	0,05	0,05	0,15	sem dado	sem dado	0,14	0,49	sem dado	0,39	sem dado	sem dado	sem dado	0,5	sem dado	sem dado	sem dado
31/01/2019	0,64	<0,03	0,23	0,23	0,15	sem dado	sem dado	0,12	0,28	sem dado	0,36	sem dado	sem dado	sem dado	0,49	sem dado	sem dado	sem dado
01/02/2019	0,51	0,34	0,33	0,05	0,24	sem dado	sem dado	0,07	0,11	sem dado	0,28	sem dado	sem dado	sem dado	0,23	sem dado	sem dado	sem dado
02/02/2019	0,5	0,04	0,09	<0,03	0,09	sem dado	sem dado	0,14	0,19	sem dado	0,18	sem dado	sem dado	sem dado	0,24	sem dado	sem dado	sem dado
03/02/2019	0,47	0,09	0,06	0,13	0,09	sem dado	sem dado	0,13	0,21	sem dado	0,19	sem dado	sem dado	sem dado	0,22	sem dado	sem dado	sem dado
04/02/2019	0,41	0,65	0,15	0,51	0,24	sem dado	sem dado	0,09	0,18	sem dado	0,15	sem dado	sem dado	sem dado	0,33	sem dado	sem dado	sem dado
05/02/2019	0,59	0,04	0,04	0,03	0,66	sem dado	sem dado	0,29	0,23	sem dado	0,19	sem dado	sem dado	sem dado	0,35	sem dado	sem dado	sem dado
06/02/2019	0,5	0,23	<0,03	0,58	0,64	sem dado	sem dado	0,34	0,21	sem dado	0,17	sem dado	sem dado	sem dado	0,4	sem dado	sem dado	sem dado
07/02/2019	0,62	0,13	0,08	0,09	0,57	sem dado	sem dado	0,31	0,41	sem dado	0,17	sem dado	sem dado	sem dado	0,36	sem dado	sem dado	sem dado
08/02/2019	0,55	0,4	0,17	0,16	0,12	sem dado	0,44	0,6	0,56	sem dado	0,43	sem dado	sem dado	sem dado	sem dado	sem dado	sem dado	sem dado
09/02/2019	0,59	0,14	0,32	0,24	0,26	sem dado	0,32	0,28	0,53	sem dado	0,39	sem dado	sem dado	sem dado	0,31	sem dado	sem dado	sem dado
10/02/2019	0,69	0,79	0,51	0,3	0,18	sem dado	0,36	0,3	0,31	sem dado	0,48	sem dado	sem dado	sem dado	0,12	sem dado	sem dado	sem dado
11/02/2019	0,83	0,48	0,49	0,43	0,97	sem dado	0,17	0,18	0,22	sem dado	0,24	sem dado	sem dado	sem dado	0,42	sem dado	sem dado	sem dado

Ferro Dissolvido mg/L	Brumadinho BP036	Captação RMBH BPE2	Mário Campos BP068	S. Joaquim de Bicas BP070	Betim BP072	Mont. Capt. Pará de M. BPE3	Captação Pará de M. BPE4	Esmeraldas BP082	Paraopeba BP083	Paraopeba BP077	Curvelo BP078	Curvelo BP087	Remanso Retiro Baixo BPE5	Ribeirão dos Gomes BPE9	Pompéu BP099	Felixlândia BPE6	Abaeté BPE7	Três Marias BPE8
Limite DN 1/08	0,3	0,3	0,3	0,3	0,3	0,3	0,3	0,3	0,3	0,3	0,3	0,3	0,3	0,3	0,3	0,3	0,3	0,3
1º trimestre Histórico	Média	0,29	sem dado	0,29	0,3	0,32	sem dado	sem dado	0,31	0,23	sem dado	0,3	sem dado	sem dado	0,19	sem dado	sem dado	sem dado
	Máximo	0,64	sem dado	0,53	0,7	0,77	sem dado	sem dado	0,68	0,56	sem dado	1,19	sem dado	sem dado	0,44	sem dado	sem dado	sem dado
12/02/2019	0,56	0,58	0,63	0,77	0,8	0,47	0,42	0,4	0,29	sem dado	0,37	sem dado	sem dado	sem dado	0,52	sem dado	sem dado	sem dado
13/02/2019	0,5	0,23	0,35	0,48	0,65	0,37	0,55	0,7	0,41	sem dado	0,28	sem dado	sem dado	sem dado	0,6	sem dado	sem dado	sem dado
14/02/2019	0,31	0,18	0,43	sem dado	0,42	0,6	0,79	0,84	0,61	sem dado	0,37	sem dado	sem dado	sem dado	0,45	sem dado	sem dado	sem dado
15/02/2019	0,49	0,49	0,5	0,33	0,18	0,62	0,6	0,62	0,68	sem dado	0,39	sem dado	sem dado	sem dado	0,21	sem dado	sem dado	sem dado
16/02/2019	0,52	0,5	0,52	0,23	0,42	0,18	0,15	0,27	0,55	sem dado	0,49	sem dado	sem dado	sem dado	0,49	sem dado	sem dado	sem dado
17/02/2019	0,55	0,12	0,1	0,07	0,35	0,27	0,37	0,43	0,48	sem dado	0,42	sem dado	sem dado	sem dado	0,49	sem dado	sem dado	sem dado
18/02/2019	1,22	0,57	0,67	0,3	0,16	0,57	0,28	0,5	0,73	sem dado	0,47	sem dado	sem dado	sem dado	0,4	sem dado	sem dado	sem dado
19/02/2019	0,69	0,85	0,75	0,55	0,31	0,08	0,3	0,29	1,14	sem dado	0,53	sem dado	sem dado	sem dado	0,34	sem dado	sem dado	sem dado
20/02/2019	0,82	0,9	0,8	0,74	0,78	0,17	0,18	0,25	0,3	sem dado	0,42	sem dado	sem dado	sem dado	0,15	sem dado	sem dado	sem dado
21/02/2019	0,59	0,7	0,62	0,61	0,79	0,39	0,41	0,58	0,33	sem dado	0,29	sem dado	sem dado	sem dado	0,15	sem dado	sem dado	sem dado
22/02/2019	0,5	0,77	0,64	0,97	0,49	0,48	0,62	0,84	0,77	sem dado	0,42	sem dado	sem dado	sem dado	0,16	sem dado	sem dado	sem dado
23/02/2019	0,55	0,54	0,78	0,81	0,61	0,53	0,44	0,67	0,42	sem dado	0,71	sem dado	sem dado	sem dado	0,19	sem dado	sem dado	sem dado
24/02/2019	0,57	0,75	0,95	0,88	0,77	0,83	0,72	0,79	0,75	sem dado	1	sem dado	sem dado	sem dado	0,25	sem dado	sem dado	sem dado
25/02/2019	0,41	0,41	0,96	0,37	0,85	0,52	0,89	0,53	0,91	sem dado	0,83	sem dado	sem dado	sem dado	0,27	sem dado	sem dado	sem dado
26/02/2019	0,49	0,54	0,72	0,54	0,92	1,08	1,36	1,23	1,39	sem dado	1,36	sem dado	sem dado	sem dado	0,43	sem dado	sem dado	sem dado



Ferro Dissolvido mg/L	Brumadinho BP036	Captação RMBH BPE2	Mário Campos BP068	S. Joaquim de Bicas BP070	Betim BP072	Mont. Capt. Pará de M. BPE3	Captação Pará de M. BPE4	Esmeraldas BP082	Paraopeba BP083	Paraopeba BP077	Curvelo BP078	Curvelo BP087	Remanso Retiro Baixo BPE5	Ribeirão dos Gomes BPE9	Pompéu BP099	Felixlândia BPE6	Abaeté BPE7	Três Marias BPE8	
Limite DN 1/08	0,3	0,3	0,3	0,3	0,3	0,3	0,3	0,3	0,3	0,3	0,3	0,3	0,3	0,3	0,3	0,3	0,3	0,3	
1º trimestre Histórico	Média	0,29	sem dado	0,29	0,3	0,32	sem dado	sem dado	0,31	0,23	sem dado	0,3	sem dado	sem dado	sem dado	0,19	sem dado	sem dado	sem dado
	Máximo	0,64	sem dado	0,53	0,7	0,77	sem dado	sem dado	0,68	0,56	sem dado	1,19	sem dado	sem dado	sem dado	0,44	sem dado	sem dado	sem dado
27/02/2019	0,4	0,53	0,53	0,23	0,77	1,22	0,87	0,97	1,14	sem dado	0,98	sem dado	sem dado	sem dado	0,48	sem dado	sem dado	sem dado	
28/02/2019	0,64	0,43	1,04	0,98	0,65	0,86	0,92	0,9	1,18	sem dado	1,17	sem dado	sem dado	sem dado	0,33	sem dado	sem dado	sem dado	
01/03/2019	0,88	1,01	0,63	1,16	0,7	1,68	1,22	1,24	1,34	sem dado	1,82	sem dado	sem dado	sem dado	0,31	sem dado	sem dado	sem dado	
02/03/2019	0,52	0,49	0,65	0,42	0,59	0,35	0,36	0,29	0,33	sem dado	0,32	sem dado	sem dado	sem dado	0,38	<0,03	<0,03	0,07	
03/03/2019	0,56	0,57	0,52	0,63	0,54	0,53	0,53	0,66	0,44	sem dado	0,4	sem dado	sem dado	sem dado	0,31	sem dado	sem dado	sem dado	
04/03/2019	0,41	0,44	0,45	0,43	0,44	0,59	0,71	0,56	0,63	sem dado	0,53	sem dado	sem dado	sem dado	0,32	sem dado	sem dado	sem dado	
05/03/2019	0,65	0,83	0,66	0,41	0,51	1,3	0,48	0,98	0,58	sem dado	0,73	sem dado	sem dado	sem dado	0,51	sem dado	sem dado	sem dado	
06/03/2019	0,36	0,53	0,43	0,17	0,81	1,31	1	1,12	1,42	sem dado	0,85	sem dado	sem dado	sem dado	0,54	sem dado	sem dado	sem dado	
07/03/2019	0,42	0,49	0,48	0,39	0,51	0,81	0,91	1,1	1,15	sem dado	1,65	sem dado	sem dado	sem dado	0,8	<0,03	<0,03	<0,03	
08/03/2019	0,32	0,46	0,49	0,52	0,5	0,83	0,85	0,61	0,11	sem dado	0,9	sem dado	0,9	sem dado	1	sem dado	sem dado	sem dado	
09/03/2019	0,73	0,96	0,91	0,82	1,07	0,46	0,43	0,42	0,99	sem dado	0,39	sem dado	0,47	sem dado	0,68	sem dado	sem dado	sem dado	
10/03/2019	0,87	1,11	1,24	1,09	1,15	0,54	0,97	0,71	0,76	sem dado	0,87	sem dado	0,93	sem dado	0,91	sem dado	sem dado	sem dado	
11/03/2019	0,42	0,71	0,29	0,31	0,51	0,55	0,64	0,68	1,16	sem dado	0,83	sem dado	0,98	sem dado	sem dado	sem dado	sem dado	sem dado	
13/03/2019	sem dado	0,33	sem dado	sem dado	sem dado	sem dado	sem dado	1,09	sem dado	sem dado	sem dado	sem dado	sem dado	sem dado	1,14	sem dado	sem dado	sem dado	
14/03/2019	sem dado	0,46	sem dado	sem dado	sem dado	sem dado	sem dado	0,77	sem dado	sem dado	sem dado	sem dado	sem dado	sem dado	0,35	<0,03	sem dado	<0,03	

Ferro Dissolvido mg/L	Brumadinho BP036	Captação RMBH BPE2	Mário Campos BP068	S. Joaquim de Bicas BP070	Betim BP072	Mont. Capt. Pará de M. BPE3	Captação Pará de M. BPE4	Esmeraldas BP082	Paraopeba BP083	Paraopeba BP077	Curvelo BP078	Curvelo BP087	Remanso Retiro Baixo BPE5	Ribeirão dos Gomes BPE9	Pompéu BP099	Felixlândia BPE6	Abaeté BPE7	Três Marias BPE8
Limite DN 1/08	0,3	0,3	0,3	0,3	0,3	0,3	0,3	0,3	0,3	0,3	0,3	0,3	0,3	0,3	0,3	0,3	0,3	0,3
1º trimestre Histórico	Média	0,29	sem dado	0,29	0,3	0,32	sem dado	sem dado	0,31	0,23	sem dado	0,3	sem dado	sem dado	0,19	sem dado	sem dado	sem dado
	Máximo	0,64	sem dado	0,53	0,7	0,77	sem dado	sem dado	0,68	0,56	sem dado	1,19	sem dado	sem dado	0,44	sem dado	sem dado	sem dado
15/03/2019	sem dado	0,98	sem dado	sem dado	sem dado	sem dado	sem dado	0,54	sem dado	sem dado	sem dado	sem dado	sem dado	sem dado	0,57	sem dado	<0,03	sem dado
16/03/2019	sem dado	0,38	sem dado	sem dado	sem dado	sem dado	sem dado	0,54	sem dado	sem dado	sem dado	sem dado	sem dado	sem dado	0,55	sem dado	sem dado	sem dado
17/03/2019	sem dado	0,32	sem dado	sem dado	sem dado	sem dado	sem dado	0,51	sem dado	sem dado	sem dado	sem dado	sem dado	sem dado	0,77	sem dado	sem dado	sem dado
18/03/2019	sem dado	0,4	sem dado	sem dado	0,36	sem dado	sem dado	0,49	sem dado	sem dado	0,77	sem dado	0,34	sem dado	0,42	sem dado	sem dado	sem dado
19/03/2019	sem dado	sem dado	sem dado	sem dado	sem dado	sem dado	sem dado	sem dado	sem dado	sem dado	sem dado	sem dado	0,62	sem dado	0,59	sem dado	sem dado	sem dado
20/03/2019	sem dado	sem dado	sem dado	sem dado	sem dado	sem dado	sem dado	sem dado	sem dado	sem dado	sem dado	sem dado	0,98	sem dado	0,74	sem dado	sem dado	sem dado
21/03/2019	sem dado	sem dado	sem dado	sem dado	sem dado	sem dado	sem dado	sem dado	sem dado	sem dado	sem dado	sem dado	0,84	sem dado	0,72	sem dado	sem dado	sem dado
22/03/2019	sem dado	sem dado	sem dado	sem dado	sem dado	sem dado	sem dado	sem dado	sem dado	sem dado	sem dado	sem dado	0,99	sem dado	0,73	sem dado	sem dado	sem dado
23/03/2019	sem dado	sem dado	sem dado	sem dado	sem dado	sem dado	sem dado	sem dado	sem dado	sem dado	sem dado	sem dado	0,64	sem dado	0,51	sem dado	sem dado	sem dado
24/03/2019	sem dado	sem dado	sem dado	sem dado	sem dado	sem dado	sem dado	sem dado	sem dado	sem dado	sem dado	sem dado	1,05	sem dado	0,81	sem dado	sem dado	sem dado
25/03/2019	sem dado	0,88	sem dado	sem dado	1,27	sem dado	sem dado	1,27	sem dado	sem dado	0,61	sem dado	0,6	sem dado	0,65	sem dado	sem dado	sem dado
26/03/2019	sem dado	sem dado	sem dado	sem dado	sem dado	sem dado	sem dado	sem dado	sem dado	sem dado	sem dado	sem dado	0,53	sem dado	0,73	sem dado	sem dado	sem dado
27/03/2019	sem dado	sem dado	sem dado	sem dado	sem dado	sem dado	sem dado	sem dado	sem dado	sem dado	sem dado	sem dado	0,64	0,82	0,97	sem dado	sem dado	sem dado
28/03/2019	sem dado	sem dado	sem dado	sem dado	sem dado	sem dado	sem dado	sem dado	sem dado	sem dado	sem dado	sem dado	0,59	sem dado	0,78	sem dado	sem dado	sem dado
29/03/2019	sem dado	sem dado	sem dado	sem dado	sem dado	sem dado	sem dado	sem dado	sem dado	sem dado	sem dado	sem dado	0,37	sem dado	0,59	sem dado	sem dado	sem dado

Ferro Dissolvido mg/L	Brumadinho BP036	Captação RMBH BPE2	Mário Campos BP068	S. Joaquim de Bicas BP070	Betim BP072	Mont. Capt. Pará de M. BPE3	Captação Pará de M. BPE4	Esmeraldas BP082	Paraopeba BP083	Paraopeba BP077	Curvelo BP078	Curvelo BP087	Remanso Retiro Baixo BPE5	Ribeirão dos Gomes BPE9	Pompéu BP099	Felixlândia BPE6	Abaeté BPE7	Três Marias BPE8
Limite DN 1/08	0,3	0,3	0,3	0,3	0,3	0,3	0,3	0,3	0,3	0,3	0,3	0,3	0,3	0,3	0,3	0,3	0,3	0,3
1º trimestre Média	0,29	sem dado	0,29	0,3	0,32	sem dado	sem dado	0,31	0,23	sem dado	0,3	sem dado	sem dado	sem dado	0,19	sem dado	sem dado	sem dado
Histórico Máximo	0,64	sem dado	0,53	0,7	0,77	sem dado	sem dado	0,68	0,56	sem dado	1,19	sem dado	sem dado	sem dado	0,44	sem dado	sem dado	sem dado
30/03/2019	sem dado	sem dado	sem dado	sem dado	sem dado	sem dado	sem dado	sem dado	sem dado	sem dado	sem dado	sem dado	0,84	0,82	0,78	sem dado	sem dado	sem dado
31/03/2019	sem dado	sem dado	sem dado	sem dado	sem dado	sem dado	sem dado	sem dado	sem dado	sem dado	sem dado	sem dado	0,73	1,21	0,88	sem dado	sem dado	sem dado
01/04/2019	sem dado	0,66	sem dado	sem dado	0,7	sem dado	sem dado	0,56	sem dado	sem dado	0,72	sem dado	0,56	1,09	0,56	sem dado	sem dado	sem dado
02/04/2019	sem dado	sem dado	sem dado	sem dado	sem dado	sem dado	sem dado	sem dado	sem dado	sem dado	sem dado	sem dado	1,05	1,53	0,65	sem dado	sem dado	sem dado
03/04/2019	sem dado	sem dado	sem dado	sem dado	sem dado	sem dado	sem dado	sem dado	sem dado	sem dado	sem dado	sem dado	0,78	1,39	0,62	sem dado	sem dado	sem dado
04/04/2019	sem dado	sem dado	sem dado	sem dado	sem dado	sem dado	sem dado	sem dado	sem dado	sem dado	sem dado	sem dado	0,55	1,21	0,6	sem dado	sem dado	sem dado
05/04/2019	sem dado	sem dado	sem dado	sem dado	sem dado	sem dado	sem dado	sem dado	sem dado	sem dado	sem dado	sem dado	0,43	1,11	0,41	sem dado	sem dado	sem dado
06/04/2019	sem dado	sem dado	sem dado	sem dado	sem dado	sem dado	sem dado	sem dado	sem dado	sem dado	sem dado	sem dado	0,49	0,98	0,48	sem dado	sem dado	sem dado
07/04/2019	sem dado	sem dado	sem dado	sem dado	sem dado	sem dado	sem dado	sem dado	sem dado	sem dado	sem dado	sem dado	0,57	0,85	0,69	sem dado	sem dado	sem dado
08/04/2019	0,28	0,39	0,29	0,2	0,48	0,62	sem dado	0,8	0,71	sem dado	0,36	sem dado	0,37	1,09	0,56	sem dado	sem dado	sem dado
09/04/2019	sem dado	sem dado	sem dado	sem dado	sem dado	sem dado	sem dado	sem dado	sem dado	sem dado	sem dado	sem dado	0,38	1,15	0,56	sem dado	sem dado	sem dado
10/04/2019	sem dado	sem dado	sem dado	sem dado	sem dado	sem dado	sem dado	sem dado	sem dado	sem dado	sem dado	sem dado	0,41	1,38	0,38	sem dado	sem dado	sem dado
11/04/2019	sem dado	sem dado	sem dado	sem dado	sem dado	sem dado	sem dado	sem dado	sem dado	sem dado	sem dado	sem dado	0,36	1,26	0,28	<0.03	sem dado	<0.03
12/04/2019	sem dado	sem dado	sem dado	sem dado	sem dado	sem dado	sem dado	sem dado	sem dado	sem dado	sem dado	sem dado	0,33	1,7	0,41	sem dado	0,03	sem dado
13/04/2019	sem dado	sem dado	sem dado	sem dado	sem dado	sem dado	sem dado	sem dado	sem dado	sem dado	sem dado	sem dado	0,47	1,45	0,4	sem dado	sem dado	sem dado

Ferro Dissolvido mg/L	Brumadinho BP036	Captação RMBH BPE2	Mário Campos BP068	S. Joaquim de Bicas BP070	Betim BP072	Mont. Capt. Pará de M. BPE3	Captação Pará de M. BPE4	Esmeraldas BP082	Paraopeba BP083	Paraopeba BP077	Curvelo BP078	Curvelo BP087	Remanso Retiro Baixo BPE5	Ribeirão dos Gomes BPE9	Pompéu BP099	Felixlândia BPE6	Abaeté BPE7	Três Marias BPE8
Limite DN 1/08	0,3	0,3	0,3	0,3	0,3	0,3	0,3	0,3	0,3	0,3	0,3	0,3	0,3	0,3	0,3	0,3	0,3	0,3
1º trimestre Histórico	Média	0,29	sem dado	0,29	0,3	0,32	sem dado	sem dado	0,31	0,23	sem dado	0,3	sem dado	sem dado	0,19	sem dado	sem dado	sem dado
	Máximo	0,64	sem dado	0,53	0,7	0,77	sem dado	sem dado	0,68	0,56	sem dado	1,19	sem dado	sem dado	0,44	sem dado	sem dado	sem dado
14/04/2019	sem dado	sem dado	sem dado	sem dado	sem dado	sem dado	sem dado	sem dado	sem dado	sem dado	sem dado	sem dado	0,49	1,57	0,56	sem dado	sem dado	sem dado
15/04/2019	sem dado	0,84	sem dado	sem dado	1,27	sem dado	sem dado	1,1	sem dado	sem dado	0,64	sem dado	0,48	1,79	0,72	sem dado	sem dado	sem dado
16/04/2019	sem dado	sem dado	sem dado	sem dado	sem dado	sem dado	sem dado	sem dado	sem dado	sem dado	sem dado	sem dado	0,28	1,72	0,5	sem dado	sem dado	sem dado
17/04/2019	sem dado	sem dado	sem dado	sem dado	sem dado	sem dado	sem dado	sem dado	sem dado	sem dado	sem dado	sem dado	0,2	1,19	0,34	sem dado	sem dado	sem dado
18/04/2019	sem dado	sem dado	sem dado	sem dado	sem dado	sem dado	sem dado	sem dado	sem dado	sem dado	sem dado	sem dado	0,2	0,94	0,37	sem dado	sem dado	sem dado
19/04/2019	sem dado	sem dado	sem dado	sem dado	sem dado	sem dado	sem dado	sem dado	sem dado	sem dado	sem dado	sem dado	0,51	1,31	0,34	sem dado	sem dado	sem dado
20/04/2019	sem dado	sem dado	sem dado	sem dado	sem dado	sem dado	sem dado	sem dado	sem dado	sem dado	sem dado	sem dado	sem dado	1,14	0,41	sem dado	sem dado	sem dado
21/04/2019	sem dado	sem dado	sem dado	sem dado	sem dado	sem dado	sem dado	sem dado	sem dado	sem dado	sem dado	sem dado	0,68	0,81	0,46	sem dado	sem dado	sem dado
22/04/2019	sem dado	0,91	sem dado	sem dado	1,02	sem dado	sem dado	1,15	sem dado	sem dado	0,4	sem dado	sem dado	0,98	0,3	sem dado	sem dado	sem dado
23/04/2019	sem dado	sem dado	sem dado	sem dado	sem dado	sem dado	sem dado	sem dado	sem dado	sem dado	sem dado	sem dado	sem dado	1,15	0,41	sem dado	sem dado	sem dado
24/04/2019	sem dado	sem dado	sem dado	sem dado	sem dado	sem dado	sem dado	sem dado	sem dado	sem dado	sem dado	sem dado	sem dado	1,23	0,4	sem dado	sem dado	sem dado
25/04/2019	sem dado	sem dado	sem dado	sem dado	sem dado	sem dado	sem dado	sem dado	sem dado	sem dado	sem dado	sem dado	sem dado	1,1	0,41	sem dado	sem dado	sem dado
26/04/2019	sem dado	sem dado	sem dado	sem dado	sem dado	sem dado	sem dado	sem dado	sem dado	sem dado	sem dado	sem dado	sem dado	1,2	0,25	sem dado	sem dado	sem dado
27/04/2019	sem dado	sem dado	sem dado	sem dado	sem dado	sem dado	sem dado	sem dado	sem dado	sem dado	sem dado	sem dado	sem dado	1,23	0,38	sem dado	sem dado	sem dado
28/04/2019	sem dado	sem dado	sem dado	sem dado	sem dado	sem dado	sem dado	sem dado	sem dado	sem dado	sem dado	sem dado	sem dado	1,11	0,49	sem dado	sem dado	sem dado

Ferro Dissolvido mg/L	Brumadinho BP036	Captação RMBH BPE2	Mário Campos BP068	S. Joaquim de Bicas BP070	Betim BP072	Mont. Capt. Pará de M. BPE3	Captação Pará de M. BPE4	Esmeraldas BP082	Paraopeba BP083	Paraopeba BP077	Curvelo BP078	Curvelo BP087	Remanso Retiro Baixo BPE5	Ribeirão dos Gomes BPE9	Pompéu BP099	Felixlândia BPE6	Abaeté BPE7	Três Marias BPE8
Limite DN 1/08	0,3	0,3	0,3	0,3	0,3	0,3	0,3	0,3	0,3	0,3	0,3	0,3	0,3	0,3	0,3	0,3	0,3	0,3
1º trimestre Média Histórico Máximo	0,29	sem dado	0,29	0,3	0,32	sem dado	sem dado	0,31	0,23	sem dado	0,3	sem dado	sem dado	sem dado	0,19	sem dado	sem dado	sem dado
	0,64	sem dado	0,53	0,7	0,77	sem dado	sem dado	0,68	0,56	sem dado	1,19	sem dado	sem dado	sem dado	0,44	sem dado	sem dado	sem dado
29/04/2019	sem dado	0,68	sem dado	sem dado	0,43	sem dado	sem dado	0,57	sem dado	sem dado	0,52	sem dado	sem dado	0,81	0,34	sem dado	sem dado	sem dado
06/05/2019	0,38	0,42	0,76	0,76	0,76	0,31	sem dado	0,38	0,37	sem dado	0,55	sem dado	sem dado	0,75	0,3	sem dado	sem dado	sem dado
09/05/2019	sem dado	sem dado	sem dado	sem dado	sem dado	sem dado	sem dado	sem dado	sem dado	sem dado	sem dado	sem dado	sem dado	sem dado	sem dado	<0,03	<0,03	<0,03
10/05/2019	sem dado	sem dado	sem dado	sem dado	sem dado	sem dado	sem dado	sem dado	sem dado	sem dado	sem dado	sem dado	sem dado	1,26	0,4	sem dado	sem dado	sem dado
14/05/2019	sem dado	1,42	sem dado	sem dado	0,66	sem dado	sem dado	0,52	sem dado	sem dado	0,35	sem dado	sem dado	1,83	0,3	sem dado	sem dado	sem dado
15/05/2019	sem dado	sem dado	sem dado	sem dado	sem dado	sem dado	sem dado	sem dado	sem dado	sem dado	sem dado	sem dado	sem dado	1,98	0,53	sem dado	sem dado	sem dado
16/05/2019	sem dado	sem dado	sem dado	sem dado	sem dado	sem dado	sem dado	sem dado	sem dado	sem dado	sem dado	sem dado	sem dado	1,26	0,38	sem dado	sem dado	sem dado
17/05/2019	sem dado	sem dado	sem dado	sem dado	sem dado	sem dado	sem dado	sem dado	sem dado	sem dado	sem dado	sem dado	sem dado	1,05	0,41	sem dado	sem dado	sem dado
20/05/2019	sem dado	0,97	sem dado	sem dado	0,94	sem dado	sem dado	0,94	sem dado	sem dado	0,56	sem dado	sem dado	1,17	0,49	sem dado	sem dado	sem dado
21/05/2019	sem dado	sem dado	sem dado	sem dado	sem dado	sem dado	sem dado	sem dado	sem dado	sem dado	sem dado	sem dado	sem dado	1,39	0,63	sem dado	sem dado	sem dado
22/05/2019	sem dado	sem dado	sem dado	sem dado	sem dado	sem dado	sem dado	sem dado	sem dado	sem dado	sem dado	sem dado	sem dado	0,91	0,35	sem dado	sem dado	sem dado
23/05/2019	sem dado	sem dado	sem dado	sem dado	sem dado	sem dado	sem dado	sem dado	sem dado	sem dado	sem dado	sem dado	sem dado	1,3	0,46	sem dado	sem dado	sem dado
24/05/2019	sem dado	sem dado	sem dado	sem dado	sem dado	sem dado	sem dado	sem dado	sem dado	sem dado	sem dado	sem dado	sem dado	1,4	0,51	sem dado	sem dado	sem dado
27/05/2019	sem dado	0,63	sem dado	sem dado	0,7	sem dado	sem dado	0,45	sem dado	sem dado	1,77	sem dado	sem dado	0,76	0,64	sem dado	sem dado	sem dado
28/05/2019	sem dado	sem dado	sem dado	sem dado	sem dado	sem dado	sem dado	sem dado	sem dado	sem dado	sem dado	sem dado	sem dado	1,35	0,45	sem dado	sem dado	sem dado

Ferro Dissolvido mg/L	Brumadinho BP036	Captação RMBH BPE2	Mário Campos BP068	S. Joaquim de Bicas BP070	Betim BP072	Mont. Capt. Pará de M. BPE3	Captação Pará de M. BPE4	Esmeraldas BP082	Paraopeba BP083	Paraopeba BP077	Curvelo BP078	Curvelo BP087	Remanso Retiro Baixo BPE5	Ribeirão dos Gomes BPE9	Pompéu BP099	Felixlândia BPE6	Abaeté BPE7	Três Marias BPE8
Limite DN 1/08	0,3	0,3	0,3	0,3	0,3	0,3	0,3	0,3	0,3	0,3	0,3	0,3	0,3	0,3	0,3	0,3	0,3	0,3
1º trimestre Média Histórico Máximo	0,29	sem dado	0,29	0,3	0,32	sem dado	sem dado	0,31	0,23	sem dado	0,3	sem dado	sem dado	sem dado	0,19	sem dado	sem dado	sem dado
	0,64	sem dado	0,53	0,7	0,77	sem dado	sem dado	0,68	0,56	sem dado	1,19	sem dado	sem dado	sem dado	0,44	sem dado	sem dado	sem dado
29/05/2019	sem dado	sem dado	sem dado	sem dado	sem dado	sem dado	sem dado	sem dado	sem dado	sem dado	sem dado	sem dado	sem dado	1,29	0,56	sem dado	sem dado	sem dado
30/05/2019	sem dado	sem dado	sem dado	sem dado	sem dado	sem dado	sem dado	sem dado	sem dado	sem dado	sem dado	sem dado	sem dado	0,99	0,23	sem dado	sem dado	sem dado
31/05/2019	sem dado	sem dado	sem dado	sem dado	sem dado	sem dado	sem dado	sem dado	sem dado	sem dado	sem dado	sem dado	sem dado	1,2	0,33	sem dado	sem dado	sem dado
03/06/2019	0,35	0,41	0,46	0,41	0,44	sem dado	sem dado	sem dado	sem dado	sem dado	sem dado	sem dado	sem dado	sem dado	sem dado	sem dado	sem dado	sem dado
04/06/2019	sem dado	sem dado	sem dado	sem dado	sem dado	0,6	sem dado	0,54	0,61	sem dado	0,58	sem dado	sem dado	1,62	0,4	sem dado	sem dado	sem dado
06/06/2019	sem dado	sem dado	sem dado	sem dado	sem dado	sem dado	sem dado	sem dado	sem dado	sem dado	sem dado	sem dado	sem dado	sem dado	sem dado	0,07	sem dado	sem dado
07/06/2019	sem dado	sem dado	sem dado	sem dado	sem dado	sem dado	sem dado	sem dado	sem dado	sem dado	sem dado	sem dado	sem dado	sem dado	sem dado	sem dado	0,04	0,03
17/06/2019	sem dado	sem dado	sem dado	sem dado	sem dado	sem dado	sem dado	sem dado	sem dado	sem dado	sem dado	sem dado	sem dado	1,07	0,12	sem dado	sem dado	sem dado
24/06/2019	sem dado	sem dado	sem dado	sem dado	sem dado	sem dado	sem dado	sem dado	sem dado	sem dado	sem dado	sem dado	sem dado	0,99	0,06	sem dado	sem dado	sem dado
22/07/2019	0,09	0,16	0,17	sem dado	sem dado	sem dado	sem dado	sem dado	sem dado	sem dado	sem dado	sem dado	sem dado	sem dado	sem dado	sem dado	sem dado	sem dado
24/07/2019	sem dado	sem dado	sem dado	0,19	sem dado	sem dado	sem dado	sem dado	sem dado	sem dado	sem dado	sem dado	sem dado	sem dado	sem dado	sem dado	sem dado	sem dado
25/07/2019	sem dado	sem dado	sem dado	sem dado	0,16	sem dado	sem dado	sem dado	sem dado	sem dado	sem dado	sem dado	sem dado	sem dado	sem dado	sem dado	sem dado	sem dado
26/07/2019	sem dado	sem dado	sem dado	sem dado	sem dado	0,17	sem dado	0,13	0,14	sem dado	sem dado	sem dado	sem dado	sem dado	sem dado	sem dado	sem dado	sem dado
29/07/2019	sem dado	sem dado	sem dado	sem dado	sem dado	sem dado	sem dado	sem dado	sem dado	sem dado	0,12	sem dado	sem dado	sem dado	<0,03	sem dado	sem dado	sem dado
30/07/2019	sem dado	sem dado	sem dado	sem dado	sem dado	sem dado	sem dado	sem dado	sem dado	sem dado	sem dado	sem dado	sem dado	0,62	sem dado	sem dado	<0,03	sem dado









Ferro Dissolvido mg/L	Brumadinho BP036	Captação RMBH BPE2	Mário Campos BP068	S. Joaquim de Bicas BP070	Betim BP072	Mont. Capt. Pará de M. BPE3	Captação Pará de M. BPE4	Esmeraldas BP082	Paraopeba BP083	Paraopeba BP077	Curvelo BP078	Curvelo BP087	Remanso Retiro Baixo BPE5	Ribeirão dos Gomes BPE9	Pompéu BP099	Felixlândia BPE6	Abaeté BPE7	Três Marias BPE8
Limite DN 1/08	0,3	0,3	0,3	0,3	0,3	0,3	0,3	0,3	0,3	0,3	0,3	0,3	0,3	0,3	0,3	0,3	0,3	0,3
1º trimestre Média	0,29	sem dado	0,29	0,3	0,32	sem dado	sem dado	0,31	0,23	sem dado	0,3	sem dado	sem dado	sem dado	0,19	sem dado	sem dado	sem dado
Histórico Máximo	0,64	sem dado	0,53	0,7	0,77	sem dado	sem dado	0,68	0,56	sem dado	1,19	sem dado	sem dado	sem dado	0,44	sem dado	sem dado	sem dado
02/01/2020	sem dado	sem dado	sem dado	sem dado	sem dado	0,61	sem dado	0,64	0,6	0,58	sem dado	sem dado	sem dado	sem dado	sem dado	sem dado	sem dado	sem dado
03/01/2020	sem dado	sem dado	sem dado	sem dado	sem dado	sem dado	sem dado	sem dado	sem dado	sem dado	0,54	0,53	sem dado	0,32	0,32	sem dado	sem dado	sem dado

**Em vermelho:** Resultados em desconformidade com o limite de classe 2 da DN COPAM/CERH 01/08

Manganês total mg/L	Brumadinho BP036	Captação RMBH BPE2	Mário Campos BP068	S. Joaquim de Bicas BP070	Betim BP072	Mont. Capt. Pará de M. BPE3	Captação Pará de M. BPE4	Esmeraldas BP082	Paraopeba BP083	Paraopeba BP077	Curvelo BP078	Curvelo BP087	Remanso Retiro Baixo BPE5	Ribeirão dos Gomes BPE9	Pompéu BP099	Felixlândia BPE6	Abaeté BPE7	Três Marias BPE8
Limite DN 1/08	0,1	0,1	0,1	0,1	0,1	0,1	0,1	0,1	0,1	0,1	0,1	0,1	0,1	0,1	0,1	0,1	0,1	0,1
1º trimestre Média	0,617	sem dado	0,667	0,603	0,642	sem dado	sem dado	0,436	0,424	sem dado	0,525	sem dado	sem dado	sem dado	0,167	sem dado	sem dado	sem dado
Histórico Máximo	1,237	sem dado	1,69	1,54	1,727	sem dado	sem dado	1,04	0,867	sem dado	1,299	sem dado	sem dado	sem dado	0,716	sem dado	sem dado	sem dado
25/01/2019	0,31	sem dado	0,138	sem dado	sem dado	sem dado	sem dado	sem dado	sem dado	sem dado	sem dado	sem dado	sem dado	sem dado	sem dado	sem dado	sem dado	sem dado
26/01/2019	sem dado	19,06	46,27	0,23	0,147	sem dado	sem dado	sem dado	sem dado	sem dado	sem dado	sem dado	sem dado	sem dado	sem dado	sem dado	sem dado	sem dado
27/01/2019	sem dado	sem dado	sem dado	sem dado	sem dado	sem dado	sem dado	0,086	0,026	sem dado	0,025	sem dado	sem dado	sem dado	0,019	sem dado	sem dado	sem dado
28/01/2019	0,172	2,908	4,098	1,69	0,26	sem dado	sem dado	0,089	0,051	sem dado	0,025	sem dado	sem dado	sem dado	0,022	sem dado	sem dado	sem dado
29/01/2019	sem dado	2,28	1,66	0,71	0,25	sem dado	sem dado	0,097	0,036	sem dado	0,06	sem dado	sem dado	sem dado	0,072	sem dado	sem dado	sem dado

Manganês total mg/L	Brumadinho BP036	Captação RMBH BPE2	Mário Campos BP068	S. Joaquim de Bicas BP070	Betim BP072	Mont. Capt. Pará de M. BPE3	Captação Pará de M. BPE4	Esmeraldas BP082	Paraopeba BP083	Paraopeba BP077	Curvelo BP078	Curvelo BP087	Remanso Retiro Baixo BPE5	Ribeirão dos Gomes BPE9	Pompéu BP099	Felixlândia BPE6	Abaeté BPE7	Três Marias BPE8
Limite DN 1/08	0,1	0,1	0,1	0,1	0,1	0,1	0,1	0,1	0,1	0,1	0,1	0,1	0,1	0,1	0,1	0,1	0,1	0,1
1º trimestre Histórico	Média	0,617	sem dado	0,667	0,603	0,642	sem dado	sem dado	0,436	0,424	sem dado	0,525	sem dado	sem dado	0,167	sem dado	sem dado	sem dado
	Máximo	1,237	sem dado	1,69	1,54	1,727	sem dado	sem dado	1,04	0,867	sem dado	1,299	sem dado	sem dado	0,716	sem dado	sem dado	sem dado
30/01/2019	0,18	1,2	1,46	0,46	0,3	sem dado	sem dado	0,08	0,04	sem dado	0,02	sem dado	sem dado	sem dado	0,07	sem dado	sem dado	sem dado
31/01/2019	0,23	15,31	16,64	0,36	0,179	sem dado	sem dado	0,104	0,027	sem dado	0,025	sem dado	sem dado	sem dado	0,08	sem dado	sem dado	sem dado
01/02/2019	0,181	3,82	2,73	1,37	0,168	sem dado	sem dado	0,087	0,024	sem dado	0,025	sem dado	sem dado	sem dado	0,018	sem dado	sem dado	sem dado
02/02/2019	0,164	2,37	1,54	0,61	0,177	sem dado	sem dado	0,063	0,019	sem dado	0,016	sem dado	sem dado	sem dado	0,03	sem dado	sem dado	sem dado
03/02/2019	0,147	1,954	0,996	0,274	0,173	sem dado	sem dado	0,068	0,025	sem dado	0,016	sem dado	sem dado	sem dado	0,02	sem dado	sem dado	sem dado
04/02/2019	0,151	1,201	0,99	0,881	0,309	sem dado	sem dado	0,068	0,032	sem dado	0,022	sem dado	sem dado	sem dado	0,073	sem dado	sem dado	sem dado
05/02/2019	0,192	1,369	1,832	1,781	0,255	sem dado	sem dado	0,27	0,033	sem dado	0,02	sem dado	sem dado	sem dado	0,087	sem dado	sem dado	sem dado
06/02/2019	0,023	7,282	4,01	1,352	0,399	sem dado	sem dado	0,13	0,089	sem dado	0,017	sem dado	sem dado	sem dado	0,071	sem dado	sem dado	sem dado
07/02/2019	0,312	2,127	3,392	2,454	0,323	sem dado	sem dado	0,291	0,115	sem dado	0,038	sem dado	sem dado	sem dado	0,092	sem dado	sem dado	sem dado
08/02/2019	0,345	3,112	2,025	1,017	0,313	sem dado	0,278	0,365	0,145	sem dado	0,068	sem dado	sem dado	sem dado	sem dado	sem dado	sem dado	sem dado
09/02/2019	0,986	3,244	6,366	4,323	0,595	sem dado	0,26	0,254	0,207	sem dado	0,06	sem dado	sem dado	sem dado	0,022	sem dado	sem dado	sem dado
10/02/2019	0,474	3,303	2,207	1,687	0,202	sem dado	0,26	0,339	0,119	sem dado	0,917	sem dado	sem dado	sem dado	0,021	sem dado	sem dado	sem dado
11/02/2019	0,49	2,904	1,099	0,586	0,361	sem dado	0,576	0,127	0,189	sem dado	0,718	sem dado	sem dado	sem dado	0,102	sem dado	sem dado	sem dado
12/02/2019	0,282	0,851	0,73	0,514	0,364	0,376	0,378	0,422	0,289	sem dado	0,119	sem dado	sem dado	sem dado	0,118	sem dado	sem dado	sem dado
13/02/2019	0,242	1,309	0,805	2,17	0,383	0,247	0,286	0,33	0,229	sem dado	0,166	sem dado	sem dado	sem dado	0,115	sem dado	sem dado	sem dado

Manganês total mg/L	Brumadinho BP036	Captação RMBH BPE2	Mário Campos BP068	S. Joaquim de Bicas BP070	Betim BP072	Mont. Capt. Pará de M. BPE3	Captação Pará de M. BPE4	Esmeraldas BP082	Paraopeba BP083	Paraopeba BP077	Curvelo BP078	Curvelo BP087	Remanso Retiro Baixo BPE5	Ribeirão dos Gomes BPE9	Pompéu BP099	Felixlândia BPE6	Abaeté BPE7	Três Marias BPE8
Limite DN 1/08	0,1	0,1	0,1	0,1	0,1	0,1	0,1	0,1	0,1	0,1	0,1	0,1	0,1	0,1	0,1	0,1	0,1	0,1
1º trimestre Média	0,617	sem dado	0,667	0,603	0,642	sem dado	sem dado	0,436	0,424	sem dado	0,525	sem dado	sem dado	sem dado	0,167	sem dado	sem dado	sem dado
	1,237	sem dado	1,69	1,54	1,727	sem dado	sem dado	1,04	0,867	sem dado	1,299	sem dado	sem dado	sem dado	0,716	sem dado	sem dado	sem dado
14/02/2019	0,289	3,089	4,705	sem dado	0,449	0,26	0,304	0,326	0,184	sem dado	0,128	sem dado	sem dado	sem dado	0,104	sem dado	sem dado	sem dado
15/02/2019	0,442	3,038	2,174	1,419	1,608	0,241	0,248	0,257	0,195	sem dado	0,103	sem dado	sem dado	sem dado	0,139	sem dado	sem dado	sem dado
16/02/2019	0,424	1,938	1,33	1,329	0,622	0,572	0,546	0,486	0,239	sem dado	0,192	sem dado	sem dado	sem dado	0,109	sem dado	sem dado	sem dado
17/02/2019	0,281	10,501	15,709	7,632	0,775	0,742	0,695	0,638	0,237	sem dado	0,241	sem dado	sem dado	sem dado	0,236	sem dado	sem dado	sem dado
18/02/2019	1,172	10,13	9,96	6,59	9,08	0,665	0,706	0,665	0,474	sem dado	0,244	sem dado	sem dado	sem dado	0,159	sem dado	sem dado	sem dado
19/02/2019	1,129	4,706	4,286	4,754	4,383	5,846	4,904	7,446	0,776	sem dado	0,482	sem dado	sem dado	sem dado	0,148	sem dado	sem dado	sem dado
20/02/2019	0,569	2,815	2,91	2,043	1,241	2,393	2,385	2,657	3,907	sem dado	0,596	sem dado	sem dado	sem dado	0,061	sem dado	sem dado	sem dado
21/02/2019	2,59	1,12	1,33	0,8	1,75	1	1	1,39	0,06	sem dado	1,18	sem dado	sem dado	sem dado	3,76	sem dado	sem dado	sem dado
22/02/2019	0,826	4,974	6,608	6,972	10,305	0,771	0,857	0,787	0,817	sem dado	0,972	sem dado	sem dado	sem dado	0,042	sem dado	sem dado	sem dado
23/02/2019	0,681	5,043	4,831	4,541	4,407	2,656	3,33	4,139	1,09	sem dado	0,829	sem dado	sem dado	sem dado	0,042	sem dado	sem dado	sem dado
24/02/2019	0,632	2,584	2,491	1,937	1,788	2,647	2,229	2,056	2,437	sem dado	1,138	sem dado	sem dado	sem dado	0,043	sem dado	sem dado	sem dado
25/02/2019	0,396	1,952	1,469	2,32	0,903	1,769	1,172	1,62	1,517	sem dado	1,65	sem dado	sem dado	sem dado	0,039	sem dado	sem dado	sem dado
26/02/2019	0,3	1,737	1,469	12,853	0,786	0,91	0,872	0,961	0,79	sem dado	0,709	sem dado	sem dado	sem dado	0,059	sem dado	sem dado	sem dado
27/02/2019	0,62	2,816	3,036	24,771	0,953	0,809	0,796	0,75	0,665	sem dado	0,564	sem dado	sem dado	sem dado	0,046	sem dado	sem dado	sem dado
28/02/2019	0,356	3,694	2,007	1,786	1,045	0,849	0,8	0,768	0,747	sem dado	0,69	sem dado	sem dado	sem dado	0,025	sem dado	sem dado	sem dado

Manganês total mg/L	Brumadinho BP036	Captação RMBH BPE2	Mário Campos BP068	S. Joaquim de Bicas BP070	Betim BP072	Mont. Capt. Pará de M. BPE3	Captação Pará de M. BPE4	Esmeraldas BP082	Paraopeba BP083	Paraopeba BP077	Curvelo BP078	Curvelo BP087	Remanso Retiro Baixo BPE5	Ribeirão dos Gomes BPE9	Pompéu BP099	Felixlândia BPE6	Abaeté BPE7	Três Marias BPE8
Limite DN 1/08	0,1	0,1	0,1	0,1	0,1	0,1	0,1	0,1	0,1	0,1	0,1	0,1	0,1	0,1	0,1	0,1	0,1	0,1
1º trimestre re Histórico	Média	0,617	sem dado	0,667	0,603	0,642	sem dado	sem dado	0,436	0,424	sem dado	0,525	sem dado	sem dado	0,167	sem dado	sem dado	sem dado
	Máximo	1,237	sem dado	1,69	1,54	1,727	sem dado	sem dado	1,04	0,867	sem dado	1,299	sem dado	sem dado	0,716	sem dado	sem dado	sem dado
01/03/2019	0,492	3,524	6,383	1,822	2,154	0,958	0,932	0,883	0,466	sem dado	0,592	sem dado	sem dado	sem dado	0,054	sem dado	sem dado	sem dado
02/03/2019	0,41	2,4	1,71	1,83	1,62	1,92	1,89	1,9	1,06	sem dado	0,5	sem dado	sem dado	sem dado	0,033	0,017	0,035	0,006
03/03/2019	0,56	2,42	2,28	2,07	1,08	1,47	1,36	1,35	1,31	sem dado	0,76	sem dado	sem dado	sem dado	0,052	sem dado	sem dado	sem dado
04/03/2019	0,51	1,74	1,47	1,42	1,1	0,82	0,88	0,96	1,09	sem dado	0,92	sem dado	sem dado	sem dado	0,05	sem dado	sem dado	sem dado
05/03/2019	0,37	1,98	1,36	1,1	0,86	0,69	0,64	0,7	0,67	sem dado	0,64	sem dado	sem dado	sem dado	0,034	sem dado	sem dado	sem dado
06/03/2019	0,31	1,85	1,74	1,89	0,65	0,73	0,77	0,73	0,81	sem dado	0,63	sem dado	sem dado	sem dado	0,036	sem dado	sem dado	sem dado
07/03/2019	0,46	1,68	1,53	1,37	0,58	0,56	0,56	0,64	0,64	sem dado	0,53	sem dado	sem dado	sem dado	0,048	0,007	0,021	0,008
08/03/2019	0,52	1,66	1,369	1,255	0,667	0,488	0,522	0,555	0,6	sem dado	0,544	sem dado	0,164	sem dado	0,06	sem dado	sem dado	sem dado
09/03/2019	0,31	1,31	1,23	0,9	0,5	0,51	0,5	0,49	0,42	sem dado	0,51	sem dado	0,149	sem dado	0,049	sem dado	sem dado	sem dado
10/03/2019	0,27	1,08	0,93	0,82	0,41	0,46	0,45	0,4	0,32	sem dado	0,41	sem dado	0,211	sem dado	0,053	sem dado	sem dado	sem dado
11/03/2019	0,216	1,26	1,33	1,12	0,51	0,5	0,52	0,54	0,51	sem dado	0,46	sem dado	0,33	sem dado	sem dado	sem dado	sem dado	sem dado
13/03/2019	sem dado	2,41	sem dado	sem dado	sem dado	sem dado	sem dado	0,43	sem dado	sem dado	sem dado	sem dado	sem dado	sem dado	0,039	sem dado	sem dado	sem dado
14/03/2019	sem dado	2,63	sem dado	sem dado	sem dado	sem dado	sem dado	1,5	sem dado	sem dado	sem dado	sem dado	sem dado	sem dado	0,037	0,013	sem dado	0,008
15/03/2019	sem dado	0,88	sem dado	sem dado	sem dado	sem dado	sem dado	0,7	sem dado	sem dado	sem dado	sem dado	sem dado	sem dado	0,049	sem dado	0,04	sem dado
16/03/2019	sem dado	1,42	sem dado	sem dado	sem dado	sem dado	sem dado	0,58	sem dado	sem dado	sem dado	sem dado	sem dado	sem dado	0,042	sem dado	sem dado	sem dado

Manganês total mg/L	Brumadinho BP036	Captação RMBH BPE2	Mário Campos BP068	S. Joaquim de Bicas BP070	Betim BP072	Mont. Capt. Pará de M. BPE3	Captação Pará de M. BPE4	Esmeraldas BP082	Paraopeba BP083	Paraopeba BP077	Curvelo BP078	Curvelo BP087	Remanso Retiro Baixo BPE5	Ribeirão dos Gomes BPE9	Pompéu BP099	Felixlândia BPE6	Abaeté BPE7	Três Marias BPE8
Limite DN 1/08	0,1	0,1	0,1	0,1	0,1	0,1	0,1	0,1	0,1	0,1	0,1	0,1	0,1	0,1	0,1	0,1	0,1	0,1
1º trimestre Histórico	Média	0,617	sem dado	0,667	0,603	0,642	sem dado	sem dado	0,436	0,424	sem dado	0,525	sem dado	sem dado	0,167	sem dado	sem dado	sem dado
	Máximo	1,237	sem dado	1,69	1,54	1,727	sem dado	sem dado	1,04	0,867	sem dado	1,299	sem dado	sem dado	0,716	sem dado	sem dado	sem dado
17/03/2019	sem dado	2,36	sem dado	sem dado	sem dado	sem dado	sem dado	0,71	sem dado	sem dado	sem dado	sem dado	sem dado	sem dado	0,043	sem dado	sem dado	sem dado
18/03/2019	sem dado	0,038	sem dado	sem dado	1,249	sem dado	sem dado	2,54	sem dado	sem dado	0,61	sem dado	0,126	sem dado	0,42	sem dado	sem dado	sem dado
19/03/2019	sem dado	sem dado	sem dado	sem dado	sem dado	sem dado	sem dado	sem dado	sem dado	sem dado	sem dado	sem dado	0,126	sem dado	0,052	sem dado	sem dado	sem dado
20/03/2019	sem dado	sem dado	sem dado	sem dado	sem dado	sem dado	sem dado	sem dado	sem dado	sem dado	sem dado	sem dado	0,193	sem dado	0,046	sem dado	sem dado	sem dado
21/03/2019	sem dado	sem dado	sem dado	sem dado	sem dado	sem dado	sem dado	sem dado	sem dado	sem dado	sem dado	sem dado	0,147	sem dado	0,043	sem dado	sem dado	sem dado
22/03/2019	sem dado	sem dado	sem dado	sem dado	sem dado	sem dado	sem dado	sem dado	sem dado	sem dado	sem dado	sem dado	0,115	sem dado	0,181	sem dado	sem dado	sem dado
23/03/2019	sem dado	sem dado	sem dado	sem dado	sem dado	sem dado	sem dado	sem dado	sem dado	sem dado	sem dado	sem dado	0,114	sem dado	0,056	sem dado	sem dado	sem dado
24/03/2019	sem dado	sem dado	sem dado	sem dado	sem dado	sem dado	sem dado	sem dado	sem dado	sem dado	sem dado	sem dado	0,128	sem dado	0,051	sem dado	sem dado	sem dado
25/03/2019	sem dado	1,51	sem dado	sem dado	1,07	sem dado	sem dado	1,16	sem dado	sem dado	1,13	sem dado	0,2	sem dado	0,064	sem dado	sem dado	sem dado
26/03/2019	sem dado	sem dado	sem dado	sem dado	sem dado	sem dado	sem dado	sem dado	sem dado	sem dado	sem dado	sem dado	0,166	sem dado	0,057	sem dado	sem dado	sem dado
27/03/2019	sem dado	sem dado	sem dado	sem dado	sem dado	sem dado	sem dado	sem dado	sem dado	sem dado	sem dado	sem dado	0,18	0,057	0,054	sem dado	sem dado	sem dado
28/03/2019	sem dado	sem dado	sem dado	sem dado	sem dado	sem dado	sem dado	sem dado	sem dado	sem dado	sem dado	sem dado	0,241	sem dado	0,057	sem dado	sem dado	sem dado
29/03/2019	sem dado	sem dado	sem dado	sem dado	sem dado	sem dado	sem dado	sem dado	sem dado	sem dado	sem dado	sem dado	0,226	sem dado	0,058	sem dado	sem dado	sem dado
30/03/2019	sem dado	sem dado	sem dado	sem dado	sem dado	sem dado	sem dado	sem dado	sem dado	sem dado	sem dado	sem dado	0,155	0,068	0,049	sem dado	sem dado	sem dado
31/03/2019	sem dado	sem dado	sem dado	sem dado	sem dado	sem dado	sem dado	sem dado	sem dado	sem dado	sem dado	sem dado	0,069	0,049	0,046	sem dado	sem dado	sem dado

Manganês total mg/L	Brumadinho BP036	Captação RMBH BPE2	Mário Campos BP068	S. Joaquim de Bicas BP070	Betim BP072	Mont. Capt. Pará de M. BPE3	Captação Pará de M. BPE4	Esmeraldas BP082	Paraopeba BP083	Paraopeba BP077	Curvelo BP078	Curvelo BP087	Remanso Retiro Baixo BPE5	Ribeirão dos Gomes BPE9	Pompéu BP099	Felixlândia BPE6	Abaeté BPE7	Três Marias BPE8
Limite DN 1/08	0,1	0,1	0,1	0,1	0,1	0,1	0,1	0,1	0,1	0,1	0,1	0,1	0,1	0,1	0,1	0,1	0,1	0,1
1º trimestre re Histórico	Média	0,617	sem dado	0,667	0,603	0,642	sem dado	sem dado	0,436	0,424	sem dado	0,525	sem dado	sem dado	0,167	sem dado	sem dado	sem dado
	Máximo	1,237	sem dado	1,69	1,54	1,727	sem dado	sem dado	1,04	0,867	sem dado	1,299	sem dado	sem dado	0,716	sem dado	sem dado	sem dado
01/04/2019	sem dado	0,599	sem dado	sem dado	0,361	sem dado	sem dado	0,42	sem dado	sem dado	0,215	sem dado	0,149	0,041	0,04	sem dado	sem dado	sem dado
02/04/2019	sem dado	sem dado	sem dado	sem dado	sem dado	sem dado	sem dado	sem dado	sem dado	sem dado	sem dado	sem dado	0,127	0,04	0,038	sem dado	sem dado	sem dado
03/04/2019	sem dado	sem dado	sem dado	sem dado	sem dado	sem dado	sem dado	sem dado	sem dado	sem dado	sem dado	sem dado	0,123	0,038	0,041	sem dado	sem dado	sem dado
04/04/2019	sem dado	sem dado	sem dado	sem dado	sem dado	sem dado	sem dado	sem dado	sem dado	sem dado	sem dado	sem dado	0,108	0,032	0,04	sem dado	sem dado	sem dado
05/04/2019	sem dado	sem dado	sem dado	sem dado	sem dado	sem dado	sem dado	sem dado	sem dado	sem dado	sem dado	sem dado	0,111	0,032	0,032	sem dado	sem dado	sem dado
06/04/2019	sem dado	sem dado	sem dado	sem dado	sem dado	sem dado	sem dado	sem dado	sem dado	sem dado	sem dado	sem dado	0,072	0,024	0,044	sem dado	sem dado	sem dado
07/04/2019	sem dado	sem dado	sem dado	sem dado	sem dado	sem dado	sem dado	sem dado	sem dado	sem dado	sem dado	sem dado	0,066	0,027	0,044	sem dado	sem dado	sem dado
08/04/2019	0,254	1,588	1,382	1,404	0,649	0,546	sem dado	0,44	0,358	sem dado	0,167	sem dado	0,025	0,019	0,048	sem dado	sem dado	sem dado
09/04/2019	sem dado	sem dado	sem dado	sem dado	sem dado	sem dado	sem dado	sem dado	sem dado	sem dado	sem dado	sem dado	0,013	0,01	0,02	sem dado	sem dado	sem dado
10/04/2019	sem dado	sem dado	sem dado	sem dado	sem dado	sem dado	sem dado	sem dado	sem dado	sem dado	sem dado	sem dado	0,08	0,022	0,028	sem dado	sem dado	sem dado
11/04/2019	sem dado	sem dado	sem dado	sem dado	sem dado	sem dado	sem dado	sem dado	sem dado	sem dado	sem dado	sem dado	0,074	0,022	0,028	0,011	sem dado	0,005
12/04/2019	sem dado	sem dado	sem dado	sem dado	sem dado	sem dado	sem dado	sem dado	sem dado	sem dado	sem dado	sem dado	0,011	0,02	0,025	sem dado	0,02	sem dado
13/04/2019	sem dado	sem dado	sem dado	sem dado	sem dado	sem dado	sem dado	sem dado	sem dado	sem dado	sem dado	sem dado	0,018	0,02	0,024	sem dado	sem dado	sem dado
14/04/2019	sem dado	sem dado	sem dado	sem dado	sem dado	sem dado	sem dado	sem dado	sem dado	sem dado	sem dado	sem dado	0,051	0,021	0,023	sem dado	sem dado	sem dado
15/04/2019	sem dado	0,461	sem dado	sem dado	0,384	sem dado	sem dado	0,42	sem dado	sem dado	0,256	sem dado	0,066	0,043	0,055	sem dado	sem dado	sem dado

Manganês total mg/L	Brumadinho BP036	Captação RMBH BPE2	Mário Campos BP068	S. Joaquim de Bicas BP070	Betim BP072	Mont. Capt. Pará de M. BPE3	Captação Pará de M. BPE4	Esmeraldas BP082	Paraopeba BP083	Paraopeba BP077	Curvelo BP078	Curvelo BP087	Remanso Retiro Baixo BPE5	Ribeirão dos Gomes BPE9	Pompéu BP099	Felixlândia BPE6	Abaeté BPE7	Três Marias BPE8
Limite DN 1/08	0,1	0,1	0,1	0,1	0,1	0,1	0,1	0,1	0,1	0,1	0,1	0,1	0,1	0,1	0,1	0,1	0,1	0,1
1º trimestre Média Histórico Máximo	0,617	sem dado	0,667	0,603	0,642	sem dado	sem dado	0,436	0,424	sem dado	0,525	sem dado	sem dado	sem dado	0,167	sem dado	sem dado	sem dado
	1,237	sem dado	1,69	1,54	1,727	sem dado	sem dado	1,04	0,867	sem dado	1,299	sem dado	sem dado	sem dado	0,716	sem dado	sem dado	sem dado
16/04/2019	sem dado	sem dado	sem dado	sem dado	sem dado	sem dado	sem dado	sem dado	sem dado	sem dado	sem dado	sem dado	0,013	0,023	0,021	sem dado	sem dado	sem dado
17/04/2019	sem dado	sem dado	sem dado	sem dado	sem dado	sem dado	sem dado	sem dado	sem dado	sem dado	sem dado	sem dado	0,069	0,018	0,028	sem dado	sem dado	sem dado
18/04/2019	sem dado	sem dado	sem dado	sem dado	sem dado	sem dado	sem dado	sem dado	sem dado	sem dado	sem dado	sem dado	0,074	0,019	0,027	sem dado	sem dado	sem dado
19/04/2019	sem dado	sem dado	sem dado	sem dado	sem dado	sem dado	sem dado	sem dado	sem dado	sem dado	sem dado	sem dado	0,1	0,015	0,016	sem dado	sem dado	sem dado
20/04/2019	sem dado	sem dado	sem dado	sem dado	sem dado	sem dado	sem dado	sem dado	sem dado	sem dado	sem dado	sem dado	sem dado	0,014	0,014	sem dado	sem dado	sem dado
21/04/2019	sem dado	sem dado	sem dado	sem dado	sem dado	sem dado	sem dado	sem dado	sem dado	sem dado	sem dado	sem dado	0,068	0,015	0,019	sem dado	sem dado	sem dado
22/04/2019	sem dado	0,655	sem dado	sem dado	0,441	sem dado	sem dado	0,407	sem dado	sem dado	0,426	sem dado	sem dado	0,021	0,026	sem dado	sem dado	sem dado
23/04/2019	sem dado	sem dado	sem dado	sem dado	sem dado	sem dado	sem dado	sem dado	sem dado	sem dado	sem dado	sem dado	sem dado	0,02	0,028	sem dado	sem dado	sem dado
24/04/2019	sem dado	sem dado	sem dado	sem dado	sem dado	sem dado	sem dado	sem dado	sem dado	sem dado	sem dado	sem dado	sem dado	0,022	0,029	sem dado	sem dado	sem dado
25/04/2019	sem dado	sem dado	sem dado	sem dado	sem dado	sem dado	sem dado	sem dado	sem dado	sem dado	sem dado	sem dado	sem dado	0,022	0,023	sem dado	sem dado	sem dado
26/04/2019	sem dado	sem dado	sem dado	sem dado	sem dado	sem dado	sem dado	sem dado	sem dado	sem dado	sem dado	sem dado	sem dado	0,026	0,019	sem dado	sem dado	sem dado
27/04/2019	sem dado	sem dado	sem dado	sem dado	sem dado	sem dado	sem dado	sem dado	sem dado	sem dado	sem dado	sem dado	sem dado	0,02	0,02	sem dado	sem dado	sem dado
28/04/2019	sem dado	sem dado	sem dado	sem dado	sem dado	sem dado	sem dado	sem dado	sem dado	sem dado	sem dado	sem dado	sem dado	0,02	0,027	sem dado	sem dado	sem dado
29/04/2019	sem dado	0,261	sem dado	sem dado	0,298	sem dado	sem dado	0,312	sem dado	sem dado	0,183	sem dado	sem dado	0,022	0,023	sem dado	sem dado	sem dado
06/05/2019	0,176	0,287	0,268	0,346	0,276	0,232	sem dado	0,243	0,16	sem dado	0,136	sem dado	sem dado	0,062	0,029	sem dado	sem dado	sem dado



Manganês total mg/L	Brumadinho BP036	Captação RMBH BPE2	Mário Campos BP068	S. Joaquim de Bicas BP070	Betim BP072	Mont. Capt. Pará de M. BPE3	Captação Pará de M. BPE4	Esmeraldas BP082	Paraopeba BP083	Paraopeba BP077	Curvelo BP078	Curvelo BP087	Remanso Retiro Baixo BPE5	Ribeirão dos Gomes BPE9	Pompéu BP099	Felixlândia BPE6	Abaeté BPE7	Três Marias BPE8
Limite DN 1/08	0,1	0,1	0,1	0,1	0,1	0,1	0,1	0,1	0,1	0,1	0,1	0,1	0,1	0,1	0,1	0,1	0,1	0,1
1º trimestre re Histórico	Média	0,617	sem dado	0,667	0,603	0,642	sem dado	sem dado	0,436	0,424	sem dado	0,525	sem dado	sem dado	0,167	sem dado	sem dado	sem dado
	Máximo	1,237	sem dado	1,69	1,54	1,727	sem dado	sem dado	1,04	0,867	sem dado	1,299	sem dado	sem dado	0,716	sem dado	sem dado	sem dado
09/05/2019	sem dado	sem dado	sem dado	sem dado	sem dado	sem dado	sem dado	sem dado	sem dado	sem dado	sem dado	sem dado	sem dado	sem dado	sem dado	0,006	0,032	0,004
10/05/2019	sem dado	sem dado	sem dado	sem dado	sem dado	sem dado	sem dado	sem dado	sem dado	sem dado	sem dado	sem dado	sem dado	0,041	0,024	sem dado	sem dado	sem dado
14/05/2019	sem dado	0,266	sem dado	sem dado	0,269	sem dado	sem dado	0,208	sem dado	sem dado	0,231	sem dado	sem dado	0,039	0,023	sem dado	sem dado	sem dado
15/05/2019	sem dado	sem dado	sem dado	sem dado	sem dado	sem dado	sem dado	sem dado	sem dado	sem dado	sem dado	sem dado	sem dado	0,033	0,018	sem dado	sem dado	sem dado
16/05/2019	sem dado	sem dado	sem dado	sem dado	sem dado	sem dado	sem dado	sem dado	sem dado	sem dado	sem dado	sem dado	sem dado	0,033	0,017	sem dado	sem dado	sem dado
17/05/2019	sem dado	sem dado	sem dado	sem dado	sem dado	sem dado	sem dado	sem dado	sem dado	sem dado	sem dado	sem dado	sem dado	0,034	0,022	sem dado	sem dado	sem dado
20/05/2019	sem dado	0,372	sem dado	sem dado	0,276	sem dado	sem dado	0,269	sem dado	sem dado	0,123	sem dado	sem dado	0,027	0,033	sem dado	sem dado	sem dado
21/05/2019	sem dado	sem dado	sem dado	sem dado	sem dado	sem dado	sem dado	sem dado	sem dado	sem dado	sem dado	sem dado	sem dado	0,039	0,037	sem dado	sem dado	sem dado
22/05/2019	sem dado	sem dado	sem dado	sem dado	sem dado	sem dado	sem dado	sem dado	sem dado	sem dado	sem dado	sem dado	sem dado	0,023	0,036	sem dado	sem dado	sem dado
23/05/2019	sem dado	sem dado	sem dado	sem dado	sem dado	sem dado	sem dado	sem dado	sem dado	sem dado	sem dado	sem dado	sem dado	0,023	0,041	sem dado	sem dado	sem dado
24/05/2019	sem dado	sem dado	sem dado	sem dado	sem dado	sem dado	sem dado	sem dado	sem dado	sem dado	sem dado	sem dado	sem dado	0,023	0,036	sem dado	sem dado	sem dado
27/05/2019	sem dado	0,229	sem dado	sem dado	0,235	sem dado	sem dado	0,184	sem dado	sem dado	0,092	sem dado	sem dado	0,02	0,037	sem dado	sem dado	sem dado
28/05/2019	sem dado	sem dado	sem dado	sem dado	sem dado	sem dado	sem dado	sem dado	sem dado	sem dado	sem dado	sem dado	sem dado	0,022	0,042	sem dado	sem dado	sem dado
29/05/2019	sem dado	sem dado	sem dado	sem dado	sem dado	sem dado	sem dado	sem dado	sem dado	sem dado	sem dado	sem dado	sem dado	0,023	0,046	sem dado	sem dado	sem dado
30/05/2019	sem dado	sem dado	sem dado	sem dado	sem dado	sem dado	sem dado	sem dado	sem dado	sem dado	sem dado	sem dado	sem dado	0,021	0,031	sem dado	sem dado	sem dado







Manganês total mg/L	Brumadinho BP036	Captação RMBH BPE2	Mário Campos BP068	S. Joaquim de Bicas BP070	Betim BP072	Mont. Capt. Pará de M. BPE3	Captação Pará de M. BPE4	Esmeraldas BP082	Paraopeba BP083	Paraopeba BP077	Curvelo BP078	Curvelo BP087	Remanso Retiro Baixo BPE5	Ribeirão dos Gomes BPE9	Pompéu BP099	Felixlândia BPE6	Abaeté BPE7	Três Marias BPE8
Limite DN 1/08	0,1	0,1	0,1	0,1	0,1	0,1	0,1	0,1	0,1	0,1	0,1	0,1	0,1	0,1	0,1	0,1	0,1	0,1
1º trimestre Média Histórico Máximo	0,617	sem dado	0,667	0,603	0,642	sem dado	sem dado	0,436	0,424	sem dado	0,525	sem dado	sem dado	sem dado	0,167	sem dado	sem dado	sem dado
	1,237	sem dado	1,69	1,54	1,727	sem dado	sem dado	1,04	0,867	sem dado	1,299	sem dado	sem dado	sem dado	0,716	sem dado	sem dado	sem dado
03/12/2019	sem dado	sem dado	sem dado	sem dado	sem dado	0,914	sem dado	0,743	0,644	0,467	sem dado	sem dado	sem dado	sem dado	sem dado	sem dado	sem dado	sem dado
05/12/2019	sem dado	sem dado	sem dado	sem dado	sem dado	sem dado	sem dado	sem dado	sem dado	sem dado	0,315	0,537	sem dado	0,102	0,04	sem dado	sem dado	sem dado
09/12/2019	0,764	1,272	1,385	1,825	1,299	sem dado	sem dado	sem dado	sem dado	sem dado	sem dado	sem dado	sem dado	sem dado	sem dado	sem dado	sem dado	sem dado
10/12/2019	sem dado	sem dado	sem dado	sem dado	sem dado	0,84	sem dado	0,737	0,519	0,693	sem dado	sem dado	sem dado	sem dado	sem dado	sem dado	sem dado	sem dado
11/12/2019	sem dado	sem dado	sem dado	sem dado	sem dado	sem dado	sem dado	sem dado	sem dado	sem dado	0,426	0,376	sem dado	0,164	0,057	sem dado	sem dado	sem dado
12/12/2019	sem dado	sem dado	sem dado	sem dado	sem dado	sem dado	sem dado	sem dado	sem dado	sem dado	sem dado	sem dado	sem dado	sem dado	sem dado	0,015	0,023	<0,003
16/12/2019	1,132	2,978	2,855	3,94	3,313	sem dado	sem dado	sem dado	sem dado	sem dado	sem dado	sem dado	sem dado	sem dado	sem dado	sem dado	sem dado	sem dado
17/12/2019	sem dado	sem dado	sem dado	sem dado	sem dado	2,011	sem dado	1,959	2,339	2,598	sem dado	sem dado	sem dado	sem dado	sem dado	sem dado	sem dado	sem dado
18/12/2019	sem dado	sem dado	sem dado	sem dado	sem dado	sem dado	sem dado	sem dado	sem dado	sem dado	1,466	1,18	sem dado	0,176	0,066	sem dado	sem dado	sem dado
23/12/2019	1,048	1,916	1,77	1,64	1,85	sem dado	sem dado	sem dado	sem dado	sem dado	sem dado	sem dado	sem dado	sem dado	sem dado	sem dado	sem dado	sem dado
26/12/2019	sem dado	sem dado	sem dado	sem dado	sem dado	1,222	sem dado	1,36	0,6	0,884	sem dado	sem dado	sem dado	sem dado	sem dado	sem dado	sem dado	sem dado
27/12/2019	sem dado	sem dado	sem dado	sem dado	sem dado	sem dado	sem dado	sem dado	sem dado	sem dado	0,639	0,665	sem dado	0,128	0,118	sem dado	sem dado	sem dado
30/12/2019	0,253	0,468	0,536	0,471	0,347	sem dado	sem dado	sem dado	sem dado	sem dado	sem dado	sem dado	sem dado	sem dado	sem dado	sem dado	sem dado	sem dado
02/01/2020	sem dado	sem dado	sem dado	sem dado	sem dado	0,309	sem dado	0,271	0,157	0,169	sem dado	sem dado	sem dado	sem dado	sem dado	sem dado	sem dado	sem dado
03/01/2020	sem dado	sem dado	sem dado	sem dado	sem dado	sem dado	sem dado	sem dado	sem dado	sem dado	0,156	0,125	sem dado	0,138	0,155	sem dado	sem dado	sem dado

**Em vermelho:** Resultados em desconformidade com o limite de classe 2 da DN COPAM/CERH 01/08

Bário total mg/L	Brumadi no BP036	Captaç ão RMBH BPE2	Mário Camp os BP068	S. Joaqui m de Bicas BP070	Betim BP072	Mont. Capt. Pará de M. BPE3	Captaç ão Pará de M. BPE4	Esmeral das BP082	Paraope ba BP083	Paraope ba BP077	Curvel o BP078	Curvel o BP087	Reman so Retiro Baixo BPE5	Ribeirã o dos Gomes BPE9	Pompé u BP099	Felixlân dia BPE6	Abaeté BPE7	Três Marias BPE8
Limite DN 1/08	0,7	0,7	0,7	0,7	0,7	0,7	0,7	0,7	0,7	0,7	0,7	0,7	0,7	0,7	0,7	0,7	0,7	0,7
1º trimest re Históri co	Média	0,074	sem dado	0,065	0,074	0,073	sem dado	sem dado	0,072	0,077	sem dado	0,083	sem dado	sem dado	0,048	sem dado	sem dado	sem dado
	Máxi mo	0,2	sem dado	0,2	0,2	0,2	sem dado	sem dado	0,2	0,2	sem dado	0,2	sem dado	sem dado	0,101	sem dado	sem dado	sem dado
25/01/2019	0,037	sem dado	0,023	sem dado	sem dado	sem dado	sem dado	sem dado	sem dado	sem dado	sem dado	sem dado	sem dado	sem dado	sem dado	sem dado	sem dado	sem dado
04/02/2019	0,022	0,041	0,039	0,033	0,031	sem dado	sem dado	0,026	0,03	sem dado	0,027	sem dado	sem dado	sem dado	0,025	sem dado	sem dado	sem dado
11/02/2019	0,039	0,106	0,044	0,027	0,025	sem dado	0,043	0,042	0,039	sem dado	0,049	sem dado	sem dado	sem dado	0,025	sem dado	sem dado	sem dado
18/02/2019	0,075	0,312	0,311	0,199	0,271	0,047	0,05	0,052	0,056	sem dado	0,047	sem dado	sem dado	sem dado	0,051	sem dado	sem dado	sem dado
25/02/2019	0,043	0,09	0,072	0,101	0,054	0,085	0,065	0,08	0,084	sem dado	0,101	sem dado	sem dado	sem dado	0,027	sem dado	sem dado	sem dado
02/03/2019	sem dado	sem dado	sem dado	sem dado	sem dado	sem dado	sem dado	sem dado	sem dado	sem dado	sem dado	sem dado	sem dado	sem dado	sem dado	0,022	0,012	0,015
04/03/2019	0,044	0,079	0,069	0,066	0,053	0,049	0,051	0,057	0,064	sem dado	0,063	sem dado	sem dado	sem dado	0,026	sem dado	sem dado	sem dado
07/03/2019	sem dado	sem dado	sem dado	sem dado	sem dado	sem dado	sem dado	sem dado	sem dado	sem dado	sem dado	sem dado	sem dado	sem dado	sem dado	0,022	0,012	0,015
11/03/2019	0,03	0,061	0,061	0,06	0,036	0,041	0,042	0,052	0,043	sem dado	0,045	sem dado	0,038	sem dado	sem dado	sem dado	sem dado	sem dado
14/03/2019	sem dado	sem dado	sem dado	sem dado	sem dado	sem dado	sem dado	sem dado	sem dado	sem dado	sem dado	sem dado	sem dado	sem dado	sem dado	0,021	sem dado	0,016
15/03/2019	sem dado	sem dado	sem dado	sem dado	sem dado	sem dado	sem dado	sem dado	sem dado	sem dado	sem dado	sem dado	sem dado	sem dado	sem dado	sem dado	0,011	sem dado
08/04/2019	0,015	0,055	0,047	0,042	0,022	0,025	sem dado	0,026	0,027	sem dado	0,017	sem dado	0,009	<0,005	0,01	sem dado	sem dado	sem dado
11/04/2019	sem dado	sem dado	sem dado	sem dado	sem dado	sem dado	sem dado	sem dado	sem dado	sem dado	sem dado	sem dado	sem dado	sem dado	sem dado	0,02	sem dado	0,014
12/04/2019	sem dado	sem dado	sem dado	sem dado	sem dado	sem dado	sem dado	sem dado	sem dado	sem dado	sem dado	sem dado	sem dado	sem dado	sem dado	sem dado	0,01	sem dado



Bário total mg/L	Brumadinho BP036	Captação RMBH BPE2	Mário Campos BP068	S. Joaquim de Bicas BP070	Betim BP072	Mont. Capt. Pará de M. BPE3	Captação Pará de M. BPE4	Esmeraldas BP082	Paraopeba BP083	Paraopeba BP077	Curvelo BP078	Curvelo BP087	Remanso Retiro Baixo BPE5	Ribeirão dos Gomes BPE9	Pompéu BP099	Felixlândia BPE6	Abaeté BPE7	Três Marias BPE8
Limite DN 1/08	0,7	0,7	0,7	0,7	0,7	0,7	0,7	0,7	0,7	0,7	0,7	0,7	0,7	0,7	0,7	0,7	0,7	0,7
1º trimestre Média	0,074	sem dado	0,065	0,074	0,073	sem dado	sem dado	0,072	0,077	sem dado	0,083	sem dado	sem dado	sem dado	0,048	sem dado	sem dado	sem dado
	Histórico Máximo	0,2	sem dado	0,2	0,2	0,2	sem dado	sem dado	0,2	0,2	sem dado	0,2	sem dado	sem dado	0,101	sem dado	sem dado	sem dado
25/09/2019		0,028	0,028	0,028	0,032	sem dado	sem dado	sem dado	sem dado	sem dado	sem dado	sem dado	sem dado	sem dado	sem dado	sem dado	sem dado	sem dado
03/10/2019	0,032	0,033	0,031	0,031	sem dado	sem dado	sem dado	sem dado	sem dado	sem dado	sem dado	sem dado	sem dado	sem dado	sem dado	sem dado	sem dado	sem dado
09/10/2019	0,027	0,03	0,029	0,03	sem dado	sem dado	sem dado	sem dado	sem dado	sem dado	sem dado	sem dado	sem dado	sem dado	sem dado	sem dado	sem dado	sem dado
16/10/2019	0,027	0,035	0,033	0,029	sem dado	sem dado	sem dado	sem dado	sem dado	sem dado	sem dado	sem dado	sem dado	sem dado	sem dado	sem dado	sem dado	sem dado
25/10/2019	0,035	0,036	0,034	0,032	sem dado	sem dado	sem dado	sem dado	sem dado	sem dado	sem dado	sem dado	sem dado	sem dado	sem dado	sem dado	sem dado	sem dado
30/10/2019	0,038	0,041	0,064	0,072	sem dado	sem dado	sem dado	sem dado	sem dado	sem dado	sem dado	sem dado	sem dado	sem dado	sem dado	sem dado	sem dado	sem dado
05/11/2019	0,036	0,037	0,037	0,036	0,042	sem dado	sem dado	sem dado	sem dado	sem dado	sem dado	sem dado	sem dado	sem dado	sem dado	sem dado	sem dado	sem dado
07/11/2019	sem dado	sem dado	sem dado	sem dado	sem dado	0,036	sem dado	0,035	0,035	sem dado	0,038	sem dado	sem dado	0,009	0,023	sem dado	sem dado	sem dado
11/11/2019	0,038	0,053	0,053	0,046	0,039	sem dado	sem dado	sem dado	sem dado	sem dado	sem dado	sem dado	sem dado	sem dado	sem dado	sem dado	sem dado	sem dado
12/11/2019	sem dado	sem dado	sem dado	sem dado	sem dado	0,034	sem dado	0,032	0,038	sem dado	0,04	sem dado	sem dado	0,009	0,022	sem dado	sem dado	sem dado
18/11/2019	0,052	0,066	0,067	0,065	0,059	sem dado	sem dado	sem dado	sem dado	sem dado	sem dado	sem dado	sem dado	sem dado	sem dado	sem dado	sem dado	sem dado
19/11/2019	sem dado	sem dado	sem dado	sem dado	sem dado	0,053	sem dado	0,054	0,042	0,043	0,041	0,038	sem dado	0,02	0,019	sem dado	sem dado	sem dado
26/11/2019	0,049	0,102	0,05	0,053	0,042	sem dado	sem dado	sem dado	sem dado	sem dado	sem dado	sem dado	sem dado	sem dado	sem dado	sem dado	sem dado	sem dado
27/11/2019	sem dado	sem dado	sem dado	sem dado	sem dado	0,057	sem dado	0,042	0,049	0,046	sem dado	sem dado	sem dado	sem dado	sem dado	sem dado	sem dado	sem dado
28/11/2019	sem dado	sem dado	sem dado	sem dado	sem dado	sem dado	sem dado	sem dado	sem dado	sem dado	0,043	0,04	sem dado	0,023	0,024	sem dado	sem dado	sem dado



Bário total mg/L	Brumadi no BP036	Captaç ão RMBH BPE2	Mário Camp os BP068	S. Joaqui m de Bicas BP070	Betim BP072	Mont. Capt. Pará de M. BPE3	Captaç ão Pará de M. BPE4	Esmeral das BP082	Paraope ba BP083	Paraope ba BP077	Curvel o BP078	Curvel o BP087	Reman so Retiro Baixo BPE5	Ribeirã o dos Gomes BPE9	Pompé u BP099	Felixlân dia BPE6	Abaeté BPE7	Três Marias BPE8	
Limite DN 1/08	0,7	0,7	0,7	0,7	0,7	0,7	0,7	0,7	0,7	0,7	0,7	0,7	0,7	0,7	0,7	0,7	0,7	0,7	
1º trimest re Históri co	Média	0,074	sem dado	0,065	0,074	0,073	sem dado	sem dado	0,072	0,077	sem dado	0,083	sem dado	sem dado	sem dado	0,048	sem dado	sem dado	sem dado
	Máxi mo	0,2	sem dado	0,2	0,2	0,2	sem dado	sem dado	0,2	0,2	sem dado	0,2	sem dado	sem dado	sem dado	0,101	sem dado	sem dado	sem dado
02/12/2019	0,042	0,065	0,06	0,06	0,105	sem dado	sem dado	sem dado	sem dado	sem dado	sem dado	sem dado	sem dado	sem dado	sem dado	sem dado	sem dado	sem dado	sem dado
03/12/2019	sem dado	sem dado	sem dado	sem dado	sem dado	0,076	sem dado	0,065	0,065	0,061	sem dado	sem dado	sem dado	sem dado	sem dado	sem dado	sem dado	sem dado	sem dado
05/12/2019	sem dado	sem dado	sem dado	sem dado	sem dado	sem dado	sem dado	sem dado	sem dado	sem dado	0,051	0,066	sem dado	0,041	0,031	sem dado	sem dado	sem dado	sem dado
09/12/2019	0,06	0,066	0,07	0,085	0,07	sem dado	sem dado	sem dado	sem dado	sem dado	sem dado	sem dado	sem dado	sem dado	sem dado	sem dado	sem dado	sem dado	sem dado
10/12/2019	sem dado	sem dado	sem dado	sem dado	sem dado	0,057	sem dado	0,057	0,058	0,059	sem dado	sem dado	sem dado	sem dado	sem dado	sem dado	sem dado	sem dado	sem dado
11/12/2019	sem dado	sem dado	sem dado	sem dado	sem dado	sem dado	sem dado	sem dado	sem dado	sem dado	0,049	0,046	sem dado	0,03	0,029	sem dado	sem dado	sem dado	sem dado
16/12/2019	0,085	0,138	0,127	0,158	0,143	sem dado	sem dado	sem dado	sem dado	sem dado	sem dado	sem dado	sem dado	sem dado	sem dado	sem dado	sem dado	sem dado	sem dado
17/12/2019	sem dado	sem dado	sem dado	sem dado	sem dado	0,11	sem dado	0,101	0,115	0,108	sem dado	sem dado	sem dado	sem dado	sem dado	sem dado	sem dado	sem dado	sem dado
18/12/2019	sem dado	sem dado	sem dado	sem dado	sem dado	sem dado	sem dado	sem dado	sem dado	sem dado	0,088	0,075	sem dado	0,012	0,03	sem dado	sem dado	sem dado	sem dado
23/12/2019	0,118	0,099	0,095	0,095	0,104	sem dado	sem dado	sem dado	sem dado	sem dado	sem dado	sem dado	sem dado	sem dado	sem dado	sem dado	sem dado	sem dado	sem dado
26/12/2019	sem dado	sem dado	sem dado	sem dado	sem dado	0,079	sem dado	0,08	0,074	0,069	sem dado	sem dado	sem dado	sem dado	sem dado	sem dado	sem dado	sem dado	sem dado
27/12/2019	sem dado	sem dado	sem dado	sem dado	sem dado	sem dado	sem dado	sem dado	sem dado	sem dado	0,068	0,058	sem dado	0,014	0,036	sem dado	sem dado	sem dado	sem dado
30/12/2019	0,034	0,038	0,04	0,041	0,038	sem dado	sem dado	sem dado	sem dado	sem dado	sem dado	sem dado	sem dado	sem dado	sem dado	sem dado	sem dado	sem dado	sem dado
02/01/2020	sem dado	sem dado	sem dado	sem dado	sem dado	0,038	sem dado	0,036	0,038	0,038	sem dado	sem dado	sem dado	sem dado	sem dado	sem dado	sem dado	sem dado	sem dado
03/01/2020	sem dado	sem dado	sem dado	sem dado	sem dado	sem dado	sem dado	sem dado	sem dado	sem dado	0,034	0,033	sem dado	0,039	0,038	sem dado	sem dado	sem dado	sem dado

**Em vermelho:** Resultados em desconformidade com o limite de classe 2 da DN COPAM/CERH 01/08

Boro Total mg/L	Brumadinho BP036	Captação RMBH BPE2	Mário Campos BP068	S. Joaquim de Bicas BP070	Betim BP072	Mont. Capt. Pará de M. BPE3	Captação Pará de M. BPE4	Esmeraldas BP082	Paraopeba BP083	Paraopeba BP077	Curvelo BP078	Curvelo BP087	Remanso Retiro Baixo BPE5	Ribeirão dos Gomes BPE9	Pompéu BP099	Felixlândia BPE6	Abaeté BPE7	Três Marias BPE8
Limite DN 1/08	0,5	0,5	0,5	0,5	0,5	0,5	0,5	0,5	0,5	0,5	0,5	0,5	0,5	0,5	0,5	0,5	0,5	0,5
1º trimestre Histórico	Média	0,07	sem dado	0,07	0,07	0,07	sem dado	sem dado	0,07	0,07	sem dado	0,07	sem dado	sem dado	0,07	sem dado	sem dado	sem dado
	Máximo	0,07	sem dado	0,07	0,07	0,07	sem dado	sem dado	0,07	0,07	sem dado	0,07	sem dado	sem dado	0,07	sem dado	sem dado	sem dado
04/02/2019	<0,07	<0,07	<0,07	<0,07	<0,07	sem dado	sem dado	<0,07	<0,07	sem dado	<0,07	sem dado	sem dado	sem dado	<0,07	sem dado	sem dado	sem dado
11/02/2019	<0,07	<0,07	<0,07	<0,07	<0,07	sem dado	<0,07	<0,07	<0,07	sem dado	<0,07	sem dado	sem dado	sem dado	<0,07	sem dado	sem dado	sem dado
18/02/2019	<0,07	0,152	0,153	0,098	0,133	<0,07	<0,07	<0,07	<0,07	sem dado	<0,07	sem dado	sem dado	sem dado	<0,07	sem dado	sem dado	sem dado
25/02/2019	<0,07	<0,07	<0,07	<0,07	<0,07	<0,07	<0,07	<0,07	<0,07	sem dado	<0,07	sem dado	sem dado	sem dado	<0,07	sem dado	sem dado	sem dado
02/03/2019	sem dado	sem dado	sem dado	sem dado	sem dado	sem dado	sem dado	sem dado	sem dado	sem dado	sem dado	sem dado	sem dado	sem dado	sem dado	<0,07	<0,07	<0,07
04/03/2019	<0,07	<0,07	<0,07	<0,07	<0,07	<0,07	<0,07	<0,07	<0,07	sem dado	<0,07	sem dado	sem dado	sem dado	<0,07	sem dado	sem dado	sem dado
07/03/2019	sem dado	sem dado	sem dado	sem dado	sem dado	sem dado	sem dado	sem dado	sem dado	sem dado	sem dado	sem dado	sem dado	sem dado	sem dado	<0,07	<0,07	<0,07
11/03/2019	<0,07	<0,07	<0,07	<0,07	<0,07	<0,07	<0,07	<0,07	<0,07	sem dado	<0,07	sem dado	<0,07	sem dado	sem dado	sem dado	sem dado	sem dado
14/03/2019	sem dado	sem dado	sem dado	sem dado	sem dado	sem dado	sem dado	sem dado	sem dado	sem dado	sem dado	sem dado	sem dado	sem dado	sem dado	<0,07	sem dado	<0,07
15/03/2019	sem dado	sem dado	sem dado	sem dado	sem dado	sem dado	sem dado	sem dado	sem dado	sem dado	sem dado	sem dado	sem dado	sem dado	sem dado	sem dado	<0,07	sem dado
08/04/2019	<0,07	<0,07	<0,07	<0,07	<0,07	<0,07	sem dado	<0,07	<0,07	sem dado	<0,07	sem dado	<0,07	<0,07	<0,07	sem dado	sem dado	sem dado
11/04/2019	sem dado	sem dado	sem dado	sem dado	sem dado	sem dado	sem dado	sem dado	sem dado	sem dado	sem dado	sem dado	sem dado	sem dado	sem dado	<0,07	sem dado	<0,07
12/04/2019	sem dado	sem dado	sem dado	sem dado	sem dado	sem dado	sem dado	sem dado	sem dado	sem dado	sem dado	sem dado	sem dado	sem dado	sem dado	sem dado	<0,07	sem dado
06/05/2019	<0,07	<0,07	<0,07	<0,07	<0,07	<0,07	sem dado	<0,07	<0,07	sem dado	<0,07	sem dado	sem dado	<0,07	<0,07	sem dado	sem dado	sem dado

Boro Total	Brumadinho	Captação RMBH	Mário Campos	S. Joaquim de Bicas	Betim	Mont. Capt. Pará de M.	Captação Pará de M.	Esmeraldas	Paraopeba	Paraopeba	Curvelo	Curvelo	Remanso Retiro Baixo	Ribeirão dos Gomes	Pompéu	Felixlândia	Abaeté	Três Marias	
mg/L	BP036	BPE2	BP068	BP070	BP072	BPE3	BPE4	BP082	BP083	BP077	BP078	BP087	BPE5	BPE9	BP099	BPE6	BPE7	BPE8	
Limite DN 1/08	0,5	0,5	0,5	0,5	0,5	0,5	0,5	0,5	0,5	0,5	0,5	0,5	0,5	0,5	0,5	0,5	0,5	0,5	
1º trimestre Histórico	Média	0,07	sem dado	0,07	0,07	0,07	sem dado	sem dado	0,07	0,07	sem dado	0,07	sem dado	sem dado	sem dado	0,07	sem dado	sem dado	sem dado
	Máximo	0,07	sem dado	0,07	0,07	0,07	sem dado	sem dado	0,07	0,07	sem dado	0,07	sem dado	sem dado	sem dado	0,07	sem dado	sem dado	sem dado
09/05/2019	sem dado	sem dado	sem dado	sem dado	sem dado	sem dado	sem dado	sem dado	sem dado	sem dado	sem dado	sem dado	sem dado	sem dado	sem dado	<0,07	<0,07	<0,07	
03/06/2019	<0,07	<0,07	<0,07	<0,07	<0,07	sem dado	sem dado	sem dado	sem dado	sem dado	sem dado	sem dado	sem dado	sem dado	sem dado	sem dado	sem dado	sem dado	
04/06/2019	sem dado	sem dado	sem dado	sem dado	sem dado	<0,07	sem dado	<0,07	<0,07	sem dado	<0,07	sem dado	sem dado	<0,07	<0,07	sem dado	sem dado	sem dado	
06/06/2019	sem dado	sem dado	sem dado	sem dado	sem dado	sem dado	sem dado	sem dado	sem dado	sem dado	sem dado	sem dado	sem dado	sem dado	sem dado	<0,07	sem dado	sem dado	
07/06/2019	sem dado	sem dado	sem dado	sem dado	sem dado	sem dado	sem dado	sem dado	sem dado	sem dado	sem dado	sem dado	sem dado	sem dado	sem dado	sem dado	<0,07	<0,07	
03/09/2019	<0,07	<0,07	<0,07	<0,07	sem dado	sem dado	sem dado	sem dado	sem dado	sem dado	sem dado	sem dado	sem dado	sem dado	sem dado	sem dado	sem dado	sem dado	
09/09/2019	<0,07	<0,07	<0,07	<0,07	sem dado	sem dado	sem dado	sem dado	sem dado	sem dado	sem dado	sem dado	sem dado	sem dado	sem dado	sem dado	sem dado	sem dado	
25/09/2019	<0,07	<0,07	<0,07	<0,07	sem dado	sem dado	sem dado	sem dado	sem dado	sem dado	sem dado	sem dado	sem dado	sem dado	sem dado	sem dado	sem dado	sem dado	
03/10/2019	<0,07	<0,07	<0,07	<0,07	sem dado	sem dado	sem dado	sem dado	sem dado	sem dado	sem dado	sem dado	sem dado	sem dado	sem dado	sem dado	sem dado	sem dado	
09/10/2019	<0,07	<0,07	<0,07	<0,07	sem dado	sem dado	sem dado	sem dado	sem dado	sem dado	sem dado	sem dado	sem dado	sem dado	sem dado	sem dado	sem dado	sem dado	
16/10/2019	<0,07	<0,07	<0,07	<0,07	sem dado	sem dado	sem dado	sem dado	sem dado	sem dado	sem dado	sem dado	sem dado	sem dado	sem dado	sem dado	sem dado	sem dado	
25/10/2019	<0,07	<0,07	<0,07	<0,07	sem dado	sem dado	sem dado	sem dado	sem dado	sem dado	sem dado	sem dado	sem dado	sem dado	sem dado	sem dado	sem dado	sem dado	
30/10/2019	<0,07	<0,07	<0,07	<0,07	sem dado	sem dado	sem dado	sem dado	sem dado	sem dado	sem dado	sem dado	sem dado	sem dado	sem dado	sem dado	sem dado	sem dado	
05/11/2019	<0,07	<0,07	<0,07	<0,07	<0,07	sem dado	sem dado	sem dado	sem dado	sem dado	sem dado	sem dado	sem dado	sem dado	sem dado	sem dado	sem dado	sem dado	
07/11/2019	sem dado	sem dado	sem dado	sem dado	sem dado	<0,07	sem dado	<0,07	<0,07	sem dado	<0,07	sem dado	sem dado	<0,07	<0,07	sem dado	sem dado	sem dado	



Boro Total mg/L	Brumadinho BP036	Captação RMBH BPE2	Mário Campos BP068	S. Joaquim de Bicas BP070	Betim BP072	Mont. Capt. Pará de M. BPE3	Captação Pará de M. BPE4	Esmeraldas BP082	Paraopeba BP083	Paraopeba BP077	Curvelo BP078	Curvelo BP087	Remanso Retiro Baixo BPE5	Ribeirão dos Gomes BPE9	Pompéu BP099	Felixlândia BPE6	Abaeté BPE7	Três Marias BPE8
Limite DN 1/08	0,5	0,5	0,5	0,5	0,5	0,5	0,5	0,5	0,5	0,5	0,5	0,5	0,5	0,5	0,5	0,5	0,5	0,5
1º trimestre Média	0,07	sem dado	0,07	0,07	0,07	sem dado	sem dado	0,07	0,07	sem dado	0,07	sem dado	sem dado	sem dado	0,07	sem dado	sem dado	sem dado
Histórico Máximo	0,07	sem dado	0,07	0,07	0,07	sem dado	sem dado	0,07	0,07	sem dado	0,07	sem dado	sem dado	sem dado	0,07	sem dado	sem dado	sem dado
18/12/2019	sem dado	sem dado	sem dado	sem dado	sem dado	sem dado	sem dado	sem dado	sem dado	sem dado	<0,07	<0,07	sem dado	<0,07	<0,07	sem dado	sem dado	sem dado
23/12/2019	<0,07	<0,07	<0,07	<0,07	<0,07	sem dado	sem dado	sem dado	sem dado	sem dado	sem dado	sem dado	sem dado	sem dado	sem dado	sem dado	sem dado	sem dado
26/12/2019	sem dado	sem dado	sem dado	sem dado	sem dado	<0,07	sem dado	<0,07	<0,07	<0,07	sem dado	sem dado	sem dado	sem dado	sem dado	sem dado	sem dado	sem dado
27/12/2019	sem dado	sem dado	sem dado	sem dado	sem dado	sem dado	sem dado	sem dado	sem dado	sem dado	<0,07	<0,07	sem dado	<0,07	<0,07	sem dado	sem dado	sem dado
30/12/2019	<0,07	<0,07	<0,07	<0,07	<0,07	sem dado	sem dado	sem dado	sem dado	sem dado	sem dado	sem dado	sem dado	sem dado	sem dado	sem dado	sem dado	sem dado
02/01/2020	sem dado	sem dado	sem dado	sem dado	sem dado	<0,07	sem dado	<0,07	<0,07	<0,07	sem dado	sem dado	sem dado	sem dado	sem dado	sem dado	sem dado	sem dado
03/01/2020	sem dado	sem dado	sem dado	sem dado	sem dado	sem dado	sem dado	sem dado	sem dado	sem dado	<0,07	<0,07	sem dado	<0,07	<0,07	sem dado	sem dado	sem dado

**Em vermelho:** Resultados em desconformidade com o limite de classe 2 da DN COPAM/CERH 01/08

Cádmio Total mg/L	Brumadinho BP036	Captação RMBH BPE2	Mário Campos BP068	S. Joaquim de Bicas BP070	Betim BP072	Mont. Capt. Pará de M. BPE3	Captação Pará de M. BPE4	Esmeraldas BP082	Paraopeba BP083	Curvelo BP078	Remanso Retiro Baixo BPE5	Ribeirão dos Gomes BPE9	Pompéu BP099	Felixlândia BPE6	Abaeté BPE7	Três Marias BPE8
Limite DN 1/08	0,001	0,001	0,001	0,001	0,001	0,001	0,001	0,001	0,001	0,001	0,001	0,001	0,001	0,001	0,001	0,001
1º trimestre Média	0,0005	sem dado	0,0005	0,0005	0,0005	sem dado	sem dado	0,0005	0,0005	0,0005	sem dado	sem dado	0,0005	sem dado	sem dado	sem dado
Histórico Máximo	0,0005	sem dado	0,0005	0,0005	0,0005	sem dado	sem dado	0,0005	0,0005	0,0005	sem dado	sem dado	0,0005	sem dado	sem dado	sem dado
25/01/2019	<0,0005	sem dado	<0,0005	sem dado	sem dado	sem dado	sem dado	sem dado	sem dado	sem dado	sem dado	sem dado	sem dado	sem dado	sem dado	sem dado
26/01/2019	sem dado	0,002	0,004	<0,0005	<0,0005	sem dado	sem dado	sem dado	sem dado	sem dado	sem dado	sem dado	sem dado	sem dado	sem dado	sem dado
27/01/2019	sem dado	sem dado	sem dado	sem dado	sem dado	sem dado	sem dado	<0,0005	<0,0005	<0,0005	sem dado	sem dado	<0,0005	sem dado	sem dado	sem dado
29/01/2019	sem dado	<0,0005	<0,0005	<0,0005	<0,0005	sem dado	sem dado	<0,0005	<0,0005	<0,0005	sem dado	sem dado	<0,0005	sem dado	sem dado	sem dado
30/01/2019	<0,0005	<0,0005	<0,0005	<0,0005	<0,0005	sem dado	sem dado	<0,0005	<0,0005	<0,0005	sem dado	sem dado	<0,0005	sem dado	sem dado	sem dado
31/01/2019	<0,0005	0,001	0,001	<0,0005	<0,0005	sem dado	sem dado	<0,0005	<0,0005	<0,0005	sem dado	sem dado	<0,0005	sem dado	sem dado	sem dado
01/02/2019	<0,0005	<0,0005	<0,0005	<0,0005	<0,0005	sem dado	sem dado	<0,0005	<0,0005	<0,0005	sem dado	sem dado	<0,0005	sem dado	sem dado	sem dado
02/02/2019	<0,0005	<0,0005	<0,0005	<0,0005	<0,0005	sem dado	sem dado	<0,0005	<0,0005	<0,0005	sem dado	sem dado	<0,0005	sem dado	sem dado	sem dado
03/02/2019	<0,0005	<0,0005	<0,0005	<0,0005	<0,0005	sem dado	sem dado	<0,0005	<0,0005	<0,0005	sem dado	sem dado	<0,0005	sem dado	sem dado	sem dado
04/02/2019	<0,0005	<0,0005	<0,0005	<0,0005	<0,0005	sem dado	sem dado	<0,0005	<0,0005	<0,0005	sem dado	sem dado	<0,0005	sem dado	sem dado	sem dado
05/02/2019	<0,0005	<0,0005	<0,0005	<0,0005	<0,0005	sem dado	sem dado	<0,0005	<0,0005	<0,0005	sem dado	sem dado	<0,0005	sem dado	sem dado	sem dado
06/02/2019	<0,0005	0,001	<0,0005	<0,0005	<0,0005	sem dado	sem dado	<0,0005	<0,0005	<0,0005	sem dado	sem dado	<0,0005	sem dado	sem dado	sem dado
07/02/2019	<0,0005	<0,0005	<0,0005	<0,0005	<0,0005	sem dado	sem dado	<0,0005	<0,0005	<0,0005	sem dado	sem dado	<0,0005	sem dado	sem dado	sem dado
08/02/2019	<0,0005	<0,0005	<0,0005	<0,0005	<0,0005	sem dado	<0,0005	<0,0005	<0,0005	<0,0005	sem dado	sem dado	sem dado	sem dado	sem dado	sem dado
09/02/2019	<0,0005	<0,0005	<0,0005	<0,0005	<0,0005	sem	<0,0005	<0,0005	<0,0005	<0,0005	sem	sem	<0,0005	sem	sem	sem

Cádmio Total	Brumadinho	Captação RMBH	Mário Campos	S. Joaquim de Bicas	Betim	Mont. Capt. Pará de M.	Captação Pará de M.	Esmeraldas	Paraopeba	Curvelo	Remanso Retiro Baixo	Ribeirão dos Gomes	Pompéu	Felixlândia	Abaeté	Três Marias	
mg/L	BP036	BPE2	BP068	BP070	BP072	BPE3	BPE4	BP082	BP083	BP078	BPE5	BPE9	BP099	BPE6	BPE7	BPE8	
Limite DN 1/08	0,001	0,001	0,001	0,001	0,001	0,001	0,001	0,001	0,001	0,001	0,001	0,001	0,001	0,001	0,001	0,001	
1º trimestre e Histórico	Média	0,0005	sem dado	0,0005	0,0005	0,0005	sem dado	sem dado	0,0005	0,0005	0,0005	sem dado	sem dado	0,0005	sem dado	sem dado	sem dado
	Máximo	0,0005	sem dado	0,0005	0,0005	0,0005	sem dado	sem dado	0,0005	0,0005	0,0005	sem dado	sem dado	0,0005	sem dado	sem dado	sem dado
						dado					dado	dado		dado	dado	dado	
10/02/2019	<0,0005	<0,0005	<0,0005	<0,0005	<0,0005	sem dado	<0,0005	<0,0005	<0,0005	<0,0005	sem dado	sem dado	<0,0005	sem dado	sem dado	sem dado	
11/02/2019	<0,0005	<0,0005	<0,0005	<0,0005	<0,0005	sem dado	<0,0005	<0,0005	<0,0005	<0,0005	sem dado	sem dado	<0,0005	sem dado	sem dado	sem dado	
12/02/2019	<0,0005	<0,0005	<0,0005	<0,0005	<0,0005	<0,0005	<0,0005	<0,0005	<0,0005	<0,0005	sem dado	sem dado	<0,0005	sem dado	sem dado	sem dado	
13/02/2019	<0,0005	<0,0005	<0,0005	<0,0005	<0,0005	<0,0005	<0,0005	<0,0005	<0,0005	<0,0005	sem dado	sem dado	<0,0005	sem dado	sem dado	sem dado	
14/02/2019	<0,0005	<0,0005	0,002	sem dado	<0,0005	<0,0005	<0,0005	<0,0005	<0,0005	<0,0005	sem dado	sem dado	<0,0005	sem dado	sem dado	sem dado	
15/02/2019	<0,0005	<0,0005	<0,0005	<0,0005	<0,0005	<0,0005	<0,0005	<0,0005	<0,0005	<0,0005	sem dado	sem dado	<0,0005	sem dado	sem dado	sem dado	
16/02/2019	<0,0005	<0,0005	<0,0005	<0,0005	<0,0005	<0,0005	<0,0005	<0,0005	<0,0005	<0,0005	sem dado	sem dado	<0,0005	sem dado	sem dado	sem dado	
17/02/2019	<0,0005	0,0007	<0,0005	<0,0005	<0,0005	<0,0005	<0,0005	<0,0005	<0,0005	<0,0005	sem dado	sem dado	<0,0005	sem dado	sem dado	sem dado	
18/02/2019	<0,0005	0,0006	0,0006	<0,0005	0,0006	<0,0005	<0,0005	<0,0005	<0,0005	<0,0005	sem dado	sem dado	<0,0005	sem dado	sem dado	sem dado	
19/02/2019	<0,0005	<0,0005	<0,0005	<0,0005	<0,0005	<0,0005	<0,0005	<0,0005	<0,0005	<0,0005	sem dado	sem dado	<0,0005	sem dado	sem dado	sem dado	
20/02/2019	<0,0005	<0,0005	<0,0005	<0,0005	<0,0005	<0,0005	<0,0005	<0,0005	<0,0005	<0,0005	sem dado	sem dado	<0,0005	sem dado	sem dado	sem dado	
21/02/2019	<0,0005	<0,0005	<0,0005	<0,0005	<0,0005	<0,0005	<0,0005	<0,0005	<0,0005	<0,0005	sem dado	sem dado	<0,0005	sem dado	sem dado	sem dado	
22/02/2019	<0,0005	<0,0005	<0,0005	<0,0005	0,001	<0,0005	<0,0005	<0,0005	<0,0005	<0,0005	sem dado	sem dado	0,001	sem dado	sem dado	sem dado	
23/02/2019	<0,0005	<0,0005	<0,0005	<0,0005	<0,0005	<0,0005	<0,0005	<0,0005	<0,0005	<0,0005	sem dado	sem dado	<0,0005	sem dado	sem dado	sem dado	

Cádmio Total	Brumadinho	Captação RMBH	Mário Campos	S. Joaquim de Bicas	Betim	Mont. Capt. Pará de M.	Captação Pará de M.	Esmeraldas	Paraopeba	Curvelo	Remanso Retiro Baixo	Ribeirão dos Gomes	Pompéu	Felixlândia	Abaeté	Três Marias	
mg/L	BP036	BPE2	BP068	BP070	BP072	BPE3	BPE4	BP082	BP083	BP078	BPE5	BPE9	BP099	BPE6	BPE7	BPE8	
Limite DN 1/08	0,001	0,001	0,001	0,001	0,001	0,001	0,001	0,001	0,001	0,001	0,001	0,001	0,001	0,001	0,001	0,001	
1º trimestre e Histórico	Média	0,0005	sem dado	0,0005	0,0005	0,0005	sem dado	sem dado	0,0005	0,0005	0,0005	sem dado	sem dado	0,0005	sem dado	sem dado	sem dado
	Máximo	0,0005	sem dado	0,0005	0,0005	0,0005	sem dado	sem dado	0,0005	0,0005	0,0005	sem dado	sem dado	0,0005	sem dado	sem dado	sem dado
24/02/2019	<0,0005	<0,0005	<0,0005	<0,0005	<0,0005	<0,0005	<0,0005	<0,0005	<0,0005	<0,0005	sem dado	sem dado	<0,0005	sem dado	sem dado	sem dado	
25/02/2019	<0,0005	<0,0005	<0,0005	<0,0005	<0,0005	<0,0005	<0,0005	<0,0005	<0,0005	<0,0005	sem dado	sem dado	<0,0005	sem dado	sem dado	sem dado	
26/02/2019	<0,0005	<0,0005	<0,0005	0,0006	<0,0005	<0,0005	<0,0005	<0,0005	<0,0005	<0,0005	sem dado	sem dado	<0,0005	sem dado	sem dado	sem dado	
27/02/2019	<0,0005	<0,0005	<0,0005	0,0019	<0,0005	<0,0005	<0,0005	<0,0005	<0,0005	<0,0005	sem dado	sem dado	<0,0005	sem dado	sem dado	sem dado	
28/02/2019	<0,0005	<0,0005	<0,0005	<0,0005	<0,0005	<0,0005	<0,0005	<0,0005	<0,0005	<0,0005	sem dado	sem dado	<0,0005	sem dado	sem dado	sem dado	
01/03/2019	<0,0005	<0,0005	<0,0005	<0,0005	<0,0005	<0,0005	<0,0005	<0,0005	<0,0005	<0,0005	sem dado	sem dado	<0,0005	sem dado	sem dado	sem dado	
02/03/2019	<0,0005	<0,0005	<0,0005	<0,0005	<0,0005	<0,0005	<0,0005	<0,0005	<0,0005	<0,0005	sem dado	sem dado	<0,0005	0	0	0	
03/03/2019	<0,0005	<0,0005	<0,0005	<0,0005	<0,0005	<0,0005	<0,0005	<0,0005	<0,0005	<0,0005	sem dado	sem dado	<0,0005	sem dado	sem dado	sem dado	
04/03/2019	<0,0005	<0,0005	<0,0005	<0,0005	<0,0005	<0,0005	<0,0005	<0,0005	<0,0005	<0,0005	sem dado	sem dado	<0,0005	sem dado	sem dado	sem dado	
05/03/2019	<0,0005	<0,0005	<0,0005	<0,0005	<0,0005	<0,0005	<0,0005	<0,0005	<0,0005	<0,0005	sem dado	sem dado	<0,0005	sem dado	sem dado	sem dado	
06/03/2019	<0,0005	<0,0005	<0,0005	<0,0005	<0,0005	<0,0005	<0,0005	<0,0005	<0,0005	<0,0005	sem dado	sem dado	<0,0005	sem dado	sem dado	sem dado	
07/03/2019	<0,0005	<0,0005	<0,0005	<0,0005	<0,0005	<0,0005	<0,0005	<0,0005	<0,0005	<0,0005	sem dado	sem dado	<0,0005	0	0	0	
08/03/2019	<0,0005	<0,0005	<0,0005	<0,0005	<0,0005	<0,0005	<0,0005	<0,0005	<0,0005	<0,0005	<0,0005	sem dado	<0,0005	sem dado	sem dado	sem dado	
09/03/2019	<0,0005	<0,0005	<0,0005	<0,0005	<0,0005	<0,0005	<0,0005	<0,0005	<0,0005	<0,0005	<0,0005	sem dado	<0,0005	sem dado	sem dado	sem dado	
10/03/2019	<0,0005	<0,0005	<0,0005	<0,0005	<0,0005	<0,0005	<0,0005	<0,0005	<0,0005	<0,0005	<0,0005	sem dado	<0,0005	sem dado	sem dado	sem dado	





Cádmio Total	Brumadinho	Captação RMBH	Mário Campos	S. Joaquim de Bicas	Betim	Mont. Capt. Pará de M.	Captação Pará de M.	Esmeraldas	Paraopeaba	Curvelo	Remanso Retiro Baixo	Ribeirão dos Gomes	Pompéu	Felixlândia	Abaeté	Três Marias	
mg/L	BP036	BPE2	BP068	BP070	BP072	BPE3	BPE4	BP082	BP083	BP078	BPE5	BPE9	BP099	BPE6	BPE7	BPE8	
Limite DN 1/08	0,001	0,001	0,001	0,001	0,001	0,001	0,001	0,001	0,001	0,001	0,001	0,001	0,001	0,001	0,001	0,001	
1º trimestre e Histórico	Média	0,0005	sem dado	0,0005	0,0005	0,0005	sem dado	sem dado	0,0005	0,0005	0,0005	sem dado	sem dado	0,0005	sem dado	sem dado	sem dado
	Máximo	0,0005	sem dado	0,0005	0,0005	0,0005	sem dado	sem dado	0,0005	0,0005	0,0005	sem dado	sem dado	0,0005	sem dado	sem dado	sem dado
22/07/2019	<0,0005	<0,0005	<0,0005	sem dado	sem dado	sem dado	sem dado	sem dado	sem dado	sem dado	sem dado	sem dado	sem dado	sem dado	sem dado	sem dado	sem dado
24/07/2019	sem dado	sem dado	sem dado	<0,0005	sem dado	sem dado	sem dado	sem dado	sem dado	sem dado	sem dado	sem dado	sem dado	sem dado	sem dado	sem dado	sem dado
25/07/2019	sem dado	sem dado	sem dado	sem dado	<0,0005	sem dado	sem dado	sem dado	sem dado	sem dado	sem dado	sem dado	sem dado	sem dado	sem dado	sem dado	sem dado
26/07/2019	sem dado	sem dado	sem dado	sem dado	sem dado	<0,0005	sem dado	<0,0005	<0,0005	sem dado	sem dado	sem dado	sem dado	sem dado	sem dado	sem dado	sem dado
29/07/2019	sem dado	sem dado	sem dado	sem dado	sem dado	sem dado	sem dado	sem dado	sem dado	<0,0005	sem dado	sem dado	<0,0005	sem dado	sem dado	sem dado	sem dado
30/07/2019	sem dado	sem dado	sem dado	sem dado	sem dado	sem dado	sem dado	sem dado	sem dado	sem dado	sem dado	0	sem dado	sem dado	0	sem dado	
31/07/2019	sem dado	sem dado	sem dado	sem dado	sem dado	sem dado	sem dado	sem dado	sem dado	sem dado	sem dado	sem dado	sem dado	0	sem dado	0	
26/08/2019	<0,0005	<0,0005	<0,0005	<0,0005	<0,0005	sem dado	sem dado	sem dado	sem dado	sem dado	sem dado	sem dado	sem dado	sem dado	sem dado	sem dado	sem dado
27/08/2019	sem dado	sem dado	sem dado	sem dado	sem dado	<0,0005	sem dado	<0,0005	<0,0005	<0,0005	sem dado	0	<0,0005	sem dado	sem dado	sem dado	
28/08/2019	sem dado	sem dado	sem dado	sem dado	sem dado	sem dado	sem dado	sem dado	sem dado	sem dado	sem dado	sem dado	sem dado	0	0	0	
03/09/2019	<0,0005	<0,0005	<0,0005	<0,0005	sem dado	sem dado	sem dado	sem dado	sem dado	sem dado	sem dado	sem dado	sem dado	sem dado	sem dado	sem dado	sem dado
09/09/2019	<0,0005	<0,0005	<0,0005	<0,0005	sem dado	sem dado	sem dado	sem dado	sem dado	sem dado	sem dado	sem dado	sem dado	sem dado	sem dado	sem dado	sem dado
16/09/2019	<0,0005	<0,0005	<0,0005	<0,0005	<0,0005	sem dado	sem dado	sem dado	sem dado	sem dado	sem dado	sem dado	sem dado	sem dado	sem dado	sem dado	sem dado
17/09/2019	sem dado	sem dado	sem dado	sem dado	sem dado	<0,0005	sem dado	<0,0005	<0,0005	<0,0005	sem dado	0	<0,0005	sem dado	sem dado	sem dado	
18/09/2019	sem dado	sem dado	sem dado	sem dado	sem dado	sem dado	sem dado	sem dado	sem dado	sem dado	sem dado	sem dado	sem dado	0	0	0	



Cádmio Total mg/L	Brumadinho BP036	Captaçã o RMBH BPE2	Mário Campos BP068	S. Joaquim de Bicas BP070	Betim BP072	Mont. Capt. Pará de M. BPE3	Captaçã o Pará de M. BPE4	Esmerald as BP082	Paraopeb a BP083	Curvelo BP078	Remans o Retiro Baixo BPE5	Ribeirão dos Gomes BPE9	Pompéu BP099	Felixlândi a BPE6	Abaeté BPE7	Três Marias BPE8
Limite DN 1/08	0,001	0,001	0,001	0,001	0,001	0,001	0,001	0,001	0,001	0,001	0,001	0,001	0,001	0,001	0,001	0,001
1º trimestr e Históric o	Média 0,0005	sem dado	0,0005	0,0005	0,0005	sem dado	sem dado	0,0005	0,0005	0,0005	sem dado	sem dado	0,0005	sem dado	sem dado	sem dado
	Máxim o 0,0005	sem dado	0,0005	0,0005	0,0005	sem dado	sem dado	0,0005	0,0005	0,0005	sem dado	sem dado	0,0005	sem dado	sem dado	sem dado
12/11/2019	sem dado	sem dado	sem dado	sem dado	sem dado	<0,0005	sem dado	<0,0005	<0,0005	<0,0005	sem dado	0	<0,0005	sem dado	sem dado	sem dado
18/11/2019	<0,0005	<0,0005	<0,0005	<0,0005	<0,0005	sem dado	sem dado	sem dado	sem dado	sem dado	sem dado	sem dado	sem dado	sem dado	sem dado	sem dado
19/11/2019	sem dado	sem dado	sem dado	sem dado	sem dado	<0,0005	sem dado	<0,0005	<0,0005	<0,0005	sem dado	0	<0,0005	sem dado	sem dado	sem dado
20/11/2019	sem dado	sem dado	sem dado	sem dado	sem dado	sem dado	sem dado	sem dado	sem dado	sem dado	sem dado	sem dado	sem dado	0	0	0
26/11/2019	<0,0005	<0,0005	<0,0005	<0,0005	<0,0005	sem dado	sem dado	sem dado	sem dado	sem dado	sem dado	sem dado	sem dado	sem dado	sem dado	sem dado
27/11/2019	sem dado	sem dado	sem dado	sem dado	sem dado	<0,0005	sem dado	<0,0005	<0,0005	sem dado	sem dado	sem dado	sem dado	sem dado	sem dado	sem dado
28/11/2019	sem dado	sem dado	sem dado	sem dado	sem dado	sem dado	sem dado	sem dado	sem dado	<0,0005	sem dado	0	<0,0005	sem dado	sem dado	sem dado

**Em vermelho:** Resultados em desconformidade com o limite de classe 2 da DN COPAM/CERH 01/08

Chumbo Total	Brumadinho	Captaçã o RMBH	Mário Campos	S. Joaquim de Bicas	Betim	Mont. Capt. Pará de M.	Captaçã o Pará de M.	Esmeraldas	Paraopeb a	Curvelo	Remans o Retiro Baixo	Ribeirão dos Gomes	Pompéu	Felixlândi a	Abaeté	Três Marias
mg/L	BP036	BPE2	BP068	BP070	BP072	BPE3	BPE4	BP082	BP083	BP078	BPE5	BPE9	BP099	BPE6	BPE7	BPE8
Limite DN 1/08	0,01	0,01	0,01	0,01	0,01	0,01	0,01	0,01	0,01	0,01	0,01	0,01	0,01	0,01	0,01	0,01
1º trimestr e Históric o	Média 0,008	sem dado	0,009	0,009	0,011	sem dado	sem dado	0,008	0,008	0,009	sem dado	sem dado	0,006	sem dado	sem dado	sem dado
	Máxim o 0,021	sem dado	0,035	0,027	0,044	sem dado	sem dado	0,023	0,018	0,027	sem dado	sem dado	0,012	sem dado	sem dado	sem dado
25/01/2019	0,006	sem dado	<0,005	sem dado	sem dado	sem dado	sem dado	sem dado	sem dado	sem dado	sem dado	sem dado	sem dado	sem dado	sem dado	sem dado
26/01/2019	sem dado	0,069	0,147	<0,005	<0,005	sem dado	sem dado	sem dado	sem dado	sem dado	sem dado	sem dado	sem dado	sem dado	sem dado	sem dado
27/01/2019	sem dado	sem dado	sem dado	sem dado	sem dado	sem dado	sem dado	0,006	<0,005	<0,005	sem dado	sem dado	<0,005	sem dado	sem dado	sem dado
29/01/2019	sem dado	0,01	0,007	<0,005	<0,005	sem dado	sem dado	<0,005	<0,005	<0,005	sem dado	sem dado	<0,005	sem dado	sem dado	sem dado
30/01/2019	<0,005	0,008	0,007	0,006	<0,005	sem dado	sem dado	<0,005	<0,005	<0,005	sem dado	sem dado	<0,005	sem dado	sem dado	sem dado
31/01/2019	<0,005	0,045	0,062	<0,005	<0,005	sem dado	sem dado	<0,005	<0,005	<0,005	sem dado	sem dado	<0,005	sem dado	sem dado	sem dado
01/02/2019	<0,005	0,02	0,01	0,006	<0,005	sem dado	sem dado	<0,005	<0,005	<0,005	sem dado	sem dado	<0,005	sem dado	sem dado	sem dado
02/02/2019	<0,005	0,011	0,007	<0,005	<0,005	sem dado	sem dado	<0,005	<0,005	<0,005	sem dado	sem dado	<0,005	sem dado	sem dado	sem dado
03/02/2019	<0,005	0,008	<0,005	<0,005	<0,005	sem dado	sem dado	<0,005	<0,005	<0,005	sem dado	sem dado	<0,005	sem dado	sem dado	sem dado
04/02/2019	<0,005	<0,005	<0,005	<0,005	<0,005	sem dado	sem dado	<0,005	<0,005	<0,005	sem dado	sem dado	<0,005	sem dado	sem dado	sem dado
05/02/2019	<0,005	<0,005	0,008	0,008	<0,005	sem dado	sem dado	<0,005	<0,005	<0,005	sem dado	sem dado	<0,005	sem dado	sem dado	sem dado
06/02/2019	<0,005	0,02	0,014	0,006	<0,005	sem dado	sem dado	<0,005	<0,005	<0,005	sem dado	sem dado	<0,005	sem dado	sem dado	sem dado
07/02/2019	0,007	0,01	0,013	0,014	<0,005	sem dado	sem dado	<0,005	<0,005	<0,005	sem dado	sem dado	<0,005	sem dado	sem dado	sem dado
08/02/2019	<0,005	0,012	0,008	<0,005	<0,005	sem dado	<0,005	<0,005	<0,005	<0,005	sem dado	sem dado	sem dado	sem dado	sem dado	sem dado
09/02/2019	0,006	0,01	0,019	0,015	<0,005	sem dado	0,008	0,006	<0,005	<0,005	sem dado	sem dado	<0,005	sem dado	sem dado	sem dado

Chumbo Total	Brumadinho	Captação RMBH	Mário Campos	S. Joaquim de Bicas	Betim	Mont. Capt. Pará de M.	Captação Pará de M.	Esmeraldas	Paraopeba	Curvelo	Remanso Retiro Baixo	Ribeirão dos Gomes	Pompéu	Felixlândia	Abaeté	Três Marias
mg/L	BP036	BPE2	BP068	BP070	BP072	BPE3	BPE4	BP082	BP083	BP078	BPE5	BPE9	BP099	BPE6	BPE7	BPE8
Limite DN 1/08	0,01	0,01	0,01	0,01	0,01	0,01	0,01	0,01	0,01	0,01	0,01	0,01	0,01	0,01	0,01	0,01
1º trimestre Média	0,008	sem dado	0,009	0,009	0,011	sem dado	sem dado	0,008	0,008	0,009	sem dado	sem dado	0,006	sem dado	sem dado	sem dado
Histórico Máximo	0,021	sem dado	0,035	0,027	0,044	sem dado	sem dado	0,023	0,018	0,027	sem dado	sem dado	0,012	sem dado	sem dado	sem dado
10/02/2019	<0,005	0,011	0,008	<0,005	<0,005	sem dado	<0,005	<0,005	<0,005	<0,005	sem dado	sem dado	<0,005	sem dado	sem dado	sem dado
11/02/2019	<0,005	0,01	<0,005	<0,005	<0,005	sem dado	<0,005	<0,005	<0,005	<0,005	sem dado	sem dado	<0,005	sem dado	sem dado	sem dado
12/02/2019	<0,005	<0,005	<0,005	<0,005	<0,005	<0,005	<0,005	<0,005	<0,005	<0,005	sem dado	sem dado	<0,005	sem dado	sem dado	sem dado
13/02/2019	<0,005	<0,005	<0,005	0,008	<0,005	<0,005	<0,005	<0,005	<0,005	<0,005	sem dado	sem dado	<0,005	sem dado	sem dado	sem dado
14/02/2019	<0,005	0,012	0,018	sem dado	<0,005	<0,005	<0,005	<0,005	<0,005	<0,005	sem dado	sem dado	<0,005	sem dado	sem dado	sem dado
15/02/2019	<0,005	0,012	0,01	0,008	<0,005	<0,005	<0,005	<0,005	<0,005	<0,005	sem dado	sem dado	<0,005	sem dado	sem dado	sem dado
16/02/2019	<0,005	<0,005	<0,005	<0,005	<0,005	<0,005	<0,005	<0,005	<0,005	<0,005	sem dado	sem dado	<0,005	sem dado	sem dado	sem dado
17/02/2019	<0,005	0,035	0,05	0,022	<0,005	<0,005	<0,005	<0,005	<0,005	<0,005	sem dado	sem dado	0,011	sem dado	sem dado	sem dado
18/02/2019	0,01	0,041	0,04	0,029	0,036	0,007	0,007	0,007	0,007	0,006	sem dado	sem dado	0,01	sem dado	sem dado	sem dado
19/02/2019	0,013	0,027	0,02	0,026	0,018	0,037	0,017	0,036	0,008	0,008	sem dado	sem dado	0,008	sem dado	sem dado	sem dado
20/02/2019	0,008	0,014	0,012	0,011	0,009	0,01	0,013	0,013	0,017	0,009	sem dado	sem dado	<0,005	sem dado	sem dado	sem dado
21/02/2019	0,008	0,016	0,013	0,009	0,007	0,009	0,009	0,009	0,009	0,011	sem dado	sem dado	<0,005	sem dado	sem dado	sem dado
22/02/2019	0,015	0,026	0,034	0,033	0,038	0,006	0,008	0,008	0,007	0,007	sem dado	sem dado	<0,005	sem dado	sem dado	sem dado
23/02/2019	0,01	0,026	0,024	0,021	0,02	0,013	0,015	0,018	0,01	0,009	sem dado	sem dado	<0,005	sem dado	sem dado	sem dado
24/02/2019	0,01	0,014	0,014	0,01	0,011	0,012	0,012	0,011	0,013	0,008	sem dado	sem dado	<0,005	sem dado	sem dado	sem dado

Chumbo Total	Brumadinho	Captação RMBH	Mário Campos	S. Joaquim de Bicas	Betim	Mont. Capt. Pará de M.	Captação Pará de M.	Esmeraldas	Paraopeba	Curvelo	Remanso Retiro Baixo	Ribeirão dos Gomes	Pompéu	Felixlândia	Abaeté	Três Marias
mg/L	BP036	BPE2	BP068	BP070	BP072	BPE3	BPE4	BP082	BP083	BP078	BPE5	BPE9	BP099	BPE6	BPE7	BPE8
Limite DN 1/08	0,01	0,01	0,01	0,01	0,01	0,01	0,01	0,01	0,01	0,01	0,01	0,01	0,01	0,01	0,01	0,01
1º trimestre e Histórico	Média	0,008	sem dado	0,009	0,009	0,011	sem dado	sem dado	0,008	0,008	0,009	sem dado	sem dado	0,006	sem dado	sem dado
	Máximo	0,021	sem dado	0,035	0,027	0,044	sem dado	sem dado	0,023	0,018	0,027	sem dado	sem dado	0,012	sem dado	sem dado
25/02/2019	0,007	0,013	0,012	0,015	0,009	0,012	0,009	0,012	0,011	0,012	sem dado	sem dado	<0,005	sem dado	sem dado	sem dado
26/02/2019	0,007	0,012	0,012	0,055	0,009	0,009	0,01	0,01	0,01	0,009	sem dado	sem dado	<0,005	sem dado	sem dado	sem dado
27/02/2019	0,011	0,015	0,017	0,09	0,009	0,008	0,009	0,011	0,008	0,009	sem dado	sem dado	<0,005	sem dado	sem dado	sem dado
28/02/2019	0,011	0,025	0,018	0,013	0,009	0,01	0,011	0,01	0,011	0,011	sem dado	sem dado	<0,005	sem dado	sem dado	sem dado
01/03/2019	0,01	0,02	0,033	0,012	0,014	0,009	0,01	0,011	0,008	0,009	sem dado	sem dado	<0,005	sem dado	sem dado	sem dado
02/03/2019	<0,005	0,008	0,011	0,007	0,007	0,011	0,012	0,013	0,007	0,007	sem dado	sem dado	0,007	0	0	0
03/03/2019	0,01	0,015	0,014	0,014	0,011	0,011	0,011	0,013	0,01	0,009	sem dado	sem dado	<0,005	sem dado	sem dado	sem dado
04/03/2019	0,007	0,01	0,009	0,008	0,006	0,007	0,007	0,008	0,008	0,007	sem dado	sem dado	<0,005	sem dado	sem dado	sem dado
05/03/2019	<0,005	0,01	0,01	0,009	0,008	0,006	0,006	<0,005	0,007	0,007	sem dado	sem dado	<0,005	sem dado	sem dado	sem dado
06/03/2019	<0,005	0,009	0,009	0,009	0,006	0,006	0,006	0,006	0,007	0,006	sem dado	sem dado	<0,005	sem dado	sem dado	sem dado
07/03/2019	0,006	0,009	0,01	0,008	<0,005	0,006	0,006	0,007	0,006	0,006	sem dado	sem dado	<0,005	0	0	0
08/03/2019	<0,005	0,006	0,006	<0,005	<0,005	<0,005	<0,005	<0,005	<0,005	<0,005	<0,005	sem dado	<0,005	sem dado	sem dado	sem dado
09/03/2019	<0,005	0,008	0,008	<0,005	<0,005	<0,005	<0,005	<0,005	<0,005	0,007	<0,005	sem dado	<0,005	sem dado	sem dado	sem dado
10/03/2019	<0,005	0,006	0,007	<0,005	<0,005	<0,005	<0,005	<0,005	<0,005	<0,005	<0,005	sem dado	<0,005	sem dado	sem dado	sem dado
11/03/2019	<0,005	0,008	0,009	0,009	<0,005	0,006	<0,005	0,007	0,006	0,007	<0,005	sem dado	sem dado	sem dado	sem dado	sem dado

Chumbo Total	Brumadinho	Captaçã o RMBH	Mário Campos	S. Joaquim de Bicas	Betim	Mont. Capt. Pará de M.	Captaçã o Pará de M.	Esmeraldas	Paraopeb a	Curvelo	Remans o Retiro Baixo	Ribeirão dos Gomes	Pompéu	Felixlândi a	Abaeté	Três Marias
mg/L	BP036	BPE2	BP068	BP070	BP072	BPE3	BPE4	BP082	BP083	BP078	BPE5	BPE9	BP099	BPE6	BPE7	BPE8
Limite DN 1/08	0,01	0,01	0,01	0,01	0,01	0,01	0,01	0,01	0,01	0,01	0,01	0,01	0,01	0,01	0,01	0,01
1º trimestr e Históric o	Média	0,008	sem dado	0,009	0,009	0,011	sem dado	sem dado	0,008	0,008	0,009	sem dado	sem dado	0,006	sem dado	sem dado
	Máxim o	0,021	sem dado	0,035	0,027	0,044	sem dado	sem dado	0,023	0,018	0,027	sem dado	sem dado	0,012	sem dado	sem dado
13/03/2019	sem dado	0,016	sem dado	sem dado	sem dado	sem dado	sem dado	0,006	sem dado	sem dado	sem dado	sem dado	<0,005	sem dado	sem dado	sem dado
14/03/2019	sem dado	0,014	sem dado	sem dado	sem dado	sem dado	sem dado	0,01	sem dado	sem dado	sem dado	sem dado	<0,005	0	sem dado	0
15/03/2019	sem dado	<0,005	sem dado	sem dado	sem dado	sem dado	sem dado	<0,005	sem dado	sem dado	sem dado	sem dado	<0,005	sem dado	0	sem dado
16/03/2019	sem dado	0,011	sem dado	sem dado	sem dado	sem dado	sem dado	0,007	sem dado	sem dado	sem dado	sem dado	<0,005	sem dado	sem dado	sem dado
17/03/2019	sem dado	0,012	sem dado	sem dado	sem dado	sem dado	sem dado	0,006	sem dado	sem dado	sem dado	sem dado	<0,005	sem dado	sem dado	sem dado
18/03/2019	sem dado	<0,005	sem dado	sem dado	0,009	sem dado	sem dado	0,02	sem dado	0,008	<0,005	sem dado	0,007	sem dado	sem dado	sem dado
19/03/2019	sem dado	sem dado	sem dado	sem dado	sem dado	sem dado	sem dado	sem dado	sem dado	sem dado	<0,005	sem dado	<0,005	sem dado	sem dado	sem dado
20/03/2019	sem dado	sem dado	sem dado	sem dado	sem dado	sem dado	sem dado	sem dado	sem dado	sem dado	<0,005	sem dado	<0,005	sem dado	sem dado	sem dado
21/03/2019	sem dado	sem dado	sem dado	sem dado	sem dado	sem dado	sem dado	sem dado	sem dado	sem dado	<0,005	sem dado	<0,005	sem dado	sem dado	sem dado
22/03/2019	sem dado	sem dado	sem dado	sem dado	sem dado	sem dado	sem dado	sem dado	sem dado	sem dado	<0,005	sem dado	0,011	sem dado	sem dado	sem dado
23/03/2019	sem dado	sem dado	sem dado	sem dado	sem dado	sem dado	sem dado	sem dado	sem dado	sem dado	<0,005	sem dado	<0,005	sem dado	sem dado	sem dado
24/03/2019	sem dado	sem dado	sem dado	sem dado	sem dado	sem dado	sem dado	sem dado	sem dado	sem dado	<0,005	sem dado	<0,005	sem dado	sem dado	sem dado
25/03/2019	sem dado	0,01	sem dado	sem dado	0,009	sem dado	sem dado	0,01	sem dado	0,011	0,006	sem dado	<0,005	sem dado	sem dado	sem dado
26/03/2019	sem dado	sem dado	sem dado	sem dado	sem dado	sem dado	sem dado	sem dado	sem dado	sem dado	0,006	sem dado	<0,005	sem dado	sem dado	sem dado
27/03/2019	sem dado	sem dado	sem dado	sem dado	sem dado	sem dado	sem dado	sem dado	sem dado	sem dado	<0,005	0	<0,005	sem dado	sem dado	sem dado



Chumbo Total	Brumadinho	Captaçã o RMBH	Mário Campos	S. Joaquim de Bicas	Betim	Mont. Capt. Pará de M.	Captaçã o Pará de M.	Esmeraldas	Paraopeb a	Curvelo	Remans o Retiro Baixo	Ribeirão dos Gomes	Pompéu	Felixlândi a	Abaeté	Três Marias
mg/L	BP036	BPE2	BP068	BP070	BP072	BPE3	BPE4	BP082	BP083	BP078	BPE5	BPE9	BP099	BPE6	BPE7	BPE8
Limite DN 1/08	0,01	0,01	0,01	0,01	0,01	0,01	0,01	0,01	0,01	0,01	0,01	0,01	0,01	0,01	0,01	0,01
1º trimestr e Históric o	Média 0,008	sem dado	0,009	0,009	0,011	sem dado	sem dado	0,008	0,008	0,009	sem dado	sem dado	0,006	sem dado	sem dado	sem dado
	Máxim o 0,021	sem dado	0,035	0,027	0,044	sem dado	sem dado	0,023	0,018	0,027	sem dado	sem dado	0,012	sem dado	sem dado	sem dado
28/03/2019	sem dado	sem dado	sem dado	sem dado	sem dado	sem dado	sem dado	sem dado	sem dado	sem dado	<0,005	sem dado	<0,005	sem dado	sem dado	sem dado
29/03/2019	sem dado	sem dado	sem dado	sem dado	sem dado	sem dado	sem dado	sem dado	sem dado	sem dado	<0,005	sem dado	<0,005	sem dado	sem dado	sem dado
30/03/2019	sem dado	sem dado	sem dado	sem dado	sem dado	sem dado	sem dado	sem dado	sem dado	sem dado	<0,005	0	<0,005	sem dado	sem dado	sem dado
31/03/2019	sem dado	sem dado	sem dado	sem dado	sem dado	sem dado	sem dado	sem dado	sem dado	sem dado	<0,005	0	<0,005	sem dado	sem dado	sem dado
01/04/2019	sem dado	<0,005	sem dado	sem dado	<0,005	sem dado	sem dado	<0,005	sem dado	<0,005	<0,005	0	<0,005	sem dado	sem dado	sem dado
02/04/2019	sem dado	sem dado	sem dado	sem dado	sem dado	sem dado	sem dado	sem dado	sem dado	sem dado	<0,005	0	<0,005	sem dado	sem dado	sem dado
03/04/2019	sem dado	sem dado	sem dado	sem dado	sem dado	sem dado	sem dado	sem dado	sem dado	sem dado	<0,005	0	<0,005	sem dado	sem dado	sem dado
04/04/2019	sem dado	sem dado	sem dado	sem dado	sem dado	sem dado	sem dado	sem dado	sem dado	sem dado	<0,005	0	<0,005	sem dado	sem dado	sem dado
05/04/2019	sem dado	sem dado	sem dado	sem dado	sem dado	sem dado	sem dado	sem dado	sem dado	sem dado	<0,005	0	<0,005	sem dado	sem dado	sem dado
06/04/2019	sem dado	sem dado	sem dado	sem dado	sem dado	sem dado	sem dado	sem dado	sem dado	sem dado	<0,005	0	<0,005	sem dado	sem dado	sem dado
07/04/2019	sem dado	sem dado	sem dado	sem dado	sem dado	sem dado	sem dado	sem dado	sem dado	sem dado	<0,005	0	<0,005	sem dado	sem dado	sem dado
08/04/2019	<0,005	<0,005	<0,005	<0,005	<0,005	<0,005	sem dado	<0,005	<0,005	<0,005	<0,005	0	<0,005	sem dado	sem dado	sem dado
09/04/2019	sem dado	sem dado	sem dado	sem dado	sem dado	sem dado	sem dado	sem dado	sem dado	sem dado	<0,005	0	<0,005	sem dado	sem dado	sem dado
10/04/2019	sem dado	sem dado	sem dado	sem dado	sem dado	sem dado	sem dado	sem dado	sem dado	sem dado	<0,005	0	<0,005	sem dado	sem dado	sem dado
11/04/2019	sem dado	sem dado	sem dado	sem dado	sem dado	sem dado	sem dado	sem dado	sem dado	sem dado	<0,005	0	<0,005	0	sem dado	0

Chumbo Total	Brumadinho	Captaçã o RMBH	Mário Campos	S. Joaquim de Bicas	Betim	Mont. Capt. Pará de M.	Captaçã o Pará de M.	Esmerald as	Paraopeb a	Curvelo	Remans o Retiro Baixo	Ribeirão dos Gomes	Pompéu	Felixlândi a	Abaeté	Três Marias
mg/L	BP036	BPE2	BP068	BP070	BP072	BPE3	BPE4	BP082	BP083	BP078	BPE5	BPE9	BP099	BPE6	BPE7	BPE8
Limite DN 1/08	0,01	0,01	0,01	0,01	0,01	0,01	0,01	0,01	0,01	0,01	0,01	0,01	0,01	0,01	0,01	0,01
1º trimestr e Históric o	Média 0,008	sem dado	0,009	0,009	0,011	sem dado	sem dado	0,008	0,008	0,009	sem dado	sem dado	0,006	sem dado	sem dado	sem dado
	Máxim o 0,021	sem dado	0,035	0,027	0,044	sem dado	sem dado	0,023	0,018	0,027	sem dado	sem dado	0,012	sem dado	sem dado	sem dado
12/04/2019	sem dado	sem dado	sem dado	sem dado	sem dado	sem dado	sem dado	sem dado	sem dado	sem dado	<0,005	0	<0,005	sem dado	0	sem dado
13/04/2019	sem dado	sem dado	sem dado	sem dado	sem dado	sem dado	sem dado	sem dado	sem dado	sem dado	<0,005	0	<0,005	sem dado	sem dado	sem dado
14/04/2019	sem dado	sem dado	sem dado	sem dado	sem dado	sem dado	sem dado	sem dado	sem dado	sem dado	<0,005	0	<0,005	sem dado	sem dado	sem dado
15/04/2019	sem dado	<0,005	sem dado	sem dado	<0,005	sem dado	sem dado	<0,005	sem dado	<0,005	<0,005	0	<0,005	sem dado	sem dado	sem dado
16/04/2019	sem dado	sem dado	sem dado	sem dado	sem dado	sem dado	sem dado	sem dado	sem dado	sem dado	<0,005	0	<0,005	sem dado	sem dado	sem dado
17/04/2019	sem dado	sem dado	sem dado	sem dado	sem dado	sem dado	sem dado	sem dado	sem dado	sem dado	<0,005	0	<0,005	sem dado	sem dado	sem dado
18/04/2019	sem dado	sem dado	sem dado	sem dado	sem dado	sem dado	sem dado	sem dado	sem dado	sem dado	0	0	<0,005	sem dado	sem dado	sem dado
19/04/2019	sem dado	sem dado	sem dado	sem dado	sem dado	sem dado	sem dado	sem dado	sem dado	sem dado	0	0	<0,005	sem dado	sem dado	sem dado
20/04/2019	sem dado	sem dado	sem dado	sem dado	sem dado	sem dado	sem dado	sem dado	sem dado	sem dado	sem dado	0	<0,005	sem dado	sem dado	sem dado
21/04/2019	sem dado	sem dado	sem dado	sem dado	sem dado	sem dado	sem dado	sem dado	sem dado	sem dado	0	0	<0,005	sem dado	sem dado	sem dado
22/04/2019	sem dado	<0,005	sem dado	sem dado	<0,005	sem dado	sem dado	<0,005	sem dado	<0,005	sem dado	0	<0,005	sem dado	sem dado	sem dado
23/04/2019	sem dado	sem dado	sem dado	sem dado	sem dado	sem dado	sem dado	sem dado	sem dado	sem dado	sem dado	0	<0,005	sem dado	sem dado	sem dado
24/04/2019	sem dado	sem dado	sem dado	sem dado	sem dado	sem dado	sem dado	sem dado	sem dado	sem dado	sem dado	0	<0,005	sem dado	sem dado	sem dado
25/04/2019	sem dado	sem dado	sem dado	sem dado	sem dado	sem dado	sem dado	sem dado	sem dado	sem dado	sem dado	0	<0,005	sem dado	sem dado	sem dado
26/04/2019	sem dado	sem dado	sem dado	sem dado	sem dado	sem dado	sem dado	sem dado	sem dado	sem dado	sem dado	0	<0,005	sem dado	sem dado	sem dado

Chumbo Total	Brumadinho	Captação RMBH	Mário Campos	S. Joaquim de Bicas	Betim	Mont. Capt. Pará de M.	Captação Pará de M.	Esmeraldas	Paraopeba	Curvelo	Remanso Retiro Baixo	Ribeirão dos Gomes	Pompéu	Felixlândia	Abaeté	Três Marias	
mg/L	BP036	BPE2	BP068	BP070	BP072	BPE3	BPE4	BP082	BP083	BP078	BPE5	BPE9	BP099	BPE6	BPE7	BPE8	
Limite DN 1/08	0,01	0,01	0,01	0,01	0,01	0,01	0,01	0,01	0,01	0,01	0,01	0,01	0,01	0,01	0,01	0,01	
1º trimestre e Histórico	Média	0,008	sem dado	0,009	0,009	0,011	sem dado	sem dado	0,008	0,008	0,009	sem dado	sem dado	0,006	sem dado	sem dado	sem dado
	Máximo	0,021	sem dado	0,035	0,027	0,044	sem dado	sem dado	0,023	0,018	0,027	sem dado	sem dado	0,012	sem dado	sem dado	sem dado
27/04/2019	sem dado	sem dado	sem dado	sem dado	sem dado	sem dado	sem dado	sem dado	sem dado	sem dado	sem dado	0	<0.005	sem dado	sem dado	sem dado	
28/04/2019	sem dado	sem dado	sem dado	sem dado	sem dado	sem dado	sem dado	sem dado	sem dado	sem dado	sem dado	0	<0.005	sem dado	sem dado	sem dado	
29/04/2019	sem dado	<0,005	sem dado	sem dado	<0,005	sem dado	sem dado	<0,005	sem dado	<0,005	sem dado	0	<0,005	sem dado	sem dado	sem dado	
06/05/2019	<0,005	<0,005	<0,005	<0,005	<0,005	<0,005	sem dado	<0,005	<0,005	<0,005	sem dado	0	<0,005	sem dado	sem dado	sem dado	
09/05/2019	sem dado	sem dado	sem dado	sem dado	sem dado	sem dado	sem dado	sem dado	sem dado	sem dado	sem dado	sem dado	sem dado	0	0	0	
10/05/2019	sem dado	sem dado	sem dado	sem dado	sem dado	sem dado	sem dado	sem dado	sem dado	sem dado	sem dado	0	<0,005	sem dado	sem dado	sem dado	
14/05/2019	sem dado	<0,005	sem dado	sem dado	<0,005	sem dado	sem dado	<0,005	sem dado	<0,005	sem dado	0	<0,005	sem dado	sem dado	sem dado	
15/05/2019	sem dado	sem dado	sem dado	sem dado	sem dado	sem dado	sem dado	sem dado	sem dado	sem dado	sem dado	0	<0,005	sem dado	sem dado	sem dado	
16/05/2019	sem dado	sem dado	sem dado	sem dado	sem dado	sem dado	sem dado	sem dado	sem dado	sem dado	sem dado	0	<0,005	sem dado	sem dado	sem dado	
17/05/2019	sem dado	sem dado	sem dado	sem dado	sem dado	sem dado	sem dado	sem dado	sem dado	sem dado	sem dado	0	<0,005	sem dado	sem dado	sem dado	
20/05/2019	sem dado	0,006	sem dado	sem dado	0,006	sem dado	sem dado	<0,005	sem dado	<0,005	sem dado	0	<0,005	sem dado	sem dado	sem dado	
21/05/2019	sem dado	sem dado	sem dado	sem dado	sem dado	sem dado	sem dado	sem dado	sem dado	sem dado	sem dado	0	<0,005	sem dado	sem dado	sem dado	
22/05/2019	sem dado	sem dado	sem dado	sem dado	sem dado	sem dado	sem dado	sem dado	sem dado	sem dado	sem dado	0	<0,005	sem dado	sem dado	sem dado	
23/05/2019	sem dado	sem dado	sem dado	sem dado	sem dado	sem dado	sem dado	sem dado	sem dado	sem dado	sem dado	0	<0,005	sem dado	sem dado	sem dado	
24/05/2019	sem dado	sem dado	sem dado	sem dado	sem dado	sem dado	sem dado	sem dado	sem dado	sem dado	sem dado	0	<0,005	sem dado	sem dado	sem dado	





Chumbo Total	Brumadinho	Captaçã o RMBH	Mário Campos	S. Joaquim de Bicas	Betim	Mont. Capt. Pará de M.	Captaçã o Pará de M.	Esmeraldas	Paraopeb a	Curvelo	Remans o Retiro Baixo	Ribeirão dos Gomes	Pompéu	Felixlândi a	Abaeté	Três Marias
mg/L	BP036	BPE2	BP068	BP070	BP072	BPE3	BPE4	BP082	BP083	BP078	BPE5	BPE9	BP099	BPE6	BPE7	BPE8
Limite DN 1/08	0,01	0,01	0,01	0,01	0,01	0,01	0,01	0,01	0,01	0,01	0,01	0,01	0,01	0,01	0,01	0,01
1º trimestr e Históric o	Média 0,008	sem dado	0,009	0,009	0,011	sem dado	sem dado	0,008	0,008	0,009	sem dado	sem dado	0,006	sem dado	sem dado	sem dado
	Máxim o 0,021	sem dado	0,035	0,027	0,044	sem dado	sem dado	0,023	0,018	0,027	sem dado	sem dado	0,012	sem dado	sem dado	sem dado
17/10/2019	<0,005	<0,005	<0,005	sem dado	sem dado	sem dado	sem dado	sem dado	sem dado	sem dado	sem dado	sem dado	sem dado	sem dado	sem dado	sem dado
18/10/2019	sem dado	sem dado	sem dado	<0,005	sem dado	sem dado	sem dado	sem dado	sem dado	sem dado	sem dado	sem dado	sem dado	sem dado	sem dado	sem dado
21/10/2019	sem dado	sem dado	sem dado	sem dado	<0,005	sem dado	sem dado	sem dado	sem dado	sem dado	sem dado	sem dado	sem dado	sem dado	sem dado	sem dado
22/10/2019	sem dado	sem dado	sem dado	sem dado	sem dado	<0,005	sem dado	<0,005	<0,005	sem dado	sem dado	sem dado	sem dado	sem dado	sem dado	sem dado
23/10/2019	sem dado	sem dado	sem dado	sem dado	sem dado	sem dado	sem dado	sem dado	sem dado	<0,005	sem dado	sem dado	<0,005	sem dado	sem dado	sem dado
24/10/2019	sem dado	sem dado	sem dado	sem dado	sem dado	sem dado	sem dado	sem dado	sem dado	sem dado	sem dado	sem dado	sem dado	0	0	0
25/10/2019	<0,005	<0,005	<0,005	<0,005	sem dado	sem dado	sem dado	sem dado	sem dado	sem dado	sem dado	sem dado	sem dado	sem dado	sem dado	sem dado
30/10/2019	<0,005	<0,005	<0,005	<0,005	sem dado	sem dado	sem dado	sem dado	sem dado	sem dado	sem dado	sem dado	sem dado	sem dado	sem dado	sem dado
05/11/2019	<0,005	<0,005	<0,005	<0,005	<0,005	sem dado	sem dado	sem dado	sem dado	sem dado	sem dado	sem dado	sem dado	sem dado	sem dado	sem dado
07/11/2019	sem dado	sem dado	sem dado	sem dado	sem dado	<0,005	sem dado	<0,005	<0,005	<0,005	sem dado	0	<0,005	sem dado	sem dado	sem dado
11/11/2019	<0,005	0,006	<0,005	<0,005	<0,005	sem dado	sem dado	sem dado	sem dado	sem dado	sem dado	sem dado	sem dado	sem dado	sem dado	sem dado
12/11/2019	sem dado	sem dado	sem dado	sem dado	sem dado	<0,005	sem dado	<0,005	<0,005	<0,005	sem dado	0	<0,005	sem dado	sem dado	sem dado
18/11/2019	<0,005	<0,005	0,006	<0,005	<0,005	sem dado	sem dado	sem dado	sem dado	sem dado	sem dado	sem dado	sem dado	sem dado	sem dado	sem dado
19/11/2019	sem dado	sem dado	sem dado	sem dado	sem dado	<0,005	sem dado	<0,005	<0,005	<0,005	sem dado	0	<0,005	sem dado	sem dado	sem dado
20/11/2019	sem dado	sem dado	sem dado	sem dado	sem dado	sem dado	sem dado	sem dado	sem dado	sem dado	sem dado	sem dado	sem dado	0	0	0

Chumbo Total	Brumadinho	Captação RMBH	Mário Campos	S. Joaquim de Bicas	Betim	Mont. Capt. Pará de M.	Captação Pará de M.	Esmeraldas	Paraopeba	Paraopeba	Curvelo	Remanso Retiro Baixo	Ribeirão dos Gomes	Pompéu	Felixlândia	Abaeté	Três Marias
mg/L	BP036	BPE2	BP068	BP070	BP072	BPE3	BPE4	BP082	BP083	BP078	BPE5	BPE9	BP099	BPE6	BPE7	BPE8	
Limite DN 1/08	0,01	0,01	0,01	0,01	0,01	0,01	0,01	0,01	0,01	0,01	0,01	0,01	0,01	0,01	0,01	0,01	0,01
1º trimestre Média	0,008	sem dado	0,009	0,009	0,011	sem dado	sem dado	0,008	0,008	0,009	sem dado	sem dado	0,006	sem dado	sem dado	sem dado	sem dado
Histórico Máximo	0,021	sem dado	0,035	0,027	0,044	sem dado	sem dado	0,023	0,018	0,027	sem dado	sem dado	0,012	sem dado	sem dado	sem dado	sem dado
26/11/2019	<0,005	0,011	<0,005	0,006	<0,005	sem dado	sem dado	sem dado	sem dado	sem dado	sem dado	sem dado	sem dado	sem dado	sem dado	sem dado	sem dado
27/11/2019	sem dado	sem dado	sem dado	sem dado	sem dado	0,007	sem dado	0,006	<0,005	sem dado	sem dado	sem dado	sem dado	sem dado	sem dado	sem dado	sem dado
28/11/2019	sem dado	sem dado	sem dado	sem dado	sem dado	sem dado	sem dado	sem dado	sem dado	<0,005	sem dado	0	<0,005	sem dado	sem dado	sem dado	sem dado

**Em vermelho:** Resultados em desconformidade com o limite de classe 2 da DN COPAM/CERH 01/08

Cobre Dissolvido	Brumadinho	Captação RMBH	Mário Campos	S. Joaquim de Bicas	Betim	Mont. Capt. Pará de M.	Captação Pará de M.	Esmeraldas	Paraopeba	Paraopeba	Curvelo	Curvelo	Remanso Retiro Baixo	Ribeirão dos Gomes	Pompéu	Felixlândia	Abaeté	Três Marias
mg/L	BP036	BPE2	BP068	BP070	BP072	BPE3	BPE4	BP082	BP083	BP077	BP078	BP087	BPE5	BPE9	BP099	BPE6	BPE7	BPE8
Limite DN 1/08	0,009	0,009	0,009	0,009	0,009	0,009	0,009	0,009	0,009	0,009	0,009	0,009	0,009	0,009	0,009	0,009	0,009	0,009
1º trimestre Média	0,0048	sem dado	0,004	0,004	0,004	sem dado	sem dado	0,004	0,004	sem dado	0,004	sem dado	sem dado	sem dado	0,004	sem dado	sem dado	sem dado
Histórico Máximo	0,0149	sem dado	0,004	0,004	0,004	sem dado	sem dado	0,004	0,004	sem dado	0,004	sem dado	sem dado	sem dado	0,004	sem dado	sem dado	sem dado
25/01/2019	<0,004	sem dado	<0,004	sem dado	sem dado	sem dado	sem dado	sem dado	sem dado	sem dado	sem dado	sem dado	sem dado	sem dado	sem dado	sem dado	sem dado	sem dado
26/01/2019	sem dado	<0,004	<0,004	<0,004	<0,004	sem dado	sem dado	sem dado	sem dado	sem dado	sem dado	sem dado	sem dado	sem dado	sem dado	sem dado	sem dado	sem dado
27/01/2019	sem dado	sem dado	sem dado	sem dado	sem dado	sem dado	sem dado	<0,004	<0,004	sem dado	<0,004	sem dado	sem dado	sem dado	<0,004	sem dado	sem dado	sem dado
29/01/2019	sem dado	<0,004	<0,004	<0,004	<0,004	sem dado	sem dado	<0,004	<0,004	sem dado	<0,004	sem dado	sem dado	sem dado	<0,004	sem dado	sem dado	sem dado
30/01/2019	<0,004	<0,004	<0,004	<0,004	<0,004	sem dado	sem dado	<0,004	<0,004	sem dado	<0,004	sem dado	sem dado	sem dado	<0,004	sem dado	sem dado	sem dado

Cobre Dissolvido mg/L	Brumadinho BP036	Captação RMBH BPE2	Mário Campos BP068	S. Joaquim de Bicas BP070	Betim BP072	Mont. Capt. Pará de M. BPE3	Captação Pará de M. BPE4	Esmeraldas BP082	Paraopeba BP083	Paraopeba BP077	Curvelo BP078	Curvelo BP087	Remanso Retiro Baixo BPE5	Ribeirão dos Gomes BPE9	Pompéu BP099	Felixlândia BPE6	Abaeté BPE7	Três Marias BPE8	
Limite DN 1/08	0,009	0,009	0,009	0,009	0,009	0,009	0,009	0,009	0,009	0,009	0,009	0,009	0,009	0,009	0,009	0,009	0,009	0,009	
1º trimestre Histórico	Média	0,0048	sem dado	0,004	0,004	0,004	sem dado	sem dado	0,004	0,004	sem dado	0,004	sem dado	sem dado	sem dado	0,004	sem dado	sem dado	sem dado
	Máximo	0,0149	sem dado	0,004	0,004	0,004	sem dado	sem dado	0,004	0,004	sem dado	0,004	sem dado	sem dado	sem dado	0,004	sem dado	sem dado	sem dado
31/01/2019	<0,004	<0,004	<0,004	<0,004	<0,004	sem dado	sem dado	<0,004	<0,004	sem dado	<0,004	sem dado	sem dado	sem dado	<0,004	sem dado	sem dado	sem dado	
01/02/2019	<0,004	<0,004	<0,004	<0,004	<0,004	sem dado	sem dado	<0,004	<0,004	sem dado	<0,004	sem dado	sem dado	sem dado	<0,004	sem dado	sem dado	sem dado	
02/02/2019	<0,004	<0,004	<0,004	<0,004	<0,004	sem dado	sem dado	<0,004	<0,004	sem dado	<0,004	sem dado	sem dado	sem dado	<0,004	sem dado	sem dado	sem dado	
03/02/2019	<0,004	<0,004	<0,004	<0,004	<0,004	sem dado	sem dado	<0,004	<0,004	sem dado	<0,004	sem dado	sem dado	sem dado	<0,004	sem dado	sem dado	sem dado	
04/02/2019	<0,004	<0,004	<0,004	<0,004	<0,004	sem dado	sem dado	<0,004	<0,004	sem dado	<0,004	sem dado	sem dado	sem dado	<0,004	sem dado	sem dado	sem dado	
05/02/2019	<0,004	<0,004	<0,004	<0,004	<0,004	sem dado	sem dado	<0,004	<0,004	sem dado	<0,004	sem dado	sem dado	sem dado	<0,004	sem dado	sem dado	sem dado	
06/02/2019	<0,004	<0,004	<0,004	<0,004	<0,004	sem dado	sem dado	<0,004	<0,004	sem dado	<0,004	sem dado	sem dado	sem dado	<0,004	sem dado	sem dado	sem dado	
07/02/2019	<0,004	<0,004	<0,004	<0,004	<0,004	sem dado	sem dado	<0,004	<0,004	sem dado	<0,004	sem dado	sem dado	sem dado	<0,004	sem dado	sem dado	sem dado	
08/02/2019	<0,004	<0,004	<0,004	<0,004	<0,004	sem dado	<0,004	<0,004	<0,004	sem dado	<0,004	sem dado	sem dado	sem dado	sem dado	sem dado	sem dado	sem dado	
09/02/2019	<0,004	<0,004	<0,004	<0,004	<0,004	sem dado	<0,004	<0,004	<0,004	sem dado	<0,004	sem dado	sem dado	sem dado	<0,004	sem dado	sem dado	sem dado	
10/02/2019	<0,004	<0,004	<0,004	<0,004	<0,004	sem dado	<0,004	<0,004	<0,004	sem dado	<0,004	sem dado	sem dado	sem dado	<0,004	sem dado	sem dado	sem dado	
11/02/2019	<0,004	<0,004	<0,004	<0,004	<0,004	sem dado	<0,004	<0,004	<0,004	sem dado	<0,004	sem dado	sem dado	sem dado	<0,004	sem dado	sem dado	sem dado	
12/02/2019	<0,004	<0,004	<0,004	<0,004	<0,004	0,0104	<0,004	<0,004	<0,004	sem dado	<0,004	sem dado	sem dado	sem dado	<0,004	sem dado	sem dado	sem dado	
13/02/2019	<0,004	<0,004	<0,004	<0,004	<0,004	<0,004	<0,004	<0,004	0,0092	sem dado	<0,004	sem dado	sem dado	sem dado	<0,004	sem dado	sem dado	sem dado	
14/02/2019	<0,004	<0,004	<0,004	sem dado	<0,004	<0,004	<0,004	<0,004	<0,004	sem dado	<0,004	sem dado	sem dado	sem dado	0,007	sem dado	sem dado	sem dado	



Cobre Dissolvido mg/L	Brumadinho BP036	Captação RMBH BPE2	Mário Campos BP068	S. Joaquim de Bicas BP070	Betim BP072	Mont. Capt. Pará de M. BPE3	Captação Pará de M. BPE4	Esmeraldas BP082	Paraopeba BP083	Paraopeba BP077	Curvelo BP078	Curvelo BP087	Remanso Retiro Baixo BPE5	Ribeirão dos Gomes BPE9	Pompéu BP099	Felixlândia BPE6	Abaeté BPE7	Três Marias BPE8
Limite DN 1/08	0,009	0,009	0,009	0,009	0,009	0,009	0,009	0,009	0,009	0,009	0,009	0,009	0,009	0,009	0,009	0,009	0,009	0,009
1º trimestre Média	0,0048	sem dado	0,004	0,004	0,004	sem dado	sem dado	0,004	0,004	sem dado	0,004	sem dado	sem dado	sem dado	0,004	sem dado	sem dado	sem dado
	Histórico Máximo 0,0149	sem dado	0,004	0,004	0,004	sem dado	sem dado	0,004	0,004	sem dado	0,004	sem dado	sem dado	sem dado	0,004	sem dado	sem dado	sem dado
15/02/2019	<0,004	<0,004	0,0058	<0,004	<0,004	<0,004	<0,004	<0,004	<0,004	sem dado	<0,004	sem dado	sem dado	sem dado	<0,004	sem dado	sem dado	sem dado
16/02/2019	<0,004	<0,004	<0,004	<0,004	<0,004	<0,004	0,0065	<0,004	<0,004	sem dado	<0,004	sem dado	sem dado	sem dado	0,0093	sem dado	sem dado	sem dado
17/02/2019	<0,004	<0,004	<0,004	<0,004	<0,004	<0,004	<0,004	<0,004	0,0066	sem dado	<0,004	sem dado	sem dado	sem dado	0,0049	sem dado	sem dado	sem dado
18/02/2019	<0,004	<0,004	<0,004	<0,004	<0,004	<0,004	<0,004	<0,004	<0,004	sem dado	<0,004	sem dado	sem dado	sem dado	<0,004	sem dado	sem dado	sem dado
19/02/2019	<0,004	<0,004	<0,004	<0,004	<0,004	<0,004	<0,004	<0,004	<0,004	sem dado	<0,004	sem dado	sem dado	sem dado	<0,004	sem dado	sem dado	sem dado
20/02/2019	<0,004	<0,004	<0,004	<0,004	<0,004	<0,004	<0,004	<0,004	<0,004	sem dado	<0,004	sem dado	sem dado	sem dado	<0,004	sem dado	sem dado	sem dado
21/02/2019	<0,004	<0,004	<0,004	<0,004	<0,004	<0,004	<0,004	<0,004	<0,004	sem dado	<0,004	sem dado	sem dado	sem dado	<0,004	sem dado	sem dado	sem dado
22/02/2019	<0,004	<0,004	<0,004	<0,004	<0,004	<0,004	<0,004	<0,004	<0,004	sem dado	<0,004	sem dado	sem dado	sem dado	<0,004	sem dado	sem dado	sem dado
23/02/2019	<0,004	<0,004	<0,004	<0,004	<0,004	0,0054	0,0047	0,0062	<0,004	sem dado	<0,004	sem dado	sem dado	sem dado	<0,004	sem dado	sem dado	sem dado
24/02/2019	<0,004	<0,004	<0,004	<0,004	<0,004	<0,004	<0,004	<0,004	<0,004	sem dado	<0,004	sem dado	sem dado	sem dado	<0,004	sem dado	sem dado	sem dado
25/02/2019	<0,004	<0,004	<0,004	<0,004	<0,004	<0,004	<0,004	<0,004	<0,004	sem dado	<0,004	sem dado	sem dado	sem dado	<0,004	sem dado	sem dado	sem dado
26/02/2019	<0,004	<0,004	<0,004	<0,004	<0,004	0,0048	0,0054	0,0072	0,0049	sem dado	0,0065	sem dado	sem dado	sem dado	<0,004	sem dado	sem dado	sem dado
27/02/2019	<0,004	<0,004	<0,004	<0,004	<0,004	0,005	0,0046	0,0054	0,0045	sem dado	0,005	sem dado	sem dado	sem dado	<0,004	sem dado	sem dado	sem dado
28/02/2019	<0,004	<0,004	<0,004	<0,004	<0,004	0,0051	0,0044	0,005	0,005	sem dado	0,0049	sem dado	sem dado	sem dado	<0,004	sem dado	sem dado	sem dado
01/03/2019	<0,004	<0,004	<0,004	<0,004	<0,004	0,005	0,005	0,006	0,006	sem dado	0,005	sem dado	sem dado	sem dado	<0,004	sem dado	sem dado	sem dado

Cobre Dissolvido mg/L	Brumadinho BP036	Captação RMBH BPE2	Mário Campos BP068	S. Joaquim de Bicas BP070	Betim BP072	Mont. Capt. Pará de M. BPE3	Captação Pará de M. BPE4	Esmeraldas BP082	Paraopeba BP083	Paraopeba BP077	Curvelo BP078	Curvelo BP087	Remanso Retiro Baixo BPE5	Ribeirão dos Gomes BPE9	Pompéu BP099	Felixlândia BPE6	Abaeté BPE7	Três Marias BPE8	
Limite DN 1/08	0,009	0,009	0,009	0,009	0,009	0,009	0,009	0,009	0,009	0,009	0,009	0,009	0,009	0,009	0,009	0,009	0,009	0,009	
1º trimestre Histórico	Média	0,0048	sem dado	0,004	0,004	0,004	sem dado	sem dado	0,004	0,004	sem dado	0,004	sem dado	sem dado	sem dado	0,004	sem dado	sem dado	sem dado
	Máximo	0,0149	sem dado	0,004	0,004	0,004	sem dado	sem dado	0,004	0,004	sem dado	0,004	sem dado	sem dado	sem dado	0,004	sem dado	sem dado	sem dado
02/03/2019	<0,004	0,005	0,006	0,006	0,004	<0,004	<0,004	<0,004	0,004	sem dado	<0,004	sem dado	sem dado	sem dado	0,004	<0,004	<0,004	<0,004	
03/03/2019	<0,004	<0,004	<0,004	<0,004	<0,004	0,005	0,005	0,006	0,006	sem dado	0,005	sem dado	sem dado	sem dado	0,006	sem dado	sem dado	sem dado	
04/03/2019	<0,004	<0,004	<0,004	<0,004	<0,004	0,004	<0,004	<0,004	0,008	sem dado	0,004	sem dado	sem dado	sem dado	<0,004	sem dado	sem dado	sem dado	
05/03/2019	<0,004	<0,004	<0,004	<0,004	<0,004	<0,004	<0,004	<0,004	<0,004	sem dado	<0,004	sem dado	sem dado	sem dado	<0,004	sem dado	sem dado	sem dado	
06/03/2019	<0,004	<0,004	<0,004	<0,004	<0,004	0,006	0,006	0,006	0,007	sem dado	0,006	sem dado	sem dado	sem dado	<0,004	sem dado	sem dado	sem dado	
07/03/2019	<0,004	<0,004	<0,004	<0,004	0,007	<0,004	0,005	<0,004	0,004	sem dado	0,005	sem dado	sem dado	sem dado	<0,004	<0,004	<0,004	<0,004	
08/03/2019	<0,004	<0,004	<0,004	<0,004	<0,004	<0,004	<0,004	<0,004	<0,004	sem dado	<0,004	sem dado	<0,004	sem dado	<0,004	sem dado	sem dado	sem dado	
09/03/2019	<0,004	<0,004	<0,004	<0,004	<0,004	<0,004	<0,004	<0,004	<0,004	sem dado	<0,004	sem dado	<0,004	sem dado	<0,004	sem dado	sem dado	sem dado	
10/03/2019	<0,004	<0,004	<0,004	<0,004	<0,004	<0,004	<0,004	<0,004	<0,004	sem dado	<0,004	sem dado	<0,004	sem dado	<0,004	sem dado	sem dado	sem dado	
11/03/2019	<0,004	<0,004	<0,004	<0,004	<0,004	<0,004	<0,004	<0,004	<0,004	sem dado	<0,004	sem dado	<0,004	sem dado	sem dado	sem dado	sem dado	sem dado	
13/03/2019	sem dado	<0,004	sem dado	sem dado	sem dado	sem dado	sem dado	<0,004	sem dado	sem dado	sem dado	sem dado	sem dado	sem dado	<0,004	sem dado	sem dado	sem dado	
14/03/2019	sem dado	<0,004	sem dado	sem dado	sem dado	sem dado	sem dado	<0,004	sem dado	sem dado	sem dado	sem dado	sem dado	sem dado	<0,004	<0,004	sem dado	<0,004	
15/03/2019	sem dado	<0,004	sem dado	sem dado	sem dado	sem dado	sem dado	<0,004	sem dado	sem dado	sem dado	sem dado	sem dado	sem dado	<0,004	sem dado	<0,004	sem dado	
16/03/2019	sem dado	<0,004	sem dado	sem dado	sem dado	sem dado	sem dado	<0,004	sem dado	sem dado	sem dado	sem dado	sem dado	sem dado	<0,004	sem dado	sem dado	sem dado	
17/03/2019	sem dado	<0,004	sem dado	sem dado	sem dado	sem dado	sem dado	<0,004	sem dado	sem dado	sem dado	sem dado	sem dado	sem dado	<0,004	sem dado	sem dado	sem dado	

Cobre Dissolvido mg/L	Brumadinho BP036	Captação RMBH BPE2	Mário Campos BP068	S. Joaquim de Bicas BP070	Betim BP072	Mont. Capt. Pará de M. BPE3	Captação Pará de M. BPE4	Esmeraldas BP082	Paraopeba BP083	Paraopeba BP077	Curvelo BP078	Curvelo BP087	Remanso Retiro Baixo BPE5	Ribeirão dos Gomes BPE9	Pompéu BP099	Felixlândia BPE6	Abaeté BPE7	Três Marias BPE8
Limite DN 1/08	0,009	0,009	0,009	0,009	0,009	0,009	0,009	0,009	0,009	0,009	0,009	0,009	0,009	0,009	0,009	0,009	0,009	0,009
1º trimestre Média Histórico	Média	0,0048	sem dado	0,004	0,004	0,004	sem dado	sem dado	0,004	0,004	sem dado	0,004	sem dado	sem dado	0,004	sem dado	sem dado	sem dado
	Máximo	0,0149	sem dado	0,004	0,004	0,004	sem dado	sem dado	0,004	0,004	sem dado	0,004	sem dado	sem dado	0,004	sem dado	sem dado	sem dado
18/03/2019	sem dado	<0,004	sem dado	sem dado	<0,004	sem dado	sem dado	<0,004	sem dado	sem dado	<0,004	sem dado	0,006	sem dado	0,006	sem dado	sem dado	sem dado
19/03/2019	sem dado	sem dado	sem dado	sem dado	sem dado	sem dado	sem dado	sem dado	sem dado	sem dado	sem dado	sem dado	<0,004	sem dado	<0,004	sem dado	sem dado	sem dado
20/03/2019	sem dado	sem dado	sem dado	sem dado	sem dado	sem dado	sem dado	sem dado	sem dado	sem dado	sem dado	sem dado	<0,004	sem dado	<0,004	sem dado	sem dado	sem dado
21/03/2019	sem dado	sem dado	sem dado	sem dado	sem dado	sem dado	sem dado	sem dado	sem dado	sem dado	sem dado	sem dado	<0,004	sem dado	<0,004	sem dado	sem dado	sem dado
22/03/2019	sem dado	sem dado	sem dado	sem dado	sem dado	sem dado	sem dado	sem dado	sem dado	sem dado	sem dado	sem dado	<0,004	sem dado	<0,004	sem dado	sem dado	sem dado
23/03/2019	sem dado	sem dado	sem dado	sem dado	sem dado	sem dado	sem dado	sem dado	sem dado	sem dado	sem dado	sem dado	0,036	sem dado	0,034	sem dado	sem dado	sem dado
24/03/2019	sem dado	sem dado	sem dado	sem dado	sem dado	sem dado	sem dado	sem dado	sem dado	sem dado	sem dado	sem dado	0,011	sem dado	<0,004	sem dado	sem dado	sem dado
25/03/2019	sem dado	<0,004	sem dado	sem dado	<0,004	sem dado	sem dado	<0,004	sem dado	sem dado	<0,004	sem dado	<0,004	sem dado	<0,004	sem dado	sem dado	sem dado
26/03/2019	sem dado	sem dado	sem dado	sem dado	sem dado	sem dado	sem dado	sem dado	sem dado	sem dado	sem dado	sem dado	<0,004	sem dado	<0,004	sem dado	sem dado	sem dado
27/03/2019	sem dado	sem dado	sem dado	sem dado	sem dado	sem dado	sem dado	sem dado	sem dado	sem dado	sem dado	sem dado	<0,004	<0,004	<0,004	sem dado	sem dado	sem dado
28/03/2019	sem dado	sem dado	sem dado	sem dado	sem dado	sem dado	sem dado	sem dado	sem dado	sem dado	sem dado	sem dado	<0,004	sem dado	<0,004	sem dado	sem dado	sem dado
29/03/2019	sem dado	sem dado	sem dado	sem dado	sem dado	sem dado	sem dado	sem dado	sem dado	sem dado	sem dado	sem dado	<0,004	sem dado	<0,004	sem dado	sem dado	sem dado
30/03/2019	sem dado	sem dado	sem dado	sem dado	sem dado	sem dado	sem dado	sem dado	sem dado	sem dado	sem dado	sem dado	<0,004	<0,004	<0,004	sem dado	sem dado	sem dado
31/03/2019	sem dado	sem dado	sem dado	sem dado	sem dado	sem dado	sem dado	sem dado	sem dado	sem dado	sem dado	sem dado	<0,004	<0,004	<0,004	sem dado	sem dado	sem dado
01/04/2019	sem dado	<0,004	sem dado	sem dado	<0,004	sem dado	sem dado	<0,004	sem dado	sem dado	<0,004	sem dado	<0,004	<0,004	<0,004	sem dado	sem dado	sem dado

Cobre Dissolvido mg/L	Brumadinho BP036	Captação RMBH BPE2	Mário Campos BP068	S. Joaquim de Bicas BP070	Betim BP072	Mont. Capt. Pará de M. BPE3	Captação Pará de M. BPE4	Esmeraldas BP082	Paraopeba BP083	Paraopeba BP077	Curvelo BP078	Curvelo BP087	Remanso Retiro Baixo BPE5	Ribeirão dos Gomes BPE9	Pompéu BP099	Felixlândia BPE6	Abaeté BPE7	Três Marias BPE8	
Limite DN 1/08	0,009	0,009	0,009	0,009	0,009	0,009	0,009	0,009	0,009	0,009	0,009	0,009	0,009	0,009	0,009	0,009	0,009	0,009	
1º trimestre Média	0,0048	sem dado	0,004	0,004	0,004	sem dado	sem dado	0,004	0,004	sem dado	0,004	sem dado	sem dado	sem dado	0,004	sem dado	sem dado	sem dado	
	Histórico Máximo 0,0149	sem dado	0,004	0,004	0,004	sem dado	sem dado	0,004	0,004	sem dado	0,004	sem dado	sem dado	sem dado	0,004	sem dado	sem dado	sem dado	
02/04/2019	sem dado	sem dado	sem dado	sem dado	sem dado	sem dado	sem dado	sem dado	sem dado	sem dado	sem dado	sem dado	sem dado	<0,004	<0,004	<0,004	sem dado	sem dado	sem dado
03/04/2019	sem dado	sem dado	sem dado	sem dado	sem dado	sem dado	sem dado	sem dado	sem dado	sem dado	sem dado	sem dado	sem dado	<0,004	<0,004	0,0538	sem dado	sem dado	sem dado
04/04/2019	sem dado	sem dado	sem dado	sem dado	sem dado	sem dado	sem dado	sem dado	sem dado	sem dado	sem dado	sem dado	sem dado	<0,004	<0,004	0,107	sem dado	sem dado	sem dado
05/04/2019	sem dado	sem dado	sem dado	sem dado	sem dado	sem dado	sem dado	sem dado	sem dado	sem dado	sem dado	sem dado	sem dado	0,0057	0,004	0,0047	sem dado	sem dado	sem dado
06/04/2019	sem dado	sem dado	sem dado	sem dado	sem dado	sem dado	sem dado	sem dado	sem dado	sem dado	sem dado	sem dado	sem dado	<0,004	<0,004	<0,004	sem dado	sem dado	sem dado
07/04/2019	sem dado	sem dado	sem dado	sem dado	sem dado	sem dado	sem dado	sem dado	sem dado	sem dado	sem dado	sem dado	sem dado	<0,004	<0,004	0,0702	sem dado	sem dado	sem dado
08/04/2019	<0,004	<0,004	<0,004	<0,004	<0,004	<0,004	sem dado	<0,004	<0,004	sem dado	<0,004	sem dado	<0,004	<0,004	<0,004	<0,004	sem dado	sem dado	sem dado
09/04/2019	sem dado	sem dado	sem dado	sem dado	sem dado	sem dado	sem dado	sem dado	sem dado	sem dado	sem dado	sem dado	sem dado	<0,004	<0,004	<0,004	sem dado	sem dado	sem dado
10/04/2019	sem dado	sem dado	sem dado	sem dado	sem dado	sem dado	sem dado	sem dado	sem dado	sem dado	sem dado	sem dado	sem dado	<0,004	<0,004	0,01	sem dado	sem dado	sem dado
11/04/2019	sem dado	sem dado	sem dado	sem dado	sem dado	sem dado	sem dado	sem dado	sem dado	sem dado	sem dado	sem dado	sem dado	<0,004	<0,004	<0,004	<0,004	sem dado	<0,004
12/04/2019	sem dado	sem dado	sem dado	sem dado	sem dado	sem dado	sem dado	sem dado	sem dado	sem dado	sem dado	sem dado	sem dado	<0,004	<0,004	<0,004	sem dado	<0,004	sem dado
13/04/2019	sem dado	sem dado	sem dado	sem dado	sem dado	sem dado	sem dado	sem dado	sem dado	sem dado	sem dado	sem dado	sem dado	<0,004	<0,004	<0,004	sem dado	sem dado	sem dado
14/04/2019	sem dado	sem dado	sem dado	sem dado	sem dado	sem dado	sem dado	sem dado	sem dado	sem dado	sem dado	sem dado	sem dado	<0,004	<0,004	<0,004	sem dado	sem dado	sem dado
15/04/2019	sem dado	<0,004	sem dado	sem dado	<0,004	sem dado	sem dado	<0,004	sem dado	sem dado	<0,004	sem dado	<0,004	<0,004	<0,004	<0,004	sem dado	sem dado	sem dado
16/04/2019	sem dado	sem dado	sem dado	sem dado	sem dado	sem dado	sem dado	sem dado	sem dado	sem dado	sem dado	sem dado	sem dado	<0,004	<0,004	<0,004	sem dado	sem dado	sem dado

Cobre Dissolvido mg/L	Brumadinho BP036	Captação RMBH BPE2	Mário Campos BP068	S. Joaquim de Bicas BP070	Betim BP072	Mont. Capt. Pará de M. BPE3	Captação Pará de M. BPE4	Esmeraldas BP082	Paraopeba BP083	Paraopeba BP077	Curvelo BP078	Curvelo BP087	Remanso Retiro Baixo BPE5	Ribeirão dos Gomes BPE9	Pompéu BP099	Felixlândia BPE6	Abaeté BPE7	Três Marias BPE8
Limite DN 1/08	0,009	0,009	0,009	0,009	0,009	0,009	0,009	0,009	0,009	0,009	0,009	0,009	0,009	0,009	0,009	0,009	0,009	0,009
1º trimestre Histórico	Média	0,0048	sem dado	0,004	0,004	0,004	sem dado	sem dado	0,004	0,004	sem dado	0,004	sem dado	sem dado	0,004	sem dado	sem dado	sem dado
	Máximo	0,0149	sem dado	0,004	0,004	0,004	sem dado	sem dado	0,004	0,004	sem dado	0,004	sem dado	sem dado	0,004	sem dado	sem dado	sem dado
17/04/2019	sem dado	sem dado	sem dado	sem dado	sem dado	sem dado	sem dado	sem dado	sem dado	sem dado	sem dado	sem dado	<0,004	<0,004	<0,004	sem dado	sem dado	sem dado
18/04/2019	sem dado	sem dado	sem dado	sem dado	sem dado	sem dado	sem dado	sem dado	sem dado	sem dado	sem dado	sem dado	<0,004	<0,004	<0,004	sem dado	sem dado	sem dado
19/04/2019	sem dado	sem dado	sem dado	sem dado	sem dado	sem dado	sem dado	sem dado	sem dado	sem dado	sem dado	sem dado	0,0113	<0,004	<0,004	sem dado	sem dado	sem dado
20/04/2019	sem dado	sem dado	sem dado	sem dado	sem dado	sem dado	sem dado	sem dado	sem dado	sem dado	sem dado	sem dado	sem dado	<0,004	<0,004	sem dado	sem dado	sem dado
21/04/2019	sem dado	sem dado	sem dado	sem dado	sem dado	sem dado	sem dado	sem dado	sem dado	sem dado	sem dado	sem dado	<0,004	<0,004	<0,004	sem dado	sem dado	sem dado
22/04/2019	sem dado	<0,004	sem dado	sem dado	<0,004	sem dado	sem dado	<0,004	sem dado	sem dado	<0,004	sem dado	sem dado	<0,004	<0,004	sem dado	sem dado	sem dado
23/04/2019	sem dado	sem dado	sem dado	sem dado	sem dado	sem dado	sem dado	sem dado	sem dado	sem dado	sem dado	sem dado	sem dado	<0,004	<0,004	sem dado	sem dado	sem dado
24/04/2019	sem dado	sem dado	sem dado	sem dado	sem dado	sem dado	sem dado	sem dado	sem dado	sem dado	sem dado	sem dado	sem dado	<0,004	<0,004	sem dado	sem dado	sem dado
25/04/2019	sem dado	sem dado	sem dado	sem dado	sem dado	sem dado	sem dado	sem dado	sem dado	sem dado	sem dado	sem dado	sem dado	<0,004	<0,004	sem dado	sem dado	sem dado
26/04/2019	sem dado	sem dado	sem dado	sem dado	sem dado	sem dado	sem dado	sem dado	sem dado	sem dado	sem dado	sem dado	sem dado	<0,004	<0,004	sem dado	sem dado	sem dado
27/04/2019	sem dado	sem dado	sem dado	sem dado	sem dado	sem dado	sem dado	sem dado	sem dado	sem dado	sem dado	sem dado	sem dado	<0,004	<0,004	sem dado	sem dado	sem dado
28/04/2019	sem dado	sem dado	sem dado	sem dado	sem dado	sem dado	sem dado	sem dado	sem dado	sem dado	sem dado	sem dado	sem dado	<0,004	<0,004	sem dado	sem dado	sem dado
29/04/2019	sem dado	<0,004	sem dado	sem dado	<0,004	sem dado	sem dado	<0,004	sem dado	sem dado	<0,004	sem dado	sem dado	<0,004	<0,004	sem dado	sem dado	sem dado
06/05/2019	<0,004	<0,004	<0,004	<0,004	<0,004	<0,004	sem dado	<0,004	<0,004	sem dado	<0,004	sem dado	sem dado	<0,004	<0,004	sem dado	sem dado	sem dado
09/05/2019	sem dado	sem dado	sem dado	sem dado	sem dado	sem dado	sem dado	sem dado	sem dado	sem dado	sem dado	sem dado	sem dado	sem dado	sem dado	<0,004	<0,004	<0,004

Cobre Dissolvido mg/L	Brumadinho BP036	Captação RMBH BPE2	Mário Campos BP068	S. Joaquim de Bicas BP070	Betim BP072	Mont. Capt. Pará de M. BPE3	Captação Pará de M. BPE4	Esmeraldas BP082	Paraopeba BP083	Paraopeba BP077	Curvelo BP078	Curvelo BP087	Remanso Retiro Baixo BPE5	Ribeirão dos Gomes BPE9	Pompéu BP099	Felixlândia BPE6	Abaeté BPE7	Três Marias BPE8
Limite DN 1/08	0,009	0,009	0,009	0,009	0,009	0,009	0,009	0,009	0,009	0,009	0,009	0,009	0,009	0,009	0,009	0,009	0,009	0,009
1º trimestre Histórico	Média	0,0048	sem dado	0,004	0,004	0,004	sem dado	sem dado	0,004	0,004	sem dado	0,004	sem dado	sem dado	0,004	sem dado	sem dado	sem dado
	Máximo	0,0149	sem dado	0,004	0,004	0,004	sem dado	sem dado	0,004	0,004	sem dado	0,004	sem dado	sem dado	0,004	sem dado	sem dado	sem dado
10/05/2019	sem dado	sem dado	sem dado	sem dado	sem dado	sem dado	sem dado	sem dado	sem dado	sem dado	sem dado	sem dado	sem dado	<0,004	<0,004	sem dado	sem dado	sem dado
14/05/2019	sem dado	<0,004	sem dado	sem dado	<0,004	sem dado	sem dado	<0,004	sem dado	sem dado	<0,004	sem dado	sem dado	<0,004	<0,004	sem dado	sem dado	sem dado
15/05/2019	sem dado	sem dado	sem dado	sem dado	sem dado	sem dado	sem dado	sem dado	sem dado	sem dado	sem dado	sem dado	sem dado	<0,004	<0,004	sem dado	sem dado	sem dado
16/05/2019	sem dado	sem dado	sem dado	sem dado	sem dado	sem dado	sem dado	sem dado	sem dado	sem dado	sem dado	sem dado	sem dado	<0,004	<0,004	sem dado	sem dado	sem dado
17/05/2019	sem dado	sem dado	sem dado	sem dado	sem dado	sem dado	sem dado	sem dado	sem dado	sem dado	sem dado	sem dado	sem dado	<0,004	<0,004	sem dado	sem dado	sem dado
20/05/2019	sem dado	<0,004	sem dado	sem dado	<0,004	sem dado	sem dado	<0,004	sem dado	sem dado	<0,004	sem dado	sem dado	<0,004	<0,004	sem dado	sem dado	sem dado
21/05/2019	sem dado	sem dado	sem dado	sem dado	sem dado	sem dado	sem dado	sem dado	sem dado	sem dado	sem dado	sem dado	sem dado	<0,004	<0,004	sem dado	sem dado	sem dado
22/05/2019	sem dado	sem dado	sem dado	sem dado	sem dado	sem dado	sem dado	sem dado	sem dado	sem dado	sem dado	sem dado	sem dado	<0,004	<0,004	sem dado	sem dado	sem dado
23/05/2019	sem dado	sem dado	sem dado	sem dado	sem dado	sem dado	sem dado	sem dado	sem dado	sem dado	sem dado	sem dado	sem dado	<0,004	<0,004	sem dado	sem dado	sem dado
24/05/2019	sem dado	sem dado	sem dado	sem dado	sem dado	sem dado	sem dado	sem dado	sem dado	sem dado	sem dado	sem dado	sem dado	<0,004	<0,004	sem dado	sem dado	sem dado
27/05/2019	sem dado	<0,004	sem dado	sem dado	<0,004	sem dado	sem dado	<0,004	sem dado	sem dado	<0,004	sem dado	sem dado	<0,004	<0,004	sem dado	sem dado	sem dado
28/05/2019	sem dado	sem dado	sem dado	sem dado	sem dado	sem dado	sem dado	sem dado	sem dado	sem dado	sem dado	sem dado	sem dado	<0,004	<0,004	sem dado	sem dado	sem dado
29/05/2019	sem dado	sem dado	sem dado	sem dado	sem dado	sem dado	sem dado	sem dado	sem dado	sem dado	sem dado	sem dado	sem dado	<0,004	<0,004	sem dado	sem dado	sem dado
30/05/2019	sem dado	sem dado	sem dado	sem dado	sem dado	sem dado	sem dado	sem dado	sem dado	sem dado	sem dado	sem dado	sem dado	<0,004	<0,004	sem dado	sem dado	sem dado
31/05/2019	sem dado	sem dado	sem dado	sem dado	sem dado	sem dado	sem dado	sem dado	sem dado	sem dado	sem dado	sem dado	sem dado	<0,004	<0,004	sem dado	sem dado	sem dado

Cobre Dissolvido mg/L	Brumadinho BP036	Captação RMBH BPE2	Mário Campos BP068	S. Joaquim de Bicas BP070	Betim BP072	Mont. Capt. Pará de M. BPE3	Captação Pará de M. BPE4	Esmeraldas BP082	Paraopeba BP083	Paraopeba BP077	Curvelo BP078	Curvelo BP087	Remanso Retiro Baixo BPE5	Ribeirão dos Gomes BPE9	Pompéu BP099	Felixlândia BPE6	Abaeté BPE7	Três Marias BPE8
Limite DN 1/08	0,009	0,009	0,009	0,009	0,009	0,009	0,009	0,009	0,009	0,009	0,009	0,009	0,009	0,009	0,009	0,009	0,009	0,009
1º trimestre Histórico	Média	0,0048	sem dado	0,004	0,004	0,004	sem dado	sem dado	0,004	0,004	sem dado	0,004	sem dado	sem dado	0,004	sem dado	sem dado	sem dado
	Máximo	0,0149	sem dado	0,004	0,004	0,004	sem dado	sem dado	0,004	0,004	sem dado	0,004	sem dado	sem dado	0,004	sem dado	sem dado	sem dado
03/06/2019	0,0605	<0,004	<0,004	<0,004	<0,004	sem dado	sem dado	sem dado	sem dado	sem dado	sem dado	sem dado	sem dado	sem dado	sem dado	sem dado	sem dado	sem dado
04/06/2019	sem dado	sem dado	sem dado	sem dado	sem dado	<0,004	sem dado	<0,004	<0,004	sem dado	<0,004	sem dado	sem dado	<0,004	<0,004	sem dado	sem dado	sem dado
06/06/2019	sem dado	sem dado	sem dado	sem dado	sem dado	sem dado	sem dado	sem dado	sem dado	sem dado	sem dado	sem dado	sem dado	sem dado	sem dado	<0,004	sem dado	sem dado
07/06/2019	sem dado	sem dado	sem dado	sem dado	sem dado	sem dado	sem dado	sem dado	sem dado	sem dado	sem dado	sem dado	sem dado	sem dado	sem dado	sem dado	<0,004	<0,004
17/06/2019	sem dado	sem dado	sem dado	sem dado	sem dado	sem dado	sem dado	sem dado	sem dado	sem dado	sem dado	sem dado	sem dado	<0,004	<0,004	sem dado	sem dado	sem dado
24/06/2019	sem dado	sem dado	sem dado	sem dado	sem dado	sem dado	sem dado	sem dado	sem dado	sem dado	sem dado	sem dado	sem dado	<0,004	<0,004	sem dado	sem dado	sem dado
22/07/2019	<0,004	<0,004	<0,004	sem dado	sem dado	sem dado	sem dado	sem dado	sem dado	sem dado	sem dado	sem dado	sem dado	sem dado	sem dado	sem dado	sem dado	sem dado
24/07/2019	sem dado	sem dado	sem dado	<0,004	sem dado	sem dado	sem dado	sem dado	sem dado	sem dado	sem dado	sem dado	sem dado	sem dado	sem dado	sem dado	sem dado	sem dado
25/07/2019	sem dado	sem dado	sem dado	sem dado	<0,004	sem dado	sem dado	sem dado	sem dado	sem dado	sem dado	sem dado	sem dado	sem dado	sem dado	sem dado	sem dado	sem dado
26/07/2019	sem dado	sem dado	sem dado	sem dado	sem dado	<0,004	sem dado	<0,004	<0,004	sem dado	sem dado	sem dado	sem dado	sem dado	sem dado	sem dado	sem dado	sem dado
29/07/2019	sem dado	sem dado	sem dado	sem dado	sem dado	sem dado	sem dado	sem dado	sem dado	sem dado	<0,004	sem dado	sem dado	sem dado	<0,004	sem dado	sem dado	sem dado
30/07/2019	sem dado	sem dado	sem dado	sem dado	sem dado	sem dado	sem dado	sem dado	sem dado	sem dado	sem dado	sem dado	sem dado	<0,004	sem dado	sem dado	<0,004	sem dado
31/07/2019	sem dado	sem dado	sem dado	sem dado	sem dado	sem dado	sem dado	sem dado	sem dado	sem dado	sem dado	sem dado	sem dado	sem dado	sem dado	<0,004	sem dado	<0,004
26/08/2019	<0,004	<0,004	<0,004	<0,004	<0,004	sem dado	sem dado	sem dado	sem dado	sem dado	sem dado	sem dado	sem dado	sem dado	sem dado	sem dado	sem dado	sem dado
27/08/2019	sem dado	sem dado	sem dado	sem dado	sem dado	<0,004	sem dado	<0,004	<0,004	sem dado	<0,004	sem dado	sem dado	<0,004	<0,004	sem dado	sem dado	sem dado

Cobre Dissolvido mg/L	Brumadinho BP036	Captação RMBH BPE2	Mário Campos BP068	S. Joaquim de Bicas BP070	Betim BP072	Mont. Capt. Pará de M. BPE3	Captação Pará de M. BPE4	Esmeraldas BP082	Paraopeba BP083	Paraopeba BP077	Curvelo BP078	Curvelo BP087	Remanso Retiro Baixo BPE5	Ribeirão dos Gomes BPE9	Pompéu BP099	Felixlândia BPE6	Abaeté BPE7	Três Marias BPE8
Limite DN 1/08	0,009	0,009	0,009	0,009	0,009	0,009	0,009	0,009	0,009	0,009	0,009	0,009	0,009	0,009	0,009	0,009	0,009	0,009
1º trimestre Histórico	Média	0,0048	sem dado	0,004	0,004	0,004	sem dado	sem dado	0,004	0,004	sem dado	0,004	sem dado	sem dado	0,004	sem dado	sem dado	sem dado
	Máximo	0,0149	sem dado	0,004	0,004	0,004	sem dado	sem dado	0,004	0,004	sem dado	0,004	sem dado	sem dado	0,004	sem dado	sem dado	sem dado
28/08/2019	sem dado	sem dado	sem dado	sem dado	sem dado	sem dado	sem dado	sem dado	sem dado	sem dado	sem dado	sem dado	sem dado	sem dado	sem dado	<0,004	<0,004	<0,004
03/09/2019	<0,004	<0,004	<0,004	<0,004	sem dado	sem dado	sem dado	sem dado	sem dado	sem dado	sem dado	sem dado	sem dado	sem dado	sem dado	sem dado	sem dado	sem dado
09/09/2019	<0,004	<0,004	<0,004	<0,004	sem dado	sem dado	sem dado	sem dado	sem dado	sem dado	sem dado	sem dado	sem dado	sem dado	sem dado	sem dado	sem dado	sem dado
16/09/2019	0,0103	<0,004	<0,004	<0,004	<0,004	sem dado	sem dado	sem dado	sem dado	sem dado	sem dado	sem dado	sem dado	sem dado	sem dado	sem dado	sem dado	sem dado
17/09/2019	sem dado	sem dado	sem dado	sem dado	sem dado	<0,004	sem dado	<0,004	<0,004	sem dado	<0,004	sem dado	sem dado	<0,004	<0,004	sem dado	sem dado	sem dado
18/09/2019	sem dado	sem dado	sem dado	sem dado	sem dado	sem dado	sem dado	sem dado	sem dado	sem dado	sem dado	sem dado	sem dado	sem dado	sem dado	<0,004	<0,004	<0,004
25/09/2019	<0,004	<0,004	<0,004	<0,004	sem dado	sem dado	sem dado	sem dado	sem dado	sem dado	sem dado	sem dado	sem dado	sem dado	sem dado	sem dado	sem dado	sem dado
03/10/2019	<0,004	<0,004	0,0055	<0,004	sem dado	sem dado	sem dado	sem dado	sem dado	sem dado	sem dado	sem dado	sem dado	sem dado	sem dado	sem dado	sem dado	sem dado
09/10/2019	<0,004	<0,004	<0,004	<0,004	sem dado	sem dado	sem dado	sem dado	sem dado	sem dado	sem dado	sem dado	sem dado	sem dado	sem dado	sem dado	sem dado	sem dado
16/10/2019	<0,004	<0,004	<0,004	<0,004	sem dado	sem dado	sem dado	sem dado	sem dado	sem dado	sem dado	sem dado	sem dado	sem dado	sem dado	sem dado	sem dado	sem dado
17/10/2019	<0,004	<0,004	<0,004	sem dado	sem dado	sem dado	sem dado	sem dado	sem dado	sem dado	sem dado	sem dado	sem dado	sem dado	sem dado	sem dado	sem dado	sem dado
18/10/2019	sem dado	sem dado	sem dado	<0,004	sem dado	sem dado	sem dado	sem dado	sem dado	sem dado	sem dado	sem dado	sem dado	sem dado	sem dado	sem dado	sem dado	sem dado
21/10/2019	sem dado	sem dado	sem dado	sem dado	<0,004	sem dado	sem dado	sem dado	sem dado	sem dado	sem dado	sem dado	sem dado	sem dado	sem dado	sem dado	sem dado	sem dado
22/10/2019	sem dado	sem dado	sem dado	sem dado	sem dado	<0,004	sem dado	<0,004	<0,004	sem dado	sem dado	sem dado	sem dado	sem dado	sem dado	sem dado	sem dado	sem dado
23/10/2019	sem dado	sem dado	sem dado	sem dado	sem dado	sem dado	sem dado	sem dado	sem dado	sem dado	<0,004	sem dado	sem dado	sem dado	<0,004	sem dado	sem dado	sem dado





Cobre Dissolvido mg/L	Brumadinho BP036	Captação RMBH BPE2	Mário Campos BP068	S. Joaquim de Bicas BP070	Betim BP072	Mont. Capt. Pará de M. BPE3	Captação Pará de M. BPE4	Esmeraldas BP082	Paraopeba BP083	Paraopeba BP077	Curvelo BP078	Curvelo BP087	Remanso Retiro Baixo BPE5	Ribeirão dos Gomes BPE9	Pompéu BP099	Felixlândia BPE6	Abaeté BPE7	Três Marias BPE8
Limite DN 1/08	0,009	0,009	0,009	0,009	0,009	0,009	0,009	0,009	0,009	0,009	0,009	0,009	0,009	0,009	0,009	0,009	0,009	0,009
1º trimestre Média	0,0048	sem dado	0,004	0,004	0,004	sem dado	sem dado	0,004	0,004	sem dado	0,004	sem dado	sem dado	sem dado	0,004	sem dado	sem dado	sem dado
	Histórico Máximo <b>0,0149</b>	sem dado	0,004	0,004	0,004	sem dado	sem dado	0,004	0,004	sem dado	0,004	sem dado	sem dado	sem dado	0,004	sem dado	sem dado	sem dado
05/12/2019	sem dado	sem dado	sem dado	sem dado	sem dado	sem dado	sem dado	sem dado	sem dado	sem dado	<0,004	<0,004	sem dado	<0,004	<0,004	sem dado	sem dado	sem dado
09/12/2019	<0,004	<0,004	<0,004	<0,004	<0,004	sem dado	sem dado	sem dado	sem dado	sem dado	sem dado	sem dado	sem dado	sem dado	sem dado	sem dado	sem dado	sem dado
10/12/2019	sem dado	sem dado	sem dado	sem dado	sem dado	<0,004	sem dado	<0,004	<0,004	<0,004	sem dado	sem dado	sem dado	sem dado	sem dado	sem dado	sem dado	sem dado
11/12/2019	sem dado	sem dado	sem dado	sem dado	sem dado	sem dado	sem dado	sem dado	sem dado	sem dado	<0,004	<0,004	sem dado	<0,004	<0,004	sem dado	sem dado	sem dado
12/12/2019	sem dado	sem dado	sem dado	sem dado	sem dado	sem dado	sem dado	sem dado	sem dado	sem dado	sem dado	sem dado	sem dado	sem dado	sem dado	<0,004	<0,004	<0,004
16/12/2019	<0,004	<0,004	<0,004	<0,004	<0,004	sem dado	sem dado	sem dado	sem dado	sem dado	sem dado	sem dado	sem dado	sem dado	sem dado	sem dado	sem dado	sem dado
17/12/2019	sem dado	sem dado	sem dado	sem dado	sem dado	<0,004	sem dado	<0,004	<0,004	<0,004	sem dado	sem dado	sem dado	sem dado	sem dado	sem dado	sem dado	sem dado
18/12/2019	sem dado	sem dado	sem dado	sem dado	sem dado	sem dado	sem dado	sem dado	sem dado	sem dado	<0,004	<0,004	sem dado	<0,004	<0,004	sem dado	sem dado	sem dado
23/12/2019	<0,004	<0,004	<0,004	<0,004	<0,004	sem dado	sem dado	sem dado	sem dado	sem dado	sem dado	sem dado	sem dado	sem dado	sem dado	sem dado	sem dado	sem dado
26/12/2019	sem dado	sem dado	sem dado	sem dado	sem dado	<0,004	sem dado	<0,004	<0,004	<0,004	sem dado	sem dado	sem dado	sem dado	sem dado	sem dado	sem dado	sem dado
27/12/2019	sem dado	sem dado	sem dado	sem dado	sem dado	sem dado	sem dado	sem dado	sem dado	sem dado	<0,004	<0,004	sem dado	<0,004	<0,004	sem dado	sem dado	sem dado
30/12/2019	<0,004	<0,004	<0,004	<0,004	<0,004	sem dado	sem dado	sem dado	sem dado	sem dado	sem dado	sem dado	sem dado	sem dado	sem dado	sem dado	sem dado	sem dado
02/01/2020	sem dado	sem dado	sem dado	sem dado	sem dado	<0,004	sem dado	<0,004	<0,004	<0,004	sem dado	sem dado	sem dado	sem dado	sem dado	sem dado	sem dado	sem dado
03/01/2020	sem dado	sem dado	sem dado	sem dado	sem dado	sem dado	sem dado	sem dado	sem dado	sem dado	<0,004	<0,004	sem dado	<0,004	<0,004	sem dado	sem dado	sem dado

**Em vermelho:** Resultados em desconformidade com o limite de classe 2 da DN COPAM/CERH 01/08

Cromo total mg/L	Brumadinho BP036	Captação RMBH BPE2	Mário Campos BP068	S. Joaquim de Bicas BP070	Betim BP072	Mont. Capt. Pará de M. BPE3	Captação Pará de M. BPE4	Esmeraldas BP082	Paraopeba BP083	Paraopeba BP077	Curvelo BP078	Curvelo BP087	Remanso Retiro Baixo BPE5	Ribeirão dos Gomes BPE9	Pompéu BP099	Felixlândia BPE6	Abaeté BPE7	Três Marias BPE8
Limite DN 1/08	0,05	0,05	0,05	0,05	0,05	0,05	0,05	0,05	0,05	0,05	0,05	0,05	0,05	0,05	0,05	0,05	0,05	0,05
1º trimestre Média	0,041	sem dado	0,042	0,041	0,042	sem dado	sem dado	0,041	0,041	sem dado	0,041	sem dado	sem dado	sem dado	0,04	sem dado	sem dado	sem dado
Histórico Máximo	<b>0,055</b>	sem dado	<b>0,06</b>	0,05	<b>0,057</b>	sem dado	sem dado	0,05	0,05	sem dado	0,05	sem dado	sem dado	sem dado	0,04	sem dado	sem dado	sem dado
25/01/2019	<0,04	sem dado	<0,04	sem dado	sem dado	sem dado	sem dado	sem dado	sem dado	sem dado	sem dado	sem dado	sem dado	sem dado	sem dado	sem dado	sem dado	sem dado
26/01/2019	sem dado	<0,04	<0,04	<0,04	<0,04	sem dado	sem dado	sem dado	sem dado	sem dado	sem dado	sem dado	sem dado	sem dado	sem dado	sem dado	sem dado	sem dado
27/01/2019	sem dado	sem dado	sem dado	sem dado	sem dado	sem dado	sem dado	<0,04	<0,04	sem dado	<0,04	sem dado	sem dado	sem dado	<0,04	sem dado	sem dado	sem dado
29/01/2019	sem dado	<0,04	<0,04	<0,04	<0,04	sem dado	sem dado	<0,04	<0,04	sem dado	<0,04	sem dado	sem dado	sem dado	<0,04	sem dado	sem dado	sem dado
30/01/2019	<0,04	<0,04	<0,04	<0,04	<0,04	sem dado	sem dado	<0,04	<0,04	sem dado	<0,04	sem dado	sem dado	sem dado	<0,04	sem dado	sem dado	sem dado
31/01/2019	<0,04	<0,04	<0,04	<0,04	<0,04	sem dado	sem dado	<0,04	<0,04	sem dado	<0,04	sem dado	sem dado	sem dado	<0,04	sem dado	sem dado	sem dado
01/02/2019	<0,04	<0,04	<0,04	<0,04	<0,04	sem dado	sem dado	<0,04	<0,04	sem dado	<0,04	sem dado	sem dado	sem dado	<0,04	sem dado	sem dado	sem dado
02/02/2019	<0,04	<0,04	<0,04	<0,04	<0,04	sem dado	sem dado	<0,04	<0,04	sem dado	<0,04	sem dado	sem dado	sem dado	<0,04	sem dado	sem dado	sem dado
03/02/2019	<0,04	<0,04	<0,04	<0,04	<0,04	sem dado	sem dado	<0,04	<0,04	sem dado	<0,04	sem dado	sem dado	sem dado	<0,04	sem dado	sem dado	sem dado
04/02/2019	<0,04	<0,04	<0,04	<0,04	<0,04	sem dado	sem dado	<0,04	<0,04	sem dado	<0,04	sem dado	sem dado	sem dado	<0,04	sem dado	sem dado	sem dado
05/02/2019	<0,04	<0,04	<0,04	<0,04	<0,04	sem dado	sem dado	<0,04	<0,04	sem dado	<0,04	sem dado	sem dado	sem dado	<0,04	sem dado	sem dado	sem dado
06/02/2019	<0,04	<0,04	<0,04	<0,04	<0,04	sem dado	sem dado	<0,04	<0,04	sem dado	<0,04	sem dado	sem dado	sem dado	<0,04	sem dado	sem dado	sem dado
07/02/2019	<0,04	<0,04	<0,04	<0,04	<0,04	sem dado	sem dado	<0,04	<0,04	sem dado	<0,04	sem dado	sem dado	sem dado	<0,04	sem dado	sem dado	sem dado

Cromo total	Brumadinho	Captação RMBH	Mário Campos	S. Joaquim de Bicas	Betim	Mont. Capt. Pará de M.	Captação Pará de M.	Esmeraldas	Paraopeba	Paraopeba	Curvelo	Curvelo	Remanso Retiro Baixo	Ribeirão dos Gomes	Pompéu	Felixlândia	Abaeté	Três Marias	
mg/L	BP036	BPE2	BP068	BP070	BP072	BPE3	BPE4	BP082	BP083	BP077	BP078	BP087	BPE5	BPE9	BP099	BPE6	BPE7	BPE8	
Limite DN 1/08	0,05	0,05	0,05	0,05	0,05	0,05	0,05	0,05	0,05	0,05	0,05	0,05	0,05	0,05	0,05	0,05	0,05	0,05	
1º trimestre Histórico	Média	0,041	sem dado	0,042	0,041	0,042	sem dado	sem dado	0,041	0,041	sem dado	0,041	sem dado	sem dado	sem dado	0,04	sem dado	sem dado	sem dado
	Máximo	<b>0,055</b>	sem dado	<b>0,06</b>	0,05	<b>0,057</b>	sem dado	sem dado	0,05	0,05	sem dado	0,05	sem dado	sem dado	sem dado	0,04	sem dado	sem dado	sem dado
08/02/2019	<0,04	<0,04	<0,04	<0,04	<0,04	sem dado	<0,04	<0,04	<0,04	sem dado	<0,04	sem dado	sem dado	sem dado	sem dado	sem dado	sem dado	sem dado	sem dado
09/02/2019	<0,04	<0,04	<0,04	<0,04	<0,04	sem dado	<0,04	<0,04	<0,04	sem dado	<0,04	sem dado	sem dado	sem dado	<0,04	sem dado	sem dado	sem dado	sem dado
10/02/2019	<0,040	<0,040	<0,040	<0,040	<0,040	sem dado	<0,040	<0,040	<0,040	sem dado	<0,040	sem dado	sem dado	sem dado	<0,040	sem dado	sem dado	sem dado	sem dado
11/02/2019	<0,04	<0,04	<0,04	<0,04	<0,04	sem dado	<0,04	<0,04	<0,04	sem dado	<0,04	sem dado	sem dado	sem dado	<0,04	sem dado	sem dado	sem dado	sem dado
12/02/2019	<0,04	<0,04	<0,04	<0,04	<0,04	<0,04	<0,04	<0,04	<0,04	sem dado	<0,04	sem dado	sem dado	sem dado	<0,04	sem dado	sem dado	sem dado	sem dado
13/02/2019	<0,04	<0,04	<0,04	<0,04	<0,04	<0,04	<0,04	<0,04	<0,04	sem dado	<0,04	sem dado	sem dado	sem dado	<0,04	sem dado	sem dado	sem dado	sem dado
14/02/2019	<0,04	<0,04	<0,04	sem dado	<0,04	<0,04	<0,04	<0,04	<0,04	sem dado	<0,04	sem dado	sem dado	sem dado	<0,04	sem dado	sem dado	sem dado	sem dado
15/02/2019	<0,04	<0,04	<0,04	<0,04	<0,04	<0,04	<0,04	<0,04	<0,04	sem dado	<0,04	sem dado	sem dado	sem dado	<0,04	sem dado	sem dado	sem dado	sem dado
18/02/2019	<0,04	<0,04	<0,04	<0,04	<0,04	<0,04	<0,04	<0,04	<0,04	sem dado	<0,04	sem dado	sem dado	sem dado	<0,04	sem dado	sem dado	sem dado	sem dado
25/02/2019	<0,04	<0,04	<0,04	<0,04	<0,04	<0,04	<0,04	<0,04	<0,04	sem dado	<0,04	sem dado	sem dado	sem dado	<0,04	sem dado	sem dado	sem dado	sem dado
02/03/2019	sem dado	sem dado	sem dado	sem dado	sem dado	sem dado	sem dado	sem dado	sem dado	sem dado	sem dado	sem dado	sem dado	sem dado	sem dado	<0,04	<0,04	<0,04	<0,04
04/03/2019	<0,04	<0,04	<0,04	<0,04	<0,04	<0,04	<0,04	<0,04	<0,04	sem dado	<0,04	sem dado	sem dado	sem dado	<0,04	sem dado	sem dado	sem dado	sem dado
07/03/2019	sem dado	sem dado	sem dado	sem dado	sem dado	sem dado	sem dado	sem dado	sem dado	sem dado	sem dado	sem dado	sem dado	sem dado	sem dado	<0,04	<0,04	<0,04	<0,04
11/03/2019	<0,04	<0,04	<0,04	<0,04	<0,04	<0,04	<0,04	<0,04	<0,04	sem dado	<0,04	sem dado	<0,04	sem dado	sem dado	sem dado	sem dado	sem dado	sem dado
14/03/2019	sem dado	sem dado	sem dado	sem dado	sem dado	sem dado	sem dado	sem dado	sem dado	sem dado	sem dado	sem dado	sem dado	sem dado	sem dado	<0,04	sem dado	<0,04	<0,04

Cromo total mg/L	Brumadinho BP036	Captação RMBH BPE2	Mário Campos BP068	S. Joaquim de Bicas BP070	Betim BP072	Mont. Capt. Pará de M. BPE3	Captação Pará de M. BPE4	Esmeraldas BP082	Paraopeba BP083	Paraopeba BP077	Curvelo BP078	Curvelo BP087	Remanso Retiro Baixo BPE5	Ribeirão dos Gomes BPE9	Pompéu BP099	Felixlândia BPE6	Abaeté BPE7	Três Marias BPE8	
Limite DN 1/08	0,05	0,05	0,05	0,05	0,05	0,05	0,05	0,05	0,05	0,05	0,05	0,05	0,05	0,05	0,05	0,05	0,05	0,05	
1º trimestre Histórico	Média	0,041	sem dado	0,042	0,041	0,042	sem dado	sem dado	0,041	0,041	sem dado	0,041	sem dado	sem dado	sem dado	0,04	sem dado	sem dado	sem dado
	Máximo	<b>0,055</b>	sem dado	<b>0,06</b>	0,05	<b>0,057</b>	sem dado	sem dado	0,05	0,05	sem dado	0,05	sem dado	sem dado	sem dado	0,04	sem dado	sem dado	sem dado
15/03/2019	sem dado	sem dado	sem dado	sem dado	sem dado	sem dado	sem dado	sem dado	sem dado	sem dado	sem dado	sem dado	sem dado	sem dado	sem dado	sem dado	sem dado	<0,04	sem dado
08/04/2019	<0,04	<0,04	<0,04	<0,04	<0,04	<0,04	sem dado	<0,04	<0,04	sem dado	<0,04	sem dado	<0,04	<0,04	<0,04	sem dado	sem dado	sem dado	sem dado
11/04/2019	sem dado	sem dado	sem dado	sem dado	sem dado	sem dado	sem dado	sem dado	sem dado	sem dado	sem dado	sem dado	sem dado	sem dado	sem dado	sem dado	<0,04	sem dado	<0,04
12/04/2019	sem dado	sem dado	sem dado	sem dado	sem dado	sem dado	sem dado	sem dado	sem dado	sem dado	sem dado	sem dado	sem dado	sem dado	sem dado	sem dado	sem dado	<0,04	sem dado
06/05/2019	<0,04	<0,04	<0,04	<0,04	<0,04	<0,04	sem dado	<0,04	<0,04	sem dado	<0,04	sem dado	sem dado	<0,04	<0,04	sem dado	sem dado	sem dado	sem dado
09/05/2019	sem dado	sem dado	sem dado	sem dado	sem dado	sem dado	sem dado	sem dado	sem dado	sem dado	sem dado	sem dado	sem dado	sem dado	sem dado	sem dado	<0,04	<0,04	<0,04
03/06/2019	<0,04	<0,04	<0,04	<0,04	<0,04	sem dado	sem dado	sem dado	sem dado	sem dado	sem dado	sem dado	sem dado	sem dado	sem dado	sem dado	sem dado	sem dado	sem dado
04/06/2019	sem dado	sem dado	sem dado	sem dado	sem dado	<0,04	sem dado	<0,04	<0,04	sem dado	<0,04	sem dado	sem dado	<0,04	<0,04	sem dado	sem dado	sem dado	sem dado
06/06/2019	sem dado	sem dado	sem dado	sem dado	sem dado	sem dado	sem dado	sem dado	sem dado	sem dado	sem dado	sem dado	sem dado	sem dado	sem dado	sem dado	<0,04	sem dado	sem dado
07/06/2019	sem dado	sem dado	sem dado	sem dado	sem dado	sem dado	sem dado	sem dado	sem dado	sem dado	sem dado	sem dado	sem dado	sem dado	sem dado	sem dado	sem dado	<0,04	<0,04
22/07/2019	<0,04	<0,04	<0,04	sem dado	sem dado	sem dado	sem dado	sem dado	sem dado	sem dado	sem dado	sem dado	sem dado	sem dado	sem dado	sem dado	sem dado	sem dado	sem dado
24/07/2019	sem dado	sem dado	sem dado	<0,04	sem dado	sem dado	sem dado	sem dado	sem dado	sem dado	sem dado	sem dado	sem dado	sem dado	sem dado	sem dado	sem dado	sem dado	sem dado
25/07/2019	sem dado	sem dado	sem dado	sem dado	<0,04	sem dado	sem dado	sem dado	sem dado	sem dado	sem dado	sem dado	sem dado	sem dado	sem dado	sem dado	sem dado	sem dado	sem dado
26/07/2019	sem dado	sem dado	sem dado	sem dado	sem dado	<0,04	sem dado	<0,04	<0,04	sem dado	sem dado	sem dado	sem dado	sem dado	sem dado	sem dado	sem dado	sem dado	sem dado
29/07/2019	sem dado	sem dado	sem dado	sem dado	sem dado	sem dado	sem dado	sem dado	sem dado	sem dado	<0,04	sem dado	sem dado	sem dado	<0,04	sem dado	sem dado	sem dado	sem dado





Cromo total mg/L	Brumadinho BP036	Captação RMBH BPE2	Mário Campos BP068	S. Joaquim de Bicas BP070	Betim BP072	Mont. Capt. Pará de M. BPE3	Captação Pará de M. BPE4	Esmeraldas BP082	Paraopeba BP083	Paraopeba BP077	Curvelo BP078	Curvelo BP087	Remanso Retiro Baixo BPE5	Ribeirão dos Gomes BPE9	Pompéu BP099	Felixlândia BPE6	Abaeté BPE7	Três Marias BPE8
Limite DN 1/08	0,05	0,05	0,05	0,05	0,05	0,05	0,05	0,05	0,05	0,05	0,05	0,05	0,05	0,05	0,05	0,05	0,05	0,05
1º trimestre Média	0,041	sem dado	0,042	0,041	0,042	sem dado	sem dado	0,041	0,041	sem dado	0,041	sem dado	sem dado	sem dado	0,04	sem dado	sem dado	sem dado
	Histórico Máximo <b>0,055</b>	sem dado	<b>0,06</b>	0,05	<b>0,057</b>	sem dado	sem dado	0,05	0,05	sem dado	0,05	sem dado	sem dado	sem dado	0,04	sem dado	sem dado	sem dado
27/11/2019	sem dado	sem dado	sem dado	sem dado	sem dado	<0,04	sem dado	<0,04	<0,04	<0,04	sem dado	sem dado	sem dado	sem dado	sem dado	sem dado	sem dado	sem dado
28/11/2019	sem dado	sem dado	sem dado	sem dado	sem dado	sem dado	sem dado	sem dado	sem dado	sem dado	<0,04	<0,04	sem dado	<0,04	<0,04	sem dado	sem dado	sem dado
02/12/2019	<0,04	<0,04	<0,04	<0,04	<0,04	sem dado	sem dado	sem dado	sem dado	sem dado	sem dado	sem dado	sem dado	sem dado	sem dado	sem dado	sem dado	sem dado
03/12/2019	sem dado	sem dado	sem dado	sem dado	sem dado	<0,04	sem dado	<0,04	<0,04	<0,04	sem dado	sem dado	sem dado	sem dado	sem dado	sem dado	sem dado	sem dado
05/12/2019	sem dado	sem dado	sem dado	sem dado	sem dado	sem dado	sem dado	sem dado	sem dado	sem dado	<0,04	<0,04	sem dado	<0,04	<0,04	sem dado	sem dado	sem dado
09/12/2019	<0,04	<0,04	<0,04	<0,04	<0,04	sem dado	sem dado	sem dado	sem dado	sem dado	sem dado	sem dado	sem dado	sem dado	sem dado	sem dado	sem dado	sem dado
10/12/2019	sem dado	sem dado	sem dado	sem dado	sem dado	<0,04	sem dado	<0,04	<0,04	<0,04	sem dado	sem dado	sem dado	sem dado	sem dado	sem dado	sem dado	sem dado
11/12/2019	sem dado	sem dado	sem dado	sem dado	sem dado	sem dado	sem dado	sem dado	sem dado	sem dado	<0,04	<0,04	sem dado	<0,04	<0,04	sem dado	sem dado	sem dado
12/12/2019	sem dado	sem dado	sem dado	sem dado	sem dado	sem dado	sem dado	sem dado	sem dado	sem dado	sem dado	sem dado	sem dado	sem dado	sem dado	<0,04	<0,04	<0,04
16/12/2019	<0,04	<0,04	<0,04	<0,04	<0,04	sem dado	sem dado	sem dado	sem dado	sem dado	sem dado	sem dado	sem dado	sem dado	sem dado	sem dado	sem dado	sem dado
17/12/2019	sem dado	sem dado	sem dado	sem dado	sem dado	<0,04	sem dado	<0,04	<0,04	<0,04	sem dado	sem dado	sem dado	sem dado	sem dado	sem dado	sem dado	sem dado
18/12/2019	sem dado	sem dado	sem dado	sem dado	sem dado	sem dado	sem dado	sem dado	sem dado	sem dado	<0,04	<0,04	sem dado	<0,04	<0,04	sem dado	sem dado	sem dado
23/12/2019	<0,04	<0,04	<0,04	<0,04	<0,04	sem dado	sem dado	sem dado	sem dado	sem dado	sem dado	sem dado	sem dado	sem dado	sem dado	sem dado	sem dado	sem dado
26/12/2019	sem dado	sem dado	sem dado	sem dado	sem dado	<0,04	sem dado	<0,04	<0,04	<0,04	sem dado	sem dado	sem dado	sem dado	sem dado	sem dado	sem dado	sem dado
27/12/2019	sem dado	sem dado	sem dado	sem dado	sem dado	sem dado	sem dado	sem dado	sem dado	sem dado	<0,04	<0,04	sem dado	<0,04	<0,04	sem dado	sem dado	sem dado



Cromo total mg/L	Brumadinho BP036	Captção RMBH BPE2	Mário Campos BP068	S. Joaquim de Bicas BP070	Betim BP072	Mont. Capt. Pará de M. BPE3	Captção Pará de M. BPE4	Esmeraldas BP082	Paraopeba BP083	Paraopeba BP077	Curvelo BP078	Curvelo BP087	Remanso Retiro Baixo BPE5	Ribeirão dos Gomes BPE9	Pompéu BP099	Felixlândia BPE6	Abaeté BPE7	Três Marias BPE8
Limite DN 1/08	0,05	0,05	0,05	0,05	0,05	0,05	0,05	0,05	0,05	0,05	0,05	0,05	0,05	0,05	0,05	0,05	0,05	0,05
1º trimestre Média	0,041	sem dado	0,042	0,041	0,042	sem dado	sem dado	0,041	0,041	sem dado	0,041	sem dado	sem dado	sem dado	0,04	sem dado	sem dado	sem dado
Histórico Máximo	<b>0,055</b>	sem dado	<b>0,06</b>	0,05	<b>0,057</b>	sem dado	sem dado	0,05	0,05	sem dado	0,05	sem dado	sem dado	sem dado	0,04	sem dado	sem dado	sem dado
30/12/2019	<0,04	<0,04	<0,04	<0,04	<0,04	sem dado	sem dado	sem dado	sem dado	sem dado	sem dado	sem dado	sem dado	sem dado	sem dado	sem dado	sem dado	sem dado
02/01/2020	sem dado	sem dado	sem dado	sem dado	sem dado	<0,04	sem dado	<0,04	<0,04	<0,04	sem dado	sem dado	sem dado	sem dado	sem dado	sem dado	sem dado	sem dado
03/01/2020	sem dado	sem dado	sem dado	sem dado	sem dado	sem dado	sem dado	sem dado	sem dado	sem dado	<0,04	<0,04	sem dado	<0,04	<0,04	sem dado	sem dado	sem dado

**Em vermelho:** Resultados em desconformidade com o limite de classe 2 da DN COPAM/CERH 01/08

Mercúrio Total µg/L	Brumadinho BP036	Captção RMBH BPE2	Mário Campos BP068	S. Joaquim de Bicas BP070	Betim BP072	Mont. Capt. Pará de M. BPE3	Captção Pará de M. BPE4	Esmeraldas BP082	Paraopeba BP083	Paraopeba BP077	Curvelo BP078	Curvelo BP087	Remanso Retiro Baixo BPE5	Ribeirão dos Gomes BPE9	Pompéu BP099	Felixlândia BPE6	Abaeté BPE7	Três Marias BPE8
Limite DN 1/08	0,2	0,2	0,2	0,2	0,2	0,2	0,2	0,2	0,2	0,2	0,2	0,2	0,2	0,2	0,2	0,2	0,2	0,2
1º trimestre Média	0,2	sem dado	0,2	0,2	0,2	sem dado	sem dado	0,2	0,2	sem dado	0,2	sem dado	sem dado	sem dado	0,2	sem dado	sem dado	sem dado
Histórico Máximo	0,2	sem dado	0,2	0,2	0,2	sem dado	sem dado	0,2	0,2	sem dado	0,2	sem dado	sem dado	sem dado	0,2	sem dado	sem dado	sem dado
25/01/2019	<0,2	sem dado	<0,2	sem dado	sem dado	sem dado	sem dado	sem dado	sem dado	sem dado	sem dado	sem dado	sem dado	sem dado	sem dado	sem dado	sem dado	sem dado
26/01/2019	sem dado	<b>2,13</b>	<b>4,23</b>	<0,02	<0,02	sem dado	sem dado	sem dado	sem dado	sem dado	sem dado	sem dado	sem dado	sem dado	sem dado	sem dado	sem dado	sem dado
27/01/2019	sem dado	sem dado	sem dado	sem dado	sem dado	sem dado	sem dado	<0,2	<0,2	sem dado	<0,2	sem dado	sem dado	sem dado	<0,2	sem dado	sem dado	sem dado
29/01/2019	sem dado	<b>0,26</b>	<0,2	<0,2	<0,2	sem dado	sem dado	<0,2	<0,2	sem dado	<0,2	sem dado	sem dado	sem dado	<0,2	sem dado	sem dado	sem dado
30/01/2019	<0,2	<0,2	<0,2	<0,2	<0,2	sem dado	sem dado	<0,2	<0,2	sem dado	<0,2	sem dado	sem dado	sem dado	<0,2	sem dado	sem dado	sem dado

Mercúrio Total	Brumadinho	Captação RMBH	Mário Campos	S. Joaquim de Bicas	Betim	Mont. Capt. Pará de M.	Captação Pará de M.	Esmeraldas	Paraopeba	Paraopeba	Curvelo	Curvelo	Remanso Retiro Baixo	Ribeirão dos Gomes	Pompéu	Felixlândia	Abaeté	Três Marias
µg/L	BP036	BPE2	BP068	BP070	BP072	BPE3	BPE4	BP082	BP083	BP077	BP078	BP087	BPE5	BPE9	BP099	BPE6	BPE7	BPE8
Limite DN 1/08	0,2	0,2	0,2	0,2	0,2	0,2	0,2	0,2	0,2	0,2	0,2	0,2	0,2	0,2	0,2	0,2	0,2	0,2
1º trimestre Histórico	Média	0,2	sem dado	0,2	0,2	0,2	sem dado	sem dado	0,2	0,2	sem dado	0,2	sem dado	sem dado	sem dado	0,2	sem dado	sem dado
	Máximo	0,2	sem dado	0,2	0,2	0,2	sem dado	sem dado	0,2	0,2	sem dado	0,2	sem dado	sem dado	sem dado	0,2	sem dado	sem dado
31/01/2019	<0,2	1,05	1,67	<0,2	<0,2	sem dado	sem dado	<0,2	<0,2	sem dado	<0,2	sem dado	sem dado	sem dado	<0,2	sem dado	sem dado	sem dado
01/02/2019	<0,2	0,47	0,49	<0,2	<0,2	sem dado	sem dado	<0,2	<0,2	sem dado	<0,2	sem dado	sem dado	sem dado	<0,2	sem dado	sem dado	sem dado
02/02/2019	<0,2	0,24	0,2	<0,2	<0,2	sem dado	sem dado	<0,2	<0,2	sem dado	<0,2	sem dado	sem dado	sem dado	<0,2	sem dado	sem dado	sem dado
03/02/2019	<0,2	0,266	<0,2	<0,2	<0,2	sem dado	sem dado	<0,2	<0,2	sem dado	<0,2	sem dado	sem dado	sem dado	<0,2	sem dado	sem dado	sem dado
04/02/2019	<0,2	<0,2	<0,2	<0,2	<0,2	sem dado	sem dado	<0,2	<0,2	sem dado	<0,2	sem dado	sem dado	sem dado	<0,2	sem dado	sem dado	sem dado
05/02/2019	<0,2	<0,2	0,3669	<0,2	<0,2	sem dado	sem dado	<0,2	<0,2	sem dado	<0,2	sem dado	sem dado	sem dado	<0,2	sem dado	sem dado	sem dado
06/02/2019	<0,2	1,283	0,503	<0,2	<0,2	sem dado	sem dado	<0,2	<0,2	sem dado	<0,2	sem dado	sem dado	sem dado	<0,2	sem dado	sem dado	sem dado
07/02/2019	<0,2	0,27	0,356	<0,2	<0,2	sem dado	sem dado	<0,2	<0,2	sem dado	<0,2	sem dado	sem dado	sem dado	<0,2	sem dado	sem dado	sem dado
08/02/2019	<0,2	<0,2	<0,2	<0,2	<0,2	sem dado	0,317	<0,2	<0,2	sem dado	<0,2	sem dado	sem dado	sem dado	sem dado	sem dado	sem dado	sem dado
09/02/2019	<0,2	0,254	0,274	<0,2	<0,2	sem dado	<0,2	<0,2	<0,2	sem dado	<0,2	sem dado	sem dado	sem dado	<0,2	sem dado	sem dado	sem dado
10/02/2019	<0,2	<0,2	<0,2	<0,2	<0,2	sem dado	<0,2	<0,2	<0,2	sem dado	<0,2	sem dado	sem dado	sem dado	<0,2	sem dado	sem dado	sem dado
11/02/2019	<0,2	0,241	<0,2	<0,2	<0,2	sem dado	<0,2	<0,2	<0,2	sem dado	<0,2	sem dado	sem dado	sem dado	<0,2	sem dado	sem dado	sem dado
12/02/2019	<0,2	<0,2	<0,2	<0,2	<0,2	<0,2	<0,2	<0,2	<0,2	sem dado	<0,2	sem dado	sem dado	sem dado	<0,2	sem dado	sem dado	sem dado
13/02/2019	<0,2	<0,2	<0,2	<0,2	<0,2	<0,2	<0,2	<0,2	<0,2	sem dado	<0,2	sem dado	sem dado	sem dado	<0,2	sem dado	sem dado	sem dado
14/02/2019	<0,2	0,2718	0,3119	sem dado	<0,2	<0,2	<0,2	<0,2	<0,2	sem dado	<0,2	sem dado	sem dado	sem dado	<0,2	sem dado	sem dado	sem dado

Mercúrio Total	Brumadinho	Captação RMBH	Mário Campos	S. Joaquim de Bicas	Betim	Mont. Capt. Pará de M.	Captação Pará de M.	Esmeraldas	Paraopeba	Paraopeba	Curvelo	Curvelo	Remanso Retiro Baixo	Ribeirão dos Gomes	Pompéu	Felixlândia	Abaeté	Três Marias
µg/L	BP036	BPE2	BP068	BP070	BP072	BPE3	BPE4	BP082	BP083	BP077	BP078	BP087	BPE5	BPE9	BP099	BPE6	BPE7	BPE8
Limite DN 1/08	0,2	0,2	0,2	0,2	0,2	0,2	0,2	0,2	0,2	0,2	0,2	0,2	0,2	0,2	0,2	0,2	0,2	0,2
1º trimestre Histórico	Média	0,2	sem dado	0,2	0,2	0,2	sem dado	sem dado	0,2	0,2	sem dado	0,2	sem dado	sem dado	0,2	sem dado	sem dado	sem dado
	Máximo	0,2	sem dado	0,2	0,2	0,2	sem dado	sem dado	0,2	0,2	sem dado	0,2	sem dado	sem dado	0,2	sem dado	sem dado	sem dado
15/02/2019	<0,2	0,206	<0,2	<0,2	<0,2	<0,2	<0,2	<0,2	<0,2	sem dado	<0,2	sem dado	sem dado	sem dado	<0,2	sem dado	sem dado	sem dado
16/02/2019	<0,2	<0,2	<0,2	<0,2	<0,2	<0,2	<0,2	<0,2	<0,2	sem dado	<0,2	sem dado	sem dado	sem dado	<0,2	sem dado	sem dado	sem dado
17/02/2019	<0,2	0,533	0,905	0,424	<0,2	<0,2	<0,2	<0,2	<0,2	sem dado	<0,2	sem dado	sem dado	sem dado	<0,2	sem dado	sem dado	sem dado
18/02/2019	<0,2	0,385	0,451	0,334	0,619	<0,2	<0,2	<0,2	<0,2	sem dado	<0,2	sem dado	sem dado	sem dado	<0,2	sem dado	sem dado	sem dado
19/02/2019	<0,2	<0,2	0,281	0,76	0,363	0,545	0,595	0,248	<0,2	sem dado	<0,2	sem dado	sem dado	sem dado	<0,2	sem dado	sem dado	sem dado
20/02/2019	<0,2	<0,2	<0,2	<0,2	<0,2	<0,2	<0,2	<0,2	0,219	sem dado	<0,2	sem dado	sem dado	sem dado	<0,2	sem dado	sem dado	sem dado
21/02/2019	<0,2	0,23	0,22	<0,2	<0,2	<0,2	<0,2	<0,2	<0,2	sem dado	0,39	sem dado	sem dado	sem dado	<0,2	sem dado	sem dado	sem dado
22/02/2019	<0,2	0,39	0,426	0,444	0,823	<0,2	<0,2	0,805	0,841	sem dado	0,444	sem dado	sem dado	sem dado	<0,2	sem dado	sem dado	sem dado
23/02/2019	<0,2	<0,2	<0,2	<0,2	<0,2	<0,2	<0,2	<0,2	<0,2	sem dado	<0,2	sem dado	sem dado	sem dado	<0,2	sem dado	sem dado	sem dado
24/02/2019	<0,2	<0,2	<0,2	<0,2	<0,2	<0,2	<0,2	<0,2	<0,2	sem dado	<0,2	sem dado	sem dado	sem dado	<0,2	sem dado	sem dado	sem dado
25/02/2019	<0,2	<0,2	<0,2	<0,2	<0,2	<0,2	<0,2	<0,2	<0,2	sem dado	<0,2	sem dado	sem dado	sem dado	<0,2	sem dado	sem dado	sem dado
26/02/2019	<0,2	<0,2	<0,2	0,355	<0,2	<0,2	<0,2	<0,2	<0,2	sem dado	<0,2	sem dado	sem dado	sem dado	<0,2	sem dado	sem dado	sem dado
27/02/2019	<0,2	<0,2	<0,2	1,793	<0,2	<0,2	<0,2	<0,2	<0,2	sem dado	<0,2	sem dado	sem dado	sem dado	<0,2	sem dado	sem dado	sem dado
28/02/2019	<0,2	<0,2	<0,2	<0,2	<0,2	<0,2	<0,2	<0,2	<0,2	sem dado	<0,2	sem dado	sem dado	sem dado	<0,2	sem dado	sem dado	sem dado
01/03/2019	<0,2	0,262	0,364	<0,2	<0,2	<0,2	<0,2	<0,2	<0,2	sem dado	<0,2	sem dado	sem dado	sem dado	<0,2	sem dado	sem dado	sem dado

Mercúrio Total	Brumadinho	Captação RMBH	Mário Campos	S. Joaquim de Bicas	Betim	Mont. Capt. Pará de M.	Captação Pará de M.	Esmeraldas	Paraopeba	Paraopeba	Curvelo	Curvelo	Remanso Retiro Baixo	Ribeirão dos Gomes	Pompéu	Felixlândia	Abaeté	Três Marias	
µg/L	BP036	BPE2	BP068	BP070	BP072	BPE3	BPE4	BP082	BP083	BP077	BP078	BP087	BPE5	BPE9	BP099	BPE6	BPE7	BPE8	
Limite DN 1/08	0,2	0,2	0,2	0,2	0,2	0,2	0,2	0,2	0,2	0,2	0,2	0,2	0,2	0,2	0,2	0,2	0,2	0,2	
1º trimestre Histórico	Média	0,2	sem dado	0,2	0,2	0,2	sem dado	sem dado	0,2	0,2	sem dado	0,2	sem dado	sem dado	sem dado	0,2	sem dado	sem dado	sem dado
	Máximo	0,2	sem dado	0,2	0,2	0,2	sem dado	sem dado	0,2	0,2	sem dado	0,2	sem dado	sem dado	sem dado	0,2	sem dado	sem dado	sem dado
02/03/2019	<0,2	<0,2	<0,2	<0,2	<0,2	<0,2	<0,2	<0,2	<0,2	sem dado	<0,2	sem dado	sem dado	sem dado	<0,2	<0,2	<0,2	<0,2	
03/03/2019	<0,2	<0,2	<0,2	<0,2	<0,2	<0,2	<0,2	<0,2	<0,2	sem dado	<0,2	sem dado	sem dado	sem dado	<0,2	sem dado	sem dado	sem dado	
04/03/2019	<0,2	<0,2	<0,2	<0,2	<0,2	<0,2	<0,2	<0,2	<0,2	sem dado	<0,2	sem dado	sem dado	sem dado	<0,2	sem dado	sem dado	sem dado	
05/03/2019	<0,2	<0,2	<0,2	<0,2	<0,2	<0,2	<0,2	<0,2	<0,2	sem dado	<0,2	sem dado	sem dado	sem dado	<0,2	sem dado	sem dado	sem dado	
06/03/2019	<0,2	<0,2	<0,2	<0,2	<0,2	<0,2	<0,2	<0,2	<0,2	sem dado	<0,2	sem dado	sem dado	sem dado	<0,2	sem dado	sem dado	sem dado	
07/03/2019	<0,2	<0,2	<0,2	<0,2	<0,2	<0,2	<0,2	<0,2	<0,2	sem dado	<0,2	sem dado	sem dado	sem dado	<0,2	<0,2	<0,2	<0,2	
08/03/2019	<0,2	<0,2	<0,2	<0,2	<0,2	<0,2	<0,2	<0,2	<0,2	sem dado	<0,2	sem dado	<0,2	sem dado	<0,2	sem dado	sem dado	sem dado	
09/03/2019	<0,2	<0,2	<0,2	<0,2	<0,2	<0,2	<0,2	<0,2	<0,2	sem dado	<0,2	sem dado	<0,2	sem dado	<0,2	sem dado	sem dado	sem dado	
10/03/2019	<0,2	<0,2	<0,2	<0,2	<0,2	<0,2	<0,2	<0,2	<0,2	sem dado	<0,2	sem dado	<0,2	sem dado	<0,2	sem dado	sem dado	sem dado	
11/03/2019	<0,2	<0,2	<0,2	<0,2	<0,2	<0,2	<0,2	<0,2	<0,2	sem dado	<0,2	sem dado	<0,2	sem dado	sem dado	sem dado	sem dado	sem dado	
13/03/2019	sem dado	<0,2	sem dado	sem dado	sem dado	sem dado	sem dado	<0,2	sem dado	sem dado	sem dado	sem dado	sem dado	sem dado	<0,2	sem dado	sem dado	sem dado	
14/03/2019	sem dado	<0,2	sem dado	sem dado	sem dado	sem dado	sem dado	<0,2	sem dado	sem dado	sem dado	sem dado	sem dado	sem dado	<0,2	<0,2	sem dado	<0,2	
15/03/2019	sem dado	<0,2	sem dado	sem dado	sem dado	sem dado	sem dado	<0,2	sem dado	sem dado	sem dado	sem dado	sem dado	sem dado	<0,2	sem dado	<0,2	sem dado	
16/03/2019	sem dado	<0,2	sem dado	sem dado	sem dado	sem dado	sem dado	<0,2	sem dado	sem dado	sem dado	sem dado	sem dado	sem dado	<0,2	sem dado	sem dado	sem dado	
17/03/2019	sem dado	<0,2	sem dado	sem dado	sem dado	sem dado	sem dado	<0,2	sem dado	sem dado	sem dado	sem dado	sem dado	sem dado	<0,2	sem dado	sem dado	sem dado	

Mercúrio Total	Brumadinho	Captação RMBH	Mário Campos	S. Joaquim de Bicas	Betim	Mont. Capt. Pará de M.	Captação Pará de M.	Esmeraldas	Paraopeba	Paraopeba	Curvelo	Curvelo	Remanso Retiro Baixo	Ribeirão dos Gomes	Pompéu	Felixlândia	Abaeté	Três Marias
µg/L	BP036	BPE2	BP068	BP070	BP072	BPE3	BPE4	BP082	BP083	BP077	BP078	BP087	BPE5	BPE9	BP099	BPE6	BPE7	BPE8
Limite DN 1/08	0,2	0,2	0,2	0,2	0,2	0,2	0,2	0,2	0,2	0,2	0,2	0,2	0,2	0,2	0,2	0,2	0,2	0,2
1º trimestre Histórico	Média	0,2	sem dado	0,2	0,2	0,2	sem dado	sem dado	0,2	0,2	sem dado	0,2	sem dado	sem dado	0,2	sem dado	sem dado	sem dado
	Máximo	0,2	sem dado	0,2	0,2	0,2	sem dado	sem dado	0,2	0,2	sem dado	0,2	sem dado	sem dado	0,2	sem dado	sem dado	sem dado
18/03/2019	sem dado	<0,2	sem dado	sem dado	<0,2	sem dado	sem dado	<0,2	sem dado	sem dado	<0,2	sem dado	<0,2	sem dado	<0,2	sem dado	sem dado	sem dado
19/03/2019	sem dado	sem dado	sem dado	sem dado	sem dado	sem dado	sem dado	sem dado	sem dado	sem dado	sem dado	sem dado	<0,2	sem dado	<0,2	sem dado	sem dado	sem dado
20/03/2019	sem dado	sem dado	sem dado	sem dado	sem dado	sem dado	sem dado	sem dado	sem dado	sem dado	sem dado	sem dado	<0,2	sem dado	<0,2	sem dado	sem dado	sem dado
21/03/2019	sem dado	sem dado	sem dado	sem dado	sem dado	sem dado	sem dado	sem dado	sem dado	sem dado	sem dado	sem dado	<0,2	sem dado	<0,2	sem dado	sem dado	sem dado
22/03/2019	sem dado	sem dado	sem dado	sem dado	sem dado	sem dado	sem dado	sem dado	sem dado	sem dado	sem dado	sem dado	<0,2	sem dado	<0,2	sem dado	sem dado	sem dado
23/03/2019	sem dado	sem dado	sem dado	sem dado	sem dado	sem dado	sem dado	sem dado	sem dado	sem dado	sem dado	sem dado	<0,2	sem dado	<0,2	sem dado	sem dado	sem dado
24/03/2019	sem dado	sem dado	sem dado	sem dado	sem dado	sem dado	sem dado	sem dado	sem dado	sem dado	sem dado	sem dado	<0,2	sem dado	<0,2	sem dado	sem dado	sem dado
25/03/2019	sem dado	<0,2	sem dado	sem dado	<0,2	sem dado	sem dado	<0,2	sem dado	sem dado	<0,2	sem dado	<0,2	sem dado	<0,2	sem dado	sem dado	sem dado
26/03/2019	sem dado	sem dado	sem dado	sem dado	sem dado	sem dado	sem dado	sem dado	sem dado	sem dado	sem dado	sem dado	<0,2	sem dado	<0,2	sem dado	sem dado	sem dado
27/03/2019	sem dado	sem dado	sem dado	sem dado	sem dado	sem dado	sem dado	sem dado	sem dado	sem dado	sem dado	sem dado	<0,2	<0,2	<0,2	sem dado	sem dado	sem dado
28/03/2019	sem dado	sem dado	sem dado	sem dado	sem dado	sem dado	sem dado	sem dado	sem dado	sem dado	sem dado	sem dado	<0,2	sem dado	<0,2	sem dado	sem dado	sem dado
29/03/2019	sem dado	sem dado	sem dado	sem dado	sem dado	sem dado	sem dado	sem dado	sem dado	sem dado	sem dado	sem dado	<0,2	sem dado	<0,2	sem dado	sem dado	sem dado
30/03/2019	sem dado	sem dado	sem dado	sem dado	sem dado	sem dado	sem dado	sem dado	sem dado	sem dado	sem dado	sem dado	<0,2	<0,2	<0,2	sem dado	sem dado	sem dado
31/03/2019	sem dado	sem dado	sem dado	sem dado	sem dado	sem dado	sem dado	sem dado	sem dado	sem dado	sem dado	sem dado	<0,2	<0,2	<0,2	sem dado	sem dado	sem dado
01/04/2019	sem dado	<0,2	sem dado	sem dado	<0,2	sem dado	sem dado	<0,2	sem dado	sem dado	<0,2	sem dado	<0,2	<0,2	<0,2	sem dado	sem dado	sem dado

Mercúrio Total	Brumadinho	Captação RMBH	Mário Campos	S. Joaquim de Bicas	Betim	Mont. Capt. Pará de M.	Captação Pará de M.	Esmeraldas	Paraopeba	Paraopeba	Curvelo	Curvelo	Remanso Retiro Baixo	Ribeirão dos Gomes	Pompéu	Felixlândia	Abaeté	Três Marias
µg/L	BP036	BPE2	BP068	BP070	BP072	BPE3	BPE4	BP082	BP083	BP077	BP078	BP087	BPE5	BPE9	BP099	BPE6	BPE7	BPE8
Limite DN 1/08	0,2	0,2	0,2	0,2	0,2	0,2	0,2	0,2	0,2	0,2	0,2	0,2	0,2	0,2	0,2	0,2	0,2	0,2
1º trimestre Histórico	Média	0,2	sem dado	0,2	0,2	0,2	sem dado	sem dado	0,2	0,2	sem dado	0,2	sem dado	sem dado	0,2	sem dado	sem dado	sem dado
	Máximo	0,2	sem dado	0,2	0,2	0,2	sem dado	sem dado	0,2	0,2	sem dado	0,2	sem dado	sem dado	0,2	sem dado	sem dado	sem dado
02/04/2019	sem dado	sem dado	sem dado	sem dado	sem dado	sem dado	sem dado	sem dado	sem dado	sem dado	sem dado	sem dado	<0,2	<0,2	<0,2	sem dado	sem dado	sem dado
03/04/2019	sem dado	sem dado	sem dado	sem dado	sem dado	sem dado	sem dado	sem dado	sem dado	sem dado	sem dado	sem dado	<0,2	<0,2	<0,2	sem dado	sem dado	sem dado
04/04/2019	sem dado	sem dado	sem dado	sem dado	sem dado	sem dado	sem dado	sem dado	sem dado	sem dado	sem dado	sem dado	<0,2	<0,2	<0,2	sem dado	sem dado	sem dado
05/04/2019	sem dado	sem dado	sem dado	sem dado	sem dado	sem dado	sem dado	sem dado	sem dado	sem dado	sem dado	sem dado	<0,2	<0,2	<0,2	sem dado	sem dado	sem dado
06/04/2019	sem dado	sem dado	sem dado	sem dado	sem dado	sem dado	sem dado	sem dado	sem dado	sem dado	sem dado	sem dado	<0,2	<0,2	<0,2	sem dado	sem dado	sem dado
07/04/2019	sem dado	sem dado	sem dado	sem dado	sem dado	sem dado	sem dado	sem dado	sem dado	sem dado	sem dado	sem dado	<0,2	<0,2	<0,2	sem dado	sem dado	sem dado
08/04/2019	<0,2	<0,2	<0,2	<0,2	<0,2	<0,2	sem dado	<0,2	<0,2	sem dado	<0,2	sem dado	<0,2	<0,2	<0,2	sem dado	sem dado	sem dado
09/04/2019	sem dado	sem dado	sem dado	sem dado	sem dado	sem dado	sem dado	sem dado	sem dado	sem dado	sem dado	sem dado	<0,2	<0,2	<0,2	sem dado	sem dado	sem dado
10/04/2019	sem dado	sem dado	sem dado	sem dado	sem dado	sem dado	sem dado	sem dado	sem dado	sem dado	sem dado	sem dado	<0,2	<0,2	<0,2	sem dado	sem dado	sem dado
11/04/2019	sem dado	sem dado	sem dado	sem dado	sem dado	sem dado	sem dado	sem dado	sem dado	sem dado	sem dado	sem dado	<0,2	<0,2	<0,2	<0,2	sem dado	<0,2
12/04/2019	sem dado	sem dado	sem dado	sem dado	sem dado	sem dado	sem dado	sem dado	sem dado	sem dado	sem dado	sem dado	<0,2	<0,2	<0,2	sem dado	<0,2	sem dado
13/04/2019	sem dado	sem dado	sem dado	sem dado	sem dado	sem dado	sem dado	sem dado	sem dado	sem dado	sem dado	sem dado	<0,2	<0,2	<0,2	sem dado	sem dado	sem dado
14/04/2019	sem dado	sem dado	sem dado	sem dado	sem dado	sem dado	sem dado	sem dado	sem dado	sem dado	sem dado	sem dado	<0,2	<0,2	<0,2	sem dado	sem dado	sem dado
15/04/2019	sem dado	<0,2	sem dado	sem dado	<0,2	sem dado	sem dado	<0,2	sem dado	sem dado	<0,2	sem dado	<0,2	<0,2	<0,2	sem dado	sem dado	sem dado
16/04/2019	sem dado	sem dado	sem dado	sem dado	sem dado	sem dado	sem dado	sem dado	sem dado	sem dado	sem dado	sem dado	<0,2	<0,2	<0,2	sem dado	sem dado	sem dado

Mercúrio Total	Brumadinho	Captação RMBH	Mário Campos	S. Joaquim de Bicas	Betim	Mont. Capt. Pará de M.	Captação Pará de M.	Esmeraldas	Paraopeba	Paraopeba	Curvelo	Curvelo	Remanso Retiro Baixo	Ribeirão dos Gomes	Pompéu	Felixlândia	Abaeté	Três Marias
µg/L	BP036	BPE2	BP068	BP070	BP072	BPE3	BPE4	BP082	BP083	BP077	BP078	BP087	BPE5	BPE9	BP099	BPE6	BPE7	BPE8
Limite DN 1/08	0,2	0,2	0,2	0,2	0,2	0,2	0,2	0,2	0,2	0,2	0,2	0,2	0,2	0,2	0,2	0,2	0,2	0,2
1º trimestre Histórico	Média	0,2	sem dado	0,2	0,2	0,2	sem dado	sem dado	0,2	0,2	sem dado	0,2	sem dado	sem dado	0,2	sem dado	sem dado	sem dado
	Máximo	0,2	sem dado	0,2	0,2	0,2	sem dado	sem dado	0,2	0,2	sem dado	0,2	sem dado	sem dado	0,2	sem dado	sem dado	sem dado
17/04/2019	sem dado	sem dado	sem dado	sem dado	sem dado	sem dado	sem dado	sem dado	sem dado	sem dado	sem dado	sem dado	<0,2	<0,2	<0,2	sem dado	sem dado	sem dado
18/04/2019	sem dado	sem dado	sem dado	sem dado	sem dado	sem dado	sem dado	sem dado	sem dado	sem dado	sem dado	sem dado	<0,2	<0,2	<0,2	sem dado	sem dado	sem dado
19/04/2019	sem dado	sem dado	sem dado	sem dado	sem dado	sem dado	sem dado	sem dado	sem dado	sem dado	sem dado	sem dado	<0,2	<0,2	<0,2	sem dado	sem dado	sem dado
20/04/2019	sem dado	sem dado	sem dado	sem dado	sem dado	sem dado	sem dado	sem dado	sem dado	sem dado	sem dado	sem dado	sem dado	<0,2	<0,2	sem dado	sem dado	sem dado
21/04/2019	sem dado	sem dado	sem dado	sem dado	sem dado	sem dado	sem dado	sem dado	sem dado	sem dado	sem dado	sem dado	<0,2	<0,2	<0,2	sem dado	sem dado	sem dado
22/04/2019	sem dado	<0,2	sem dado	sem dado	<0,2	sem dado	sem dado	<0,2	sem dado	sem dado	<0,2	sem dado	sem dado	<0,2	<0,2	sem dado	sem dado	sem dado
23/04/2019	sem dado	sem dado	sem dado	sem dado	sem dado	sem dado	sem dado	sem dado	sem dado	sem dado	sem dado	sem dado	sem dado	<0,2	<0,2	sem dado	sem dado	sem dado
24/04/2019	sem dado	sem dado	sem dado	sem dado	sem dado	sem dado	sem dado	sem dado	sem dado	sem dado	sem dado	sem dado	sem dado	<0,2	<0,2	sem dado	sem dado	sem dado
25/04/2019	sem dado	sem dado	sem dado	sem dado	sem dado	sem dado	sem dado	sem dado	sem dado	sem dado	sem dado	sem dado	sem dado	<0,2	<0,2	sem dado	sem dado	sem dado
26/04/2019	sem dado	sem dado	sem dado	sem dado	sem dado	sem dado	sem dado	sem dado	sem dado	sem dado	sem dado	sem dado	sem dado	<0,2	<0,2	sem dado	sem dado	sem dado
27/04/2019	sem dado	sem dado	sem dado	sem dado	sem dado	sem dado	sem dado	sem dado	sem dado	sem dado	sem dado	sem dado	sem dado	<0,2	<0,2	sem dado	sem dado	sem dado
28/04/2019	sem dado	sem dado	sem dado	sem dado	sem dado	sem dado	sem dado	sem dado	sem dado	sem dado	sem dado	sem dado	sem dado	<0,2	<0,2	sem dado	sem dado	sem dado
29/04/2019	sem dado	<0,2	sem dado	sem dado	<0,2	sem dado	sem dado	<0,2	sem dado	sem dado	<0,2	sem dado	sem dado	<0,2	<0,2	sem dado	sem dado	sem dado
06/05/2019	<0,2	<0,2	<0,2	<0,2	<0,2	<0,2	sem dado	<0,2	<0,2	sem dado	<0,2	sem dado	sem dado	<0,2	<0,2	sem dado	sem dado	sem dado
09/05/2019	sem dado	sem dado	sem dado	sem dado	sem dado	sem dado	sem dado	sem dado	sem dado	sem dado	sem dado	sem dado	sem dado	sem dado	sem dado	<0,2	<0,2	<0,2

Mercúrio Total	Brumadinho	Captação RMBH	Mário Campos	S. Joaquim de Bicas	Betim	Mont. Capt. Pará de M.	Captação Pará de M.	Esmeraldas	Paraopeba	Paraopeba	Curvelo	Curvelo	Remanso Retiro Baixo	Ribeirão dos Gomes	Pompéu	Felixlândia	Abaeté	Três Marias
µg/L	BP036	BPE2	BP068	BP070	BP072	BPE3	BPE4	BP082	BP083	BP077	BP078	BP087	BPE5	BPE9	BP099	BPE6	BPE7	BPE8
Limite DN 1/08	0,2	0,2	0,2	0,2	0,2	0,2	0,2	0,2	0,2	0,2	0,2	0,2	0,2	0,2	0,2	0,2	0,2	0,2
1º trimestre Histórico	Média	0,2	sem dado	0,2	0,2	0,2	sem dado	sem dado	0,2	0,2	sem dado	0,2	sem dado	sem dado	sem dado	0,2	sem dado	sem dado
	Máximo	0,2	sem dado	0,2	0,2	0,2	sem dado	sem dado	0,2	0,2	sem dado	0,2	sem dado	sem dado	sem dado	0,2	sem dado	sem dado
10/05/2019	sem dado	sem dado	sem dado	sem dado	sem dado	sem dado	sem dado	sem dado	sem dado	sem dado	sem dado	sem dado	sem dado	sem dado	<0,2	<0,2	sem dado	sem dado
14/05/2019	sem dado	<0,2	sem dado	sem dado	<0,2	sem dado	sem dado	<0,2	sem dado	sem dado	<0,2	sem dado	sem dado	sem dado	<0,2	<0,2	sem dado	sem dado
15/05/2019	sem dado	sem dado	sem dado	sem dado	sem dado	sem dado	sem dado	sem dado	sem dado	sem dado	sem dado	sem dado	sem dado	sem dado	<0,2	<0,2	sem dado	sem dado
16/05/2019	sem dado	sem dado	sem dado	sem dado	sem dado	sem dado	sem dado	sem dado	sem dado	sem dado	sem dado	sem dado	sem dado	sem dado	<0,2	<0,2	sem dado	sem dado
17/05/2019	sem dado	sem dado	sem dado	sem dado	sem dado	sem dado	sem dado	sem dado	sem dado	sem dado	sem dado	sem dado	sem dado	sem dado	<0,2	<0,2	sem dado	sem dado
20/05/2019	sem dado	<0,2	sem dado	sem dado	<0,2	sem dado	sem dado	<0,2	sem dado	sem dado	<0,2	sem dado	sem dado	sem dado	<0,2	<0,2	sem dado	sem dado
21/05/2019	sem dado	sem dado	sem dado	sem dado	sem dado	sem dado	sem dado	sem dado	sem dado	sem dado	sem dado	sem dado	sem dado	sem dado	<0,2	<0,2	sem dado	sem dado
22/05/2019	sem dado	sem dado	sem dado	sem dado	sem dado	sem dado	sem dado	sem dado	sem dado	sem dado	sem dado	sem dado	sem dado	sem dado	<0,2	<0,2	sem dado	sem dado
23/05/2019	sem dado	sem dado	sem dado	sem dado	sem dado	sem dado	sem dado	sem dado	sem dado	sem dado	sem dado	sem dado	sem dado	sem dado	<0,2	<0,2	sem dado	sem dado
24/05/2019	sem dado	sem dado	sem dado	sem dado	sem dado	sem dado	sem dado	sem dado	sem dado	sem dado	sem dado	sem dado	sem dado	sem dado	<0,2	<0,2	sem dado	sem dado
27/05/2019	sem dado	<0,2	sem dado	sem dado	<0,2	sem dado	sem dado	<0,2	sem dado	sem dado	<0,2	sem dado	sem dado	sem dado	<0,2	<0,2	sem dado	sem dado
28/05/2019	sem dado	sem dado	sem dado	sem dado	sem dado	sem dado	sem dado	sem dado	sem dado	sem dado	sem dado	sem dado	sem dado	sem dado	<0,2	<0,2	sem dado	sem dado
29/05/2019	sem dado	sem dado	sem dado	sem dado	sem dado	sem dado	sem dado	sem dado	sem dado	sem dado	sem dado	sem dado	sem dado	sem dado	<0,2	<0,2	sem dado	sem dado
30/05/2019	sem dado	sem dado	sem dado	sem dado	sem dado	sem dado	sem dado	sem dado	sem dado	sem dado	sem dado	sem dado	sem dado	sem dado	<0,2	<0,2	sem dado	sem dado
31/05/2019	sem dado	sem dado	sem dado	sem dado	sem dado	sem dado	sem dado	sem dado	sem dado	sem dado	sem dado	sem dado	sem dado	sem dado	<0,2	<0,2	sem dado	sem dado



Mercúrio Total	Brumadinho	Captação RMBH	Mário Campos	S. Joaquim de Bicas	Betim	Mont. Capt. Pará de M.	Captação Pará de M.	Esmeraldas	Paraopeba	Paraopeba	Curvelo	Curvelo	Remanso Retiro Baixo	Ribeirão dos Gomes	Pompéu	Felixlândia	Abaeté	Três Marias	
µg/L	BP036	BPE2	BP068	BP070	BP072	BPE3	BPE4	BP082	BP083	BP077	BP078	BP087	BPE5	BPE9	BP099	BPE6	BPE7	BPE8	
Limite DN 1/08	0,2	0,2	0,2	0,2	0,2	0,2	0,2	0,2	0,2	0,2	0,2	0,2	0,2	0,2	0,2	0,2	0,2	0,2	
1º trimestre Histórico	Média	0,2	sem dado	0,2	0,2	0,2	sem dado	sem dado	0,2	0,2	sem dado	0,2	sem dado	sem dado	sem dado	0,2	sem dado	sem dado	sem dado
	Máximo	0,2	sem dado	0,2	0,2	0,2	sem dado	sem dado	0,2	0,2	sem dado	0,2	sem dado	sem dado	sem dado	0,2	sem dado	sem dado	sem dado
03/06/2019	<0,2	<0,2	<0,2	<0,2	<0,2	sem dado	sem dado	sem dado	sem dado	sem dado	sem dado	sem dado	sem dado	sem dado	sem dado	sem dado	sem dado	sem dado	sem dado
04/06/2019	sem dado	sem dado	sem dado	sem dado	sem dado	<0,2	sem dado	<0,2	<0,2	sem dado	<0,2	sem dado	sem dado	<0,2	<0,2	sem dado	sem dado	sem dado	
06/06/2019	sem dado	sem dado	sem dado	sem dado	sem dado	sem dado	sem dado	sem dado	sem dado	sem dado	sem dado	sem dado	sem dado	sem dado	sem dado	<0,2	sem dado	sem dado	
07/06/2019	sem dado	sem dado	sem dado	sem dado	sem dado	sem dado	sem dado	sem dado	sem dado	sem dado	sem dado	sem dado	sem dado	sem dado	sem dado	sem dado	<0,2	<0,2	
17/06/2019	sem dado	sem dado	sem dado	sem dado	sem dado	sem dado	sem dado	sem dado	sem dado	sem dado	sem dado	sem dado	sem dado	<0,2	<0,2	sem dado	sem dado	sem dado	
24/06/2019	sem dado	sem dado	sem dado	sem dado	sem dado	sem dado	sem dado	sem dado	sem dado	sem dado	sem dado	sem dado	sem dado	<0,2	<0,2	sem dado	sem dado	sem dado	
22/07/2019	<0,2	<0,2	<0,2	sem dado	sem dado	sem dado	sem dado	sem dado	sem dado	sem dado	sem dado	sem dado	sem dado	sem dado	sem dado	sem dado	sem dado	sem dado	
24/07/2019	sem dado	sem dado	sem dado	<0,2	sem dado	sem dado	sem dado	sem dado	sem dado	sem dado	sem dado	sem dado	sem dado	sem dado	sem dado	sem dado	sem dado	sem dado	
25/07/2019	sem dado	sem dado	sem dado	sem dado	<0,2	sem dado	sem dado	sem dado	sem dado	sem dado	sem dado	sem dado	sem dado	sem dado	sem dado	sem dado	sem dado	sem dado	
26/07/2019	sem dado	sem dado	sem dado	sem dado	sem dado	<0,2	sem dado	<0,2	<0,2	sem dado	sem dado	sem dado	sem dado	sem dado	sem dado	sem dado	sem dado	sem dado	
29/07/2019	sem dado	sem dado	sem dado	sem dado	sem dado	sem dado	sem dado	sem dado	sem dado	sem dado	<0,2	sem dado	sem dado	sem dado	<0,2	sem dado	sem dado	sem dado	
30/07/2019	sem dado	sem dado	sem dado	sem dado	sem dado	sem dado	sem dado	sem dado	sem dado	sem dado	sem dado	sem dado	sem dado	<0,2	sem dado	sem dado	<0,2	sem dado	
31/07/2019	sem dado	sem dado	sem dado	sem dado	sem dado	sem dado	sem dado	sem dado	sem dado	sem dado	sem dado	sem dado	sem dado	sem dado	sem dado	<0,2	sem dado	<0,2	
26/08/2019	<0,2	<0,2	<0,2	<0,2	<0,2	sem dado	sem dado	sem dado	sem dado	sem dado	sem dado	sem dado	sem dado	sem dado	sem dado	sem dado	sem dado	sem dado	
27/08/2019	sem dado	sem dado	sem dado	sem dado	sem dado	<0,2	sem dado	<0,2	<0,2	sem dado	<0,2	sem dado	sem dado	<0,2	<0,2	sem dado	sem dado	sem dado	

Mercúrio Total	Brumadinho	Captação RMBH	Mário Campos	S. Joaquim de Bicas	Betim	Mont. Capt. Pará de M.	Captação Pará de M.	Esmeraldas	Paraopeba	Paraopeba	Curvelo	Curvelo	Remanso Retiro Baixo	Ribeirão dos Gomes	Pompéu	Felixlândia	Abaeté	Três Marias
µg/L	BP036	BPE2	BP068	BP070	BP072	BPE3	BPE4	BP082	BP083	BP077	BP078	BP087	BPE5	BPE9	BP099	BPE6	BPE7	BPE8
Limite DN 1/08	0,2	0,2	0,2	0,2	0,2	0,2	0,2	0,2	0,2	0,2	0,2	0,2	0,2	0,2	0,2	0,2	0,2	0,2
1º trimestre Histórico	Média	0,2	sem dado	0,2	0,2	0,2	sem dado	sem dado	0,2	0,2	sem dado	0,2	sem dado	sem dado	sem dado	0,2	sem dado	sem dado
	Máximo	0,2	sem dado	0,2	0,2	0,2	sem dado	sem dado	0,2	0,2	sem dado	0,2	sem dado	sem dado	sem dado	0,2	sem dado	sem dado
28/08/2019	sem dado	sem dado	sem dado	sem dado	sem dado	sem dado	sem dado	sem dado	sem dado	sem dado	sem dado	sem dado	sem dado	sem dado	sem dado	<0,2	<0,2	<0,2
03/09/2019	<0,2	<0,2	<0,2	<0,2	sem dado	sem dado	sem dado	sem dado	sem dado	sem dado	sem dado	sem dado	sem dado	sem dado	sem dado	sem dado	sem dado	sem dado
09/09/2019	<0,2	<0,2	<0,2	<0,2	sem dado	sem dado	sem dado	sem dado	sem dado	sem dado	sem dado	sem dado	sem dado	sem dado	sem dado	sem dado	sem dado	sem dado
16/09/2019	<0,2	<0,2	<0,2	<0,2	<0,2	sem dado	sem dado	sem dado	sem dado	sem dado	sem dado	sem dado	sem dado	sem dado	sem dado	sem dado	sem dado	sem dado
17/09/2019	sem dado	sem dado	sem dado	sem dado	sem dado	<0,2	sem dado	<0,2	<0,2	sem dado	<0,2	sem dado	sem dado	<0,2	<0,2	sem dado	sem dado	sem dado
18/09/2019	sem dado	sem dado	sem dado	sem dado	sem dado	sem dado	sem dado	sem dado	sem dado	sem dado	sem dado	sem dado	sem dado	sem dado	sem dado	<0,2	<0,2	<0,2
25/09/2019	<0,2	<0,2	<0,2	<0,2	sem dado	sem dado	sem dado	sem dado	sem dado	sem dado	sem dado	sem dado	sem dado	sem dado	sem dado	sem dado	sem dado	sem dado
03/10/2019	<0,2	<0,2	<0,2	<0,2	sem dado	sem dado	sem dado	sem dado	sem dado	sem dado	sem dado	sem dado	sem dado	sem dado	sem dado	sem dado	sem dado	sem dado
09/10/2019	<0,2	<0,2	<0,2	<0,2	sem dado	sem dado	sem dado	sem dado	sem dado	sem dado	sem dado	sem dado	sem dado	sem dado	sem dado	sem dado	sem dado	sem dado
16/10/2019	<0,2	<0,2	<0,2	<0,2	sem dado	sem dado	sem dado	sem dado	sem dado	sem dado	sem dado	sem dado	sem dado	sem dado	sem dado	sem dado	sem dado	sem dado
17/10/2019	<0,2	<0,2	<0,2	sem dado	sem dado	sem dado	sem dado	sem dado	sem dado	sem dado	sem dado	sem dado	sem dado	sem dado	sem dado	sem dado	sem dado	sem dado
18/10/2019	sem dado	sem dado	sem dado	<0,2	sem dado	sem dado	sem dado	sem dado	sem dado	sem dado	sem dado	sem dado	sem dado	sem dado	sem dado	sem dado	sem dado	sem dado
21/10/2019	sem dado	sem dado	sem dado	sem dado	<0,2	sem dado	sem dado	sem dado	sem dado	sem dado	sem dado	sem dado	sem dado	sem dado	sem dado	sem dado	sem dado	sem dado
22/10/2019	sem dado	sem dado	sem dado	sem dado	sem dado	<0,2	sem dado	<0,2	<0,2	sem dado	sem dado	sem dado	sem dado	sem dado	sem dado	sem dado	sem dado	sem dado
23/10/2019	sem dado	sem dado	sem dado	sem dado	sem dado	sem dado	sem dado	sem dado	sem dado	sem dado	<0,2	sem dado	sem dado	sem dado	<0,2	sem dado	sem dado	sem dado



Mercúrio Total	Brumadinho	Captação RMBH	Mário Campos	S. Joaquim de Bicas	Betim	Mont. Capt. Pará de M.	Captação Pará de M.	Esmeraldas	Paraopeba	Paraopeba	Curvelo	Curvelo	Remanso Retiro Baixo	Ribeirão dos Gomes	Pompéu	Felixlândia	Abaeté	Três Marias	
µg/L	BP036	BPE2	BP068	BP070	BP072	BPE3	BPE4	BP082	BP083	BP077	BP078	BP087	BPE5	BPE9	BP099	BPE6	BPE7	BPE8	
Limite DN 1/08	0,2	0,2	0,2	0,2	0,2	0,2	0,2	0,2	0,2	0,2	0,2	0,2	0,2	0,2	0,2	0,2	0,2	0,2	
1º trimestre Histórico	Média	0,2	sem dado	0,2	0,2	0,2	sem dado	sem dado	0,2	0,2	sem dado	0,2	sem dado	sem dado	sem dado	0,2	sem dado	sem dado	sem dado
	Máximo	0,2	sem dado	0,2	0,2	0,2	sem dado	sem dado	0,2	0,2	sem dado	0,2	sem dado	sem dado	sem dado	0,2	sem dado	sem dado	sem dado
05/12/2019	sem dado	sem dado	sem dado	sem dado	sem dado	sem dado	sem dado	sem dado	sem dado	sem dado	<0,2	<0,2	sem dado	<0,2	<0,2	sem dado	sem dado	sem dado	
09/12/2019	<0,2	<0,2	<0,2	<0,2	<0,2	sem dado	sem dado	sem dado	sem dado	sem dado	sem dado	sem dado	sem dado	sem dado	sem dado	sem dado	sem dado	sem dado	
10/12/2019	sem dado	sem dado	sem dado	sem dado	sem dado	<0,2	sem dado	<0,2	<0,2	<0,2	sem dado	sem dado	sem dado	sem dado	sem dado	sem dado	sem dado	sem dado	
11/12/2019	sem dado	sem dado	sem dado	sem dado	sem dado	sem dado	sem dado	sem dado	sem dado	sem dado	<0,2	<0,2	sem dado	<0,2	<0,2	sem dado	sem dado	sem dado	
12/12/2019	sem dado	sem dado	sem dado	sem dado	sem dado	sem dado	sem dado	sem dado	sem dado	sem dado	sem dado	sem dado	sem dado	sem dado	sem dado	<0,2	<0,2	<0,2	
16/12/2019	<0,2	<0,2	<0,2	<0,2	<0,2	sem dado	sem dado	sem dado	sem dado	sem dado	sem dado	sem dado	sem dado	sem dado	sem dado	sem dado	sem dado	sem dado	
17/12/2019	sem dado	sem dado	sem dado	sem dado	sem dado	<0,2	sem dado	<0,2	<0,2	<0,2	sem dado	sem dado	sem dado	sem dado	sem dado	sem dado	sem dado	sem dado	
18/12/2019	sem dado	sem dado	sem dado	sem dado	sem dado	sem dado	sem dado	sem dado	sem dado	sem dado	<0,2	<0,2	sem dado	<0,2	<0,2	sem dado	sem dado	sem dado	
23/12/2019	<0,2	<0,2	<0,2	<0,2	<0,2	sem dado	sem dado	sem dado	sem dado	sem dado	sem dado	sem dado	sem dado	sem dado	sem dado	sem dado	sem dado	sem dado	
26/12/2019	sem dado	sem dado	sem dado	sem dado	sem dado	<0,2	sem dado	<0,2	<0,2	<0,2	sem dado	sem dado	sem dado	sem dado	sem dado	sem dado	sem dado	sem dado	
27/12/2019	sem dado	sem dado	sem dado	sem dado	sem dado	sem dado	sem dado	sem dado	sem dado	sem dado	<0,2	<0,2	sem dado	<0,2	<0,2	sem dado	sem dado	sem dado	
30/12/2019	<0,2	<0,2	<0,2	<0,2	<0,2	sem dado	sem dado	sem dado	sem dado	sem dado	sem dado	sem dado	sem dado	sem dado	sem dado	sem dado	sem dado	sem dado	
02/01/2020	sem dado	sem dado	sem dado	sem dado	sem dado	<0,2	sem dado	<0,2	<0,2	<0,2	sem dado	sem dado	sem dado	sem dado	sem dado	sem dado	sem dado	sem dado	
03/01/2020	sem dado	sem dado	sem dado	sem dado	sem dado	sem dado	sem dado	sem dado	sem dado	sem dado	<0,2	<0,2	sem dado	<0,2	<0,2	sem dado	sem dado	sem dado	

**Em vermelho:** Resultados em desconformidade com o limite de classe 2 da DN COPAM/CERH 01/08

Níquel Total	Brumadinho	Captação RMBH	Mário Campos	S. Joaquim de Bicas	Betim	Mont. Capt. Pará de M.	Captação Pará de M.	Esmeraldas	Paraopeba	Curvelo	Remanso Retiro Baixo	Ribeirão dos Gomes	Pompéu	Felixlândia	Abaeté	Três Marias
mg/L	BP036	BPE2	BP068	BP070	BP072	BPE3	BPE4	BP082	BP083	BP078	BPE5	BPE9	BP099	BPE6	BPE7	BPE8
Limite DN 1/08	0,025	0,025	0,025	0,025	0,025	0,025	0,025	0,025	0,025	0,025	0,025	0,025	0,025	0,025	0,025	0,025
1º trimestre e Histórico	Média	0,009	sem dado	0,008	0,008	0,009	sem dado	sem dado	0,007	0,006	0,009	sem dado	sem dado	0,006	sem dado	sem dado
	Máximo	<b>0,026</b>	sem dado	0,022	0,019	<b>0,03</b>	sem dado	sem dado	0,022	0,014	<b>0,035</b>	sem dado	sem dado	0,023	sem dado	sem dado
25/01/2019	0,008	sem dado	<0,004	sem dado	sem dado	sem dado	sem dado	sem dado	sem dado	sem dado	sem dado	sem dado	sem dado	sem dado	sem dado	sem dado
26/01/2019	sem dado	<b>0,053</b>	<b>0,109</b>	0,012	<0,004	sem dado	sem dado	sem dado	sem dado	sem dado	sem dado	sem dado	sem dado	sem dado	sem dado	sem dado
27/01/2019	sem dado	sem dado	sem dado	sem dado	sem dado	sem dado	sem dado	0,005	<0,004	<0,004	sem dado	sem dado	<0,004	sem dado	sem dado	sem dado
29/01/2019	sem dado	0,01	0,006	0,01	<0,004	sem dado	sem dado	<0,004	<0,004	<0,004	sem dado	sem dado	<0,004	sem dado	sem dado	sem dado
30/01/2019	<0,004	0,006	0,006	<0,004	<0,004	sem dado	sem dado	<0,004	<0,004	<0,004	sem dado	sem dado	<0,004	sem dado	sem dado	sem dado
31/01/2019	<0,004	<b>0,031</b>	<b>0,049</b>	0,01	<0,004	sem dado	sem dado	0,01	<0,004	<0,004	sem dado	sem dado	<0,004	sem dado	sem dado	sem dado
01/02/2019	<0,004	0,02	0,01	0,01	<0,004	sem dado	sem dado	<0,004	<0,004	<0,004	sem dado	sem dado	<0,004	sem dado	sem dado	sem dado
02/02/2019	<0,004	0,009	0,009	0,009	<0,004	sem dado	sem dado	<0,004	<0,004	<0,004	sem dado	sem dado	<0,004	sem dado	sem dado	sem dado
03/02/2019	<0,004	0,009	0,013	0,012	<0,004	sem dado	sem dado	<0,004	<0,004	<0,004	sem dado	sem dado	<0,004	sem dado	sem dado	sem dado
04/02/2019	<0,004	0,006	0,005	0,005	0,005	sem dado	sem dado	<0,004	<0,004	<0,004	sem dado	sem dado	<0,004	sem dado	sem dado	sem dado
05/02/2019	<0,004	0,006	0,012	0,007	0,01	sem dado	sem dado	0,005	<0,004	<0,004	sem dado	sem dado	<0,004	sem dado	sem dado	sem dado
06/02/2019	0,005	0,016	0,012	0,008	0,007	sem dado	sem dado	<0,004	<0,004	<0,004	sem dado	sem dado	<0,004	sem dado	sem dado	sem dado
07/02/2019	0,017	0,009	0,015	<b>0,033</b>	0,024	sem dado	sem dado	0,005	0,008	<0,004	sem dado	sem dado	<0,004	sem dado	sem dado	sem dado
08/02/2019	<0,004	0,009	0,009	<0,004	<0,004	sem dado	<0,004	<0,004	<0,004	<0,004	sem dado	sem dado	sem dado	sem dado	sem dado	sem dado
09/02/2019	0,006	0,011	0,013	0,011	<0,004	sem dado	0,006	0,006	<0,004	<0,004	sem dado	sem dado	<0,004	sem dado	sem dado	sem dado
10/02/2019	<0,004	0,008	0,006	0,005	0,006	sem dado	<0,004	<0,004	<0,004	0,006	sem dado	sem dado	<0,004	sem dado	sem dado	sem dado
11/02/2019	0,007	0,01	0,005	<0,004	<0,004	sem dado	0,005	0,005	<0,004	0,005	sem dado	sem dado	<0,004	sem dado	sem dado	sem dado

Níquel Total	Brumadinho	Captação RMBH	Mário Campos	S. Joaquim de Bicas	Betim	Mont. Capt. Pará de M.	Captação Pará de M.	Esmeraldas	Paraopeba	Curvelo	Remanso Retiro Baixo	Ribeirão dos Gomes	Pompéu	Felixlândia	Abaeté	Três Marias
mg/L	BP036	BPE2	BP068	BP070	BP072	BPE3	BPE4	BP082	BP083	BP078	BPE5	BPE9	BP099	BPE6	BPE7	BPE8
Limite DN 1/08	0,025	0,025	0,025	0,025	0,025	0,025	0,025	0,025	0,025	0,025	0,025	0,025	0,025	0,025	0,025	0,025
1º trimestre e Histórico	Média	0,009	sem dado	0,008	0,008	0,009	sem dado	sem dado	0,007	0,006	0,009	sem dado	sem dado	0,006	sem dado	sem dado
	Máximo	<b>0,026</b>	sem dado	0,022	0,019	<b>0,03</b>	sem dado	sem dado	0,022	0,014	<b>0,035</b>	sem dado	sem dado	0,023	sem dado	sem dado
12/02/2019	<0,004	0,005	0,005	<0,004	0,005	<0,004	0,006	0,009	0,016	<0,004	sem dado	sem dado	<0,004	sem dado	sem dado	sem dado
13/02/2019	<0,004	0,005	<0,004	0,011	<0,004	<0,004	<0,004	<0,004	0,006	0,005	sem dado	sem dado	<0,004	sem dado	sem dado	sem dado
14/02/2019	0,005	0,009	<b>0,026</b>	sem dado	<0,004	<0,004	0,007	<0,004	0,005	<0,004	sem dado	sem dado	<0,004	sem dado	sem dado	sem dado
15/02/2019	<0,004	0,009	0,007	0,007	0,005	<0,004	<0,004	<0,004	<0,004	<0,004	sem dado	sem dado	<0,004	sem dado	sem dado	sem dado
16/02/2019	<0,004	<0,004	<0,004	<0,004	<0,004	<0,004	<0,004	<0,004	<0,004	<0,004	sem dado	sem dado	<0,004	sem dado	sem dado	sem dado
17/02/2019	<0,004	<b>0,028</b>	<b>0,036</b>	0,016	<0,004	0,009	<0,004	<0,004	0,008	0,005	sem dado	sem dado	0,011	sem dado	sem dado	sem dado
18/02/2019	0,006	0,025	0,021	0,015	0,02	<0,004	0,005	0,004	0,005	<0,004	sem dado	sem dado	0,005	sem dado	sem dado	sem dado
19/02/2019	0,009	0,019	0,013	0,022	0,011	0,023	0,012	0,025	0,007	0,005	sem dado	sem dado	0,004	sem dado	sem dado	sem dado
20/02/2019	0,008	0,008	0,008	0,007	0,006	0,007	0,011	0,011	0,01	0,009	sem dado	sem dado	0,008	sem dado	sem dado	sem dado
21/02/2019	0,006	0,01	0,009	0,005	0,006	0,005	0,005	0,006	0,005	0,006	sem dado	sem dado	<0,004	sem dado	sem dado	sem dado
22/02/2019	0,008	0,014	0,017	0,015	0,021	0,005	0,005	0,005	0,005	0,005	sem dado	sem dado	<0,004	sem dado	sem dado	sem dado
23/02/2019	0,006	0,014	0,012	0,014	0,011	0,011	0,009	0,01	0,006	0,005	sem dado	sem dado	<0,004	sem dado	sem dado	sem dado
24/02/2019	0,005	0,01	0,009	0,006	0,006	0,007	0,007	0,007	0,008	0,007	sem dado	sem dado	<0,004	sem dado	sem dado	sem dado
25/02/2019	<0,004	0,006	0,006	0,007	0,005	0,007	0,005	0,005	0,006	0,006	sem dado	sem dado	<0,004	sem dado	sem dado	sem dado
26/02/2019	<0,004	0,006	0,007	<b>0,04</b>	0,006	0,005	0,005	0,005	0,005	0,005	sem dado	sem dado	<0,004	sem dado	sem dado	sem dado
27/02/2019	0,008	0,011	0,013	<b>0,058</b>	0,011	0,005	0,005	0,006	0,006	0,006	sem dado	sem dado	<0,004	sem dado	sem dado	sem dado
28/02/2019	<0,004	0,01	0,009	0,008	0,005	0,005	0,005	0,006	0,006	<0,004	sem dado	sem dado	<0,004	sem dado	sem dado	sem dado

Níquel Total	Brumadinho	Captação RMBH	Mário Campos	S. Joaquim de Bicas	Betim	Mont. Capt. Pará de M.	Captação Pará de M.	Esmeraldas	Paraopeba	Curvelo	Remanso Retiro Baixo	Ribeirão dos Gomes	Pompéu	Felixlândia	Abaeté	Três Marias
mg/L	BP036	BPE2	BP068	BP070	BP072	BPE3	BPE4	BP082	BP083	BP078	BPE5	BPE9	BP099	BPE6	BPE7	BPE8
Limite DN 1/08	0,025	0,025	0,025	0,025	0,025	0,025	0,025	0,025	0,025	0,025	0,025	0,025	0,025	0,025	0,025	0,025
1º trimestre e Histórico	Média	0,009	sem dado	0,008	0,008	0,009	sem dado	sem dado	0,007	0,006	0,009	sem dado	sem dado	0,006	sem dado	sem dado
	Máximo	<b>0,026</b>	sem dado	0,022	0,019	<b>0,03</b>	sem dado	sem dado	0,022	0,014	<b>0,035</b>	sem dado	sem dado	0,023	sem dado	sem dado
01/03/2019	0,005	0,009	0,015	0,006	0,008	0,005	0,005	0,004	<0,004	0,005	sem dado	sem dado	<0,004	sem dado	sem dado	sem dado
02/03/2019	<0,004	0,006	0,006	0,005	0,005	0,007	0,006	0,006	0,005	0,005	sem dado	sem dado	0,005	0	0	0
03/03/2019	0,005	0,007	0,006	0,006	0,004	0,005	0,005	0,005	0,008	0,005	sem dado	sem dado	<0,004	sem dado	sem dado	sem dado
04/03/2019	0,011	0,008	0,005	0,006	0,005	<0,004	0,005	0,006	0,006	0,006	sem dado	sem dado	<0,004	sem dado	sem dado	sem dado
05/03/2019	<0,004	0,006	0,006	0,005	0,005	<0,004	<0,004	<0,004	<0,004	<0,004	sem dado	sem dado	<0,004	sem dado	sem dado	sem dado
06/03/2019	<0,004	0,01	0,007	0,006	<0,004	<0,004	<0,004	<0,004	<0,004	<0,004	sem dado	sem dado	<0,004	sem dado	sem dado	sem dado
07/03/2019	0,005	0,006	0,006	0,006	<0,004	<0,004	<0,004	0,005	0,005	<0,004	sem dado	sem dado	<0,004	0	0	0
08/03/2019	<0,004	<0,004	<0,004	0,005	<0,004	<0,004	<0,004	<0,004	<0,004	<0,004	<0,004	sem dado	<0,004	sem dado	sem dado	sem dado
09/03/2019	<0,004	0,005	0,005	<0,004	<0,004	0,005	<0,004	0,004	<0,004	<0,004	<0,004	sem dado	<0,004	sem dado	sem dado	sem dado
10/03/2019	<0,004	<0,004	0,006	0,006	<0,004	0,005	<0,004	<0,004	0,005	<0,004	<0,004	sem dado	<0,004	sem dado	sem dado	sem dado
11/03/2019	0,006	0,009	0,008	0,01	0,006	0,009	0,005	0,007	0,005	0,007	0,007	sem dado	sem dado	sem dado	sem dado	sem dado
13/03/2019	sem dado	0,008	sem dado	sem dado	sem dado	sem dado	sem dado	0,005	sem dado	sem dado	sem dado	sem dado	<0,004	sem dado	sem dado	sem dado
14/03/2019	sem dado	0,012	sem dado	sem dado	sem dado	sem dado	sem dado	0,008	sem dado	sem dado	sem dado	sem dado	<0,004	0	sem dado	0
15/03/2019	sem dado	<0,004	sem dado	sem dado	sem dado	sem dado	sem dado	<0,004	sem dado	sem dado	sem dado	sem dado	<0,004	sem dado	0	sem dado
16/03/2019	sem dado	0,011	sem dado	sem dado	sem dado	sem dado	sem dado	0,007	sem dado	sem dado	sem dado	sem dado	<0,004	sem dado	sem dado	sem dado
17/03/2019	sem dado	0,011	sem dado	sem dado	sem dado	sem dado	sem dado	0,005	sem dado	sem dado	sem dado	sem dado	<0,004	sem dado	sem dado	sem dado
18/03/2019	sem dado	<0,004	sem dado	sem dado	0,008	sem dado	sem dado	0,011	sem dado	0,008	0,008	sem dado	0,007	sem dado	sem dado	sem dado

Níquel Total	Brumadinho	Captação RMBH	Mário Campos	S. Joaquim de Bicas	Betim	Mont. Capt. Pará de M.	Captação Pará de M.	Esmeraldas	Paraopeba	Curvelo	Remanso Retiro Baixo	Ribeirão dos Gomes	Pompéu	Felixlândia	Abaeté	Três Marias
mg/L	BP036	BPE2	BP068	BP070	BP072	BPE3	BPE4	BP082	BP083	BP078	BPE5	BPE9	BP099	BPE6	BPE7	BPE8
Limite DN 1/08	0,025	0,025	0,025	0,025	0,025	0,025	0,025	0,025	0,025	0,025	0,025	0,025	0,025	0,025	0,025	0,025
1º trimestre e Histórico	Média	0,009	sem dado	0,008	0,008	0,009	sem dado	sem dado	0,007	0,006	0,009	sem dado	sem dado	0,006	sem dado	sem dado
	Máximo	0,026	sem dado	0,022	0,019	0,03	sem dado	sem dado	0,022	0,014	0,035	sem dado	sem dado	0,023	sem dado	sem dado
19/03/2019	sem dado	sem dado	sem dado	sem dado	sem dado	sem dado	sem dado	sem dado	sem dado	sem dado	0,007	sem dado	<0,004	sem dado	sem dado	sem dado
20/03/2019	sem dado	sem dado	sem dado	sem dado	sem dado	sem dado	sem dado	sem dado	sem dado	sem dado	0,007	sem dado	<0,004	sem dado	sem dado	sem dado
21/03/2019	sem dado	sem dado	sem dado	sem dado	sem dado	sem dado	sem dado	sem dado	sem dado	sem dado	0,015	sem dado	<0,004	sem dado	sem dado	sem dado
22/03/2019	sem dado	sem dado	sem dado	sem dado	sem dado	sem dado	sem dado	sem dado	sem dado	sem dado	0,007	sem dado	0,01	sem dado	sem dado	sem dado
23/03/2019	sem dado	sem dado	sem dado	sem dado	sem dado	sem dado	sem dado	sem dado	sem dado	sem dado	<0,004	sem dado	<0,004	sem dado	sem dado	sem dado
24/03/2019	sem dado	sem dado	sem dado	sem dado	sem dado	sem dado	sem dado	sem dado	sem dado	sem dado	0,005	sem dado	<0,004	sem dado	sem dado	sem dado
25/03/2019	sem dado	0,008	sem dado	sem dado	0,007	sem dado	sem dado	0,007	sem dado	0,006	0,007	sem dado	<0,004	sem dado	sem dado	sem dado
26/03/2019	sem dado	sem dado	sem dado	sem dado	sem dado	sem dado	sem dado	sem dado	sem dado	sem dado	<0,004	sem dado	<0,004	sem dado	sem dado	sem dado
27/03/2019	sem dado	sem dado	sem dado	sem dado	sem dado	sem dado	sem dado	sem dado	sem dado	sem dado	<0,004	0	<0,004	sem dado	sem dado	sem dado
28/03/2019	sem dado	sem dado	sem dado	sem dado	sem dado	sem dado	sem dado	sem dado	sem dado	sem dado	<0,004	sem dado	<0,004	sem dado	sem dado	sem dado
29/03/2019	sem dado	sem dado	sem dado	sem dado	sem dado	sem dado	sem dado	sem dado	sem dado	sem dado	0,006	sem dado	<0,004	sem dado	sem dado	sem dado
30/03/2019	sem dado	sem dado	sem dado	sem dado	sem dado	sem dado	sem dado	sem dado	sem dado	sem dado	<0,004	0	<0,004	sem dado	sem dado	sem dado
31/03/2019	sem dado	sem dado	sem dado	sem dado	sem dado	sem dado	sem dado	sem dado	sem dado	sem dado	<0,004	0	<0,004	sem dado	sem dado	sem dado
01/04/2019	sem dado	0,005	sem dado	sem dado	<0,004	sem dado	sem dado	<0,004	sem dado	0,006	<0,004	0	0,005	sem dado	sem dado	sem dado
02/04/2019	sem dado	sem dado	sem dado	sem dado	sem dado	sem dado	sem dado	sem dado	sem dado	sem dado	<0,004	0	<0,004	sem dado	sem dado	sem dado
03/04/2019	sem dado	sem dado	sem dado	sem dado	sem dado	sem dado	sem dado	sem dado	sem dado	sem dado	<0,004	0	<0,004	sem dado	sem dado	sem dado
04/04/2019	sem dado	sem dado	sem dado	sem dado	sem dado	sem dado	sem dado	sem dado	sem dado	sem dado	<0,004	0	<0,004	sem dado	sem dado	sem dado



Níquel Total	Brumadinho	Captação RMBH	Mário Campos	S. Joaquim de Bicas	Betim	Mont. Capt. Pará de M.	Captação Pará de M.	Esmeraldas	Paraopeba	Curvelo	Remanso Retiro Baixo	Ribeirão dos Gomes	Pompéu	Felixlândia	Abaeté	Três Marias
mg/L	BP036	BPE2	BP068	BP070	BP072	BPE3	BPE4	BP082	BP083	BP078	BPE5	BPE9	BP099	BPE6	BPE7	BPE8
Limite DN 1/08	0,025	0,025	0,025	0,025	0,025	0,025	0,025	0,025	0,025	0,025	0,025	0,025	0,025	0,025	0,025	0,025
1º trimestre e Histórico	Média	0,009	sem dado	0,008	0,008	0,009	sem dado	sem dado	0,007	0,006	0,009	sem dado	sem dado	0,006	sem dado	sem dado
	Máximo	0,026	sem dado	0,022	0,019	0,03	sem dado	sem dado	0,022	0,014	0,035	sem dado	sem dado	0,023	sem dado	sem dado
05/04/2019	sem dado	sem dado	sem dado	sem dado	sem dado	sem dado	sem dado	sem dado	sem dado	sem dado	<0,004	0	<0,004	sem dado	sem dado	sem dado
06/04/2019	sem dado	sem dado	sem dado	sem dado	sem dado	sem dado	sem dado	sem dado	sem dado	sem dado	<0,004	0	<0,004	sem dado	sem dado	sem dado
07/04/2019	sem dado	sem dado	sem dado	sem dado	sem dado	sem dado	sem dado	sem dado	sem dado	sem dado	<0,004	0	<0,004	sem dado	sem dado	sem dado
08/04/2019	<0,004	<0,004	<0,004	<0,004	<0,004	<0,004	sem dado	<0,004	<0,004	<0,004	<0,004	0	<0,004	sem dado	sem dado	sem dado
09/04/2019	sem dado	sem dado	sem dado	sem dado	sem dado	sem dado	sem dado	sem dado	sem dado	sem dado	<0,004	0	<0,004	sem dado	sem dado	sem dado
10/04/2019	sem dado	sem dado	sem dado	sem dado	sem dado	sem dado	sem dado	sem dado	sem dado	sem dado	<0,004	0	<0,004	sem dado	sem dado	sem dado
11/04/2019	sem dado	sem dado	sem dado	sem dado	sem dado	sem dado	sem dado	sem dado	sem dado	sem dado	<0,004	0	<0,004	0	sem dado	0
12/04/2019	sem dado	sem dado	sem dado	sem dado	sem dado	sem dado	sem dado	sem dado	sem dado	sem dado	<0,004	0	<0,004	sem dado	0	sem dado
13/04/2019	sem dado	sem dado	sem dado	sem dado	sem dado	sem dado	sem dado	sem dado	sem dado	sem dado	<0,004	0	<0,004	sem dado	sem dado	sem dado
14/04/2019	sem dado	sem dado	sem dado	sem dado	sem dado	sem dado	sem dado	sem dado	sem dado	sem dado	<0,004	0	<0,004	sem dado	sem dado	sem dado
15/04/2019	sem dado	<0,004	sem dado	sem dado	<0,004	sem dado	sem dado	<0,004	sem dado	<0,004	<0,004	0	<0,004	sem dado	sem dado	sem dado
16/04/2019	sem dado	sem dado	sem dado	sem dado	sem dado	sem dado	sem dado	sem dado	sem dado	sem dado	<0,004	0	<0,004	sem dado	sem dado	sem dado
17/04/2019	sem dado	sem dado	sem dado	sem dado	sem dado	sem dado	sem dado	sem dado	sem dado	sem dado	<0,004	0	<0,004	sem dado	sem dado	sem dado
18/04/2019	sem dado	sem dado	sem dado	sem dado	sem dado	sem dado	sem dado	sem dado	sem dado	sem dado	0	0	<0,004	sem dado	sem dado	sem dado
19/04/2019	sem dado	sem dado	sem dado	sem dado	sem dado	sem dado	sem dado	sem dado	sem dado	sem dado	0	0	<0,004	sem dado	sem dado	sem dado
20/04/2019	sem dado	sem dado	sem dado	sem dado	sem dado	sem dado	sem dado	sem dado	sem dado	sem dado	sem dado	0	<0,004	sem dado	sem dado	sem dado
21/04/2019	sem dado	sem dado	sem dado	sem dado	sem dado	sem dado	sem dado	sem dado	sem dado	sem dado	0	0	<0,004	sem dado	sem dado	sem dado

Níquel Total	Brumadinho	Captação RMBH	Mário Campos	S. Joaquim de Bicas	Betim	Mont. Capt. Pará de M.	Captação Pará de M.	Esmeraldas	Paraopeba	Curvelo	Remanso Retiro Baixo	Ribeirão dos Gomes	Pompéu	Felixlândia	Abaeté	Três Marias
mg/L	BP036	BPE2	BP068	BP070	BP072	BPE3	BPE4	BP082	BP083	BP078	BPE5	BPE9	BP099	BPE6	BPE7	BPE8
Limite DN 1/08	0,025	0,025	0,025	0,025	0,025	0,025	0,025	0,025	0,025	0,025	0,025	0,025	0,025	0,025	0,025	0,025
1º trimestre e Histórico	Média	0,009	sem dado	0,008	0,008	0,009	sem dado	sem dado	0,007	0,006	0,009	sem dado	sem dado	0,006	sem dado	sem dado
	Máximo	0,026	sem dado	0,022	0,019	0,03	sem dado	sem dado	0,022	0,014	0,035	sem dado	sem dado	0,023	sem dado	sem dado
22/04/2019	sem dado	<0.004	sem dado	sem dado	<0.004	sem dado	sem dado	0,005	sem dado	<0.004	sem dado	0	<0.004	sem dado	sem dado	sem dado
23/04/2019	sem dado	sem dado	sem dado	sem dado	sem dado	sem dado	sem dado	sem dado	sem dado	sem dado	sem dado	0	<0.004	sem dado	sem dado	sem dado
24/04/2019	sem dado	sem dado	sem dado	sem dado	sem dado	sem dado	sem dado	sem dado	sem dado	sem dado	sem dado	0	<0,004	sem dado	sem dado	sem dado
25/04/2019	sem dado	sem dado	sem dado	sem dado	sem dado	sem dado	sem dado	sem dado	sem dado	sem dado	sem dado	0	<0,004	sem dado	sem dado	sem dado
26/04/2019	sem dado	sem dado	sem dado	sem dado	sem dado	sem dado	sem dado	sem dado	sem dado	sem dado	sem dado	0	<0.004	sem dado	sem dado	sem dado
27/04/2019	sem dado	sem dado	sem dado	sem dado	sem dado	sem dado	sem dado	sem dado	sem dado	sem dado	sem dado	0	<0.004	sem dado	sem dado	sem dado
28/04/2019	sem dado	sem dado	sem dado	sem dado	sem dado	sem dado	sem dado	sem dado	sem dado	sem dado	sem dado	0	<0.004	sem dado	sem dado	sem dado
29/04/2019	sem dado	<0,004	sem dado	sem dado	<0.004	sem dado	sem dado	<0.004	sem dado	<0.004	sem dado	0	<0.004	sem dado	sem dado	sem dado
06/05/2019	<0.004	<0.004	<0.004	<0.004	<0.004	<0.004	sem dado	<0.004	<0.004	<0.004	sem dado	0	<0.004	sem dado	sem dado	sem dado
09/05/2019	sem dado	sem dado	sem dado	sem dado	sem dado	sem dado	sem dado	sem dado	sem dado	sem dado	sem dado	sem dado	sem dado	0	0	0
10/05/2019	sem dado	sem dado	sem dado	sem dado	sem dado	sem dado	sem dado	sem dado	sem dado	sem dado	sem dado	0	<0.004	sem dado	sem dado	sem dado
14/05/2019	sem dado	<0.004	sem dado	sem dado	<0.004	sem dado	sem dado	<0.004	sem dado	<0.004	sem dado	0	<0.004	sem dado	sem dado	sem dado
15/05/2019	sem dado	sem dado	sem dado	sem dado	sem dado	sem dado	sem dado	sem dado	sem dado	sem dado	sem dado	0	<0.004	sem dado	sem dado	sem dado
16/05/2019	sem dado	sem dado	sem dado	sem dado	sem dado	sem dado	sem dado	sem dado	sem dado	sem dado	sem dado	0	<0.004	sem dado	sem dado	sem dado
17/05/2019	sem dado	sem dado	sem dado	sem dado	sem dado	sem dado	sem dado	sem dado	sem dado	sem dado	sem dado	0	<0.004	sem dado	sem dado	sem dado
20/05/2019	sem dado	<0.004	sem dado	sem dado	<0.004	sem dado	sem dado	<0.004	sem dado	<0.004	sem dado	0	<0.004	sem dado	sem dado	sem dado
21/05/2019	sem dado	sem dado	sem dado	sem dado	sem dado	sem dado	sem dado	sem dado	sem dado	sem dado	sem dado	0	<0.004	sem dado	sem dado	sem dado





Níquel Total	Brumadinho	Captação RMBH	Mário Campos	S. Joaquim de Bicas	Betim	Mont. Capt. Pará de M.	Captação Pará de M.	Esmeraldas	Paraopeba	Curvelo	Remanso Retiro Baixo	Ribeirão dos Gomes	Pompéu	Felixlândia	Abaeté	Três Marias
mg/L	BP036	BPE2	BP068	BP070	BP072	BPE3	BPE4	BP082	BP083	BP078	BPE5	BPE9	BP099	BPE6	BPE7	BPE8
Limite DN 1/08	0,025	0,025	0,025	0,025	0,025	0,025	0,025	0,025	0,025	0,025	0,025	0,025	0,025	0,025	0,025	0,025
1º trimestre e Histórico	Média	0,009	sem dado	0,008	0,008	0,009	sem dado	sem dado	0,007	0,006	0,009	sem dado	sem dado	0,006	sem dado	sem dado
	Máximo	0,026	sem dado	0,022	0,019	0,03	sem dado	sem dado	0,022	0,014	0,035	sem dado	sem dado	0,023	sem dado	sem dado
18/10/2019	sem dado	sem dado	sem dado	<0,004	sem dado	sem dado	sem dado	sem dado	sem dado	sem dado	sem dado	sem dado	sem dado	sem dado	sem dado	sem dado
21/10/2019	sem dado	sem dado	sem dado	sem dado	<0,004	sem dado	sem dado	sem dado	sem dado	sem dado	sem dado	sem dado	sem dado	sem dado	sem dado	sem dado
22/10/2019	sem dado	sem dado	sem dado	sem dado	sem dado	<0,004	sem dado	<0,004	<0,004	sem dado	sem dado	sem dado	sem dado	sem dado	sem dado	sem dado
23/10/2019	sem dado	sem dado	sem dado	sem dado	sem dado	sem dado	sem dado	sem dado	sem dado	<0,004	sem dado	sem dado	<0,004	sem dado	sem dado	sem dado
24/10/2019	sem dado	sem dado	sem dado	sem dado	sem dado	sem dado	sem dado	sem dado	sem dado	sem dado	sem dado	sem dado	sem dado	0	0	0
25/10/2019	<0,004	<0,004	<0,004	<0,004	sem dado	sem dado	sem dado	sem dado	sem dado	sem dado	sem dado	sem dado	sem dado	sem dado	sem dado	sem dado
30/10/2019	<0,004	<0,004	<0,004	<0,004	sem dado	sem dado	sem dado	sem dado	sem dado	sem dado	sem dado	sem dado	sem dado	sem dado	sem dado	sem dado
05/11/2019	<0,004	<0,004	<0,004	<0,004	<0,004	sem dado	sem dado	sem dado	sem dado	sem dado	sem dado	sem dado	sem dado	sem dado	sem dado	sem dado
07/11/2019	sem dado	sem dado	sem dado	sem dado	sem dado	<0,004	sem dado	<0,004	<0,004	0,007	sem dado	0	<0,004	sem dado	sem dado	sem dado
11/11/2019	<0,004	<0,004	<0,004	<0,004	<0,004	sem dado	sem dado	sem dado	sem dado	sem dado	sem dado	sem dado	sem dado	sem dado	sem dado	sem dado
12/11/2019	sem dado	sem dado	sem dado	sem dado	sem dado	<0,004	sem dado	<0,004	<0,004	<0,004	sem dado	0	<0,004	sem dado	sem dado	sem dado
18/11/2019	<0,004	<0,004	0,005	<0,004	<0,004	sem dado	sem dado	sem dado	sem dado	sem dado	sem dado	sem dado	sem dado	sem dado	sem dado	sem dado
19/11/2019	sem dado	sem dado	sem dado	sem dado	sem dado	<0,004	sem dado	<0,004	<0,004	<0,004	sem dado	0	<0,004	sem dado	sem dado	sem dado
20/11/2019	sem dado	sem dado	sem dado	sem dado	sem dado	sem dado	sem dado	sem dado	sem dado	sem dado	sem dado	sem dado	sem dado	0	0	0
26/11/2019	0,009	0,01	0,006	0,006	0,005	sem dado	sem dado	sem dado	sem dado	sem dado	sem dado	sem dado	sem dado	sem dado	sem dado	sem dado
27/11/2019	sem dado	sem dado	sem dado	sem dado	sem dado	0,007	sem dado	0,005	0,007	sem dado	sem dado	sem dado	sem dado	sem dado	sem dado	sem dado
28/11/2019	sem dado	sem dado	sem dado	sem dado	sem dado	sem dado	sem dado	sem dado	sem dado	<0,004	sem dado	0	<0,004	sem dado	sem dado	sem dado

**Em vermelho:** Resultados em desconformidade com o limite de classe 2 da DN COPAM/CERH 01/08

Vanádio Total mg/L	Brumadinho BP036	Captação RMBH BPE2	Mário Campos BP068	S. Joaquim de Bicas BP070	Betim BP072	Mont. Capt. Pará de M. BPE3	Captação Pará de M. BPE4	Esmeraldas BP082	Paraopeba BP083	Paraopeba BP077	Curvelo BP078	Curvelo BP087	Remanso Retiro Baixo BPE5	Ribeirão dos Gomes BPE9	Pompéu BP099	Felixlândia BPE6	Abaeté BPE7	Três Marias BPE8
Limite DN 1/08	0,1	0,1	0,1	0,1	0,1	0,1	0,1	0,1	0,1	0,1	0,1	0,1	0,1	0,1	0,1	0,1	0,1	0,1
1º trimestre Histórico	Média	sem dado	sem dado	sem dado	sem dado	sem dado	sem dado	sem dado	sem dado	sem dado	sem dado	sem dado	sem dado	sem dado	sem dado	sem dado	sem dado	sem dado
	Máximo	sem dado	sem dado	sem dado	sem dado	sem dado	sem dado	sem dado	sem dado	sem dado	sem dado	sem dado	sem dado	sem dado	sem dado	sem dado	sem dado	sem dado
04/02/2019	<0,010	<0,010	<0,010	<0,010	<0,010	sem dado	sem dado	<0,010	<0,010	sem dado	<0,010	sem dado	sem dado	sem dado	<0,010	sem dado	sem dado	sem dado
11/02/2019	<0,01	<0,01	<0,01	<0,01	<0,01	sem dado	<0,01	<0,01	<0,01	sem dado	<0,01	sem dado	sem dado	sem dado	<0,01	sem dado	sem dado	sem dado
18/02/2019	<0,01	0,012	<0,01	<0,01	<0,01	<0,01	<0,01	<0,01	<0,01	sem dado	<0,01	sem dado	sem dado	sem dado	<0,01	sem dado	sem dado	sem dado
25/02/2019	<0,01	<0,01	<0,01	<0,01	<0,01	<0,01	<0,01	<0,01	<0,01	sem dado	<0,01	sem dado	sem dado	sem dado	<0,01	sem dado	sem dado	sem dado
02/03/2019	<0,01	<0,01	<0,01	<0,01	<0,01	<0,01	<0,01	<0,01	<0,01	sem dado	<0,01	sem dado	sem dado	sem dado	<0,01	<0,01	<0,01	<0,01
04/03/2019	<0,01	<0,01	<0,01	<0,01	<0,01	<0,01	<0,01	<0,01	<0,01	sem dado	<0,01	sem dado	sem dado	sem dado	<0,01	sem dado	sem dado	sem dado
07/03/2019	sem dado	sem dado	sem dado	sem dado	sem dado	sem dado	sem dado	sem dado	sem dado	sem dado	sem dado	sem dado	sem dado	sem dado	sem dado	<0,01	<0,01	<0,01
11/03/2019	<0,01	<0,01	<0,01	<0,01	<0,01	<0,01	<0,01	<0,01	<0,01	sem dado	<0,01	sem dado	<0,01	sem dado	sem dado	sem dado	sem dado	sem dado
14/03/2019	sem dado	sem dado	sem dado	sem dado	sem dado	sem dado	sem dado	sem dado	sem dado	sem dado	sem dado	sem dado	sem dado	sem dado	sem dado	<0,01	sem dado	<0,01
15/03/2019	sem dado	sem dado	sem dado	sem dado	sem dado	sem dado	sem dado	sem dado	sem dado	sem dado	sem dado	sem dado	sem dado	sem dado	sem dado	sem dado	<0,01	sem dado
08/04/2019	<0,01	<0,01	<0,01	<0,01	<0,01	<0,01	sem dado	<0,01	<0,01	sem dado	<0,01	sem dado	<0,01	<0,01	<0,01	sem dado	sem dado	sem dado
11/04/2019	sem dado	sem dado	sem dado	sem dado	sem dado	sem dado	sem dado	sem dado	sem dado	sem dado	sem dado	sem dado	sem dado	sem dado	sem dado	<0,01	sem dado	<0,01
12/04/2019	sem dado	sem dado	sem dado	sem dado	sem dado	sem dado	sem dado	sem dado	sem dado	sem dado	sem dado	sem dado	sem dado	sem dado	sem dado	sem dado	<0,01	sem dado
06/05/2019	<0,01	<0,01	<0,01	<0,01	<0,01	<0,01	sem dado	<0,01	<0,01	sem dado	<0,01	sem dado	sem dado	<0,01	<0,01	sem dado	sem dado	sem dado
09/05/2019	sem dado	sem dado	sem dado	sem dado	sem dado	sem dado	sem dado	sem dado	sem dado	sem dado	sem dado	sem dado	sem dado	sem dado	sem dado	<0,01	<0,01	<0,01



Vanádio Total mg/L	Brumadinho BP036	Captação RMBH BPE2	Mário Campos BP068	S. Joaquim de Bicas BP070	Betim BP072	Mont. Capt. Pará de M. BPE3	Captação Pará de M. BPE4	Esmeraldas BP082	Paraopeba BP083	Paraopeba BP077	Curvelo BP078	Curvelo BP087	Remanso Retiro Baixo BPE5	Ribeirão dos Gomes BPE9	Pompéu BP099	Felixlândia BPE6	Abaeté BPE7	Três Marias BPE8
Limite DN 1/08	0,1	0,1	0,1	0,1	0,1	0,1	0,1	0,1	0,1	0,1	0,1	0,1	0,1	0,1	0,1	0,1	0,1	0,1
1º trimestre Histórico	Média	sem dado	sem dado	sem dado	sem dado	sem dado	sem dado	sem dado	sem dado	sem dado	sem dado	sem dado	sem dado	sem dado	sem dado	sem dado	sem dado	sem dado
	Máximo	sem dado	sem dado	sem dado	sem dado	sem dado	sem dado	sem dado	sem dado	sem dado	sem dado	sem dado	sem dado	sem dado	sem dado	sem dado	sem dado	sem dado
12/11/2019	sem dado	sem dado	sem dado	sem dado	sem dado	<0,01	sem dado	<0,01	<0,01	sem dado	<0,01	sem dado	sem dado	<0,01	<0,01	sem dado	sem dado	sem dado
18/11/2019	<0,01	<0,01	<0,01	<0,01	<0,01	sem dado	sem dado	sem dado	sem dado	sem dado	sem dado	sem dado	sem dado	sem dado	sem dado	sem dado	sem dado	sem dado
19/11/2019	sem dado	sem dado	sem dado	sem dado	sem dado	<0,01	sem dado	<0,01	<0,01	<0,01	<0,01	<0,01	sem dado	<0,01	<0,01	sem dado	sem dado	sem dado
26/11/2019	<0,01	<0,01	<0,01	<0,01	<0,01	sem dado	sem dado	sem dado	sem dado	sem dado	sem dado	sem dado	sem dado	sem dado	sem dado	sem dado	sem dado	sem dado
27/11/2019	sem dado	sem dado	sem dado	sem dado	sem dado	<0,01	sem dado	<0,01	<0,01	<0,01	sem dado	sem dado	sem dado	sem dado	sem dado	sem dado	sem dado	sem dado
28/11/2019	sem dado	sem dado	sem dado	sem dado	sem dado	sem dado	sem dado	sem dado	sem dado	sem dado	<0,01	<0,01	sem dado	<0,01	<0,01	sem dado	sem dado	sem dado
02/12/2019	<0,01	<0,01	<0,01	<0,01	<0,01	sem dado	sem dado	sem dado	sem dado	sem dado	sem dado	sem dado	sem dado	sem dado	sem dado	sem dado	sem dado	sem dado
03/12/2019	sem dado	sem dado	sem dado	sem dado	sem dado	<0,01	sem dado	<0,01	<0,01	<0,01	sem dado	sem dado	sem dado	sem dado	sem dado	sem dado	sem dado	sem dado
05/12/2019	sem dado	sem dado	sem dado	sem dado	sem dado	sem dado	sem dado	sem dado	sem dado	sem dado	<0,01	<0,01	sem dado	<0,01	<0,01	sem dado	sem dado	sem dado
09/12/2019	0,008	0,007	0,009	0,012	0,008	sem dado	sem dado	sem dado	sem dado	sem dado	sem dado	sem dado	sem dado	sem dado	sem dado	sem dado	sem dado	sem dado
10/12/2019	sem dado	sem dado	sem dado	sem dado	sem dado	<0,02	sem dado	<0,02	0,007	0,007	sem dado	sem dado	sem dado	sem dado	sem dado	sem dado	sem dado	sem dado
11/12/2019	sem dado	sem dado	sem dado	sem dado	sem dado	sem dado	sem dado	sem dado	sem dado	sem dado	0,006	<0,02	sem dado	<0,02	<0,02	sem dado	sem dado	sem dado
16/12/2019	0,018	<0,01	0,019	0,022	0,02	sem dado	sem dado	sem dado	sem dado	sem dado	sem dado	sem dado	sem dado	sem dado	sem dado	sem dado	sem dado	sem dado
17/12/2019	sem dado	sem dado	sem dado	sem dado	sem dado	<0,01	sem dado	<0,01	0,012	<0,01	sem dado	sem dado	sem dado	sem dado	sem dado	sem dado	sem dado	sem dado
18/12/2019	sem dado	sem dado	sem dado	sem dado	sem dado	sem dado	sem dado	sem dado	sem dado	sem dado	0,012	0,014	sem dado	0,021	0,014	sem dado	sem dado	sem dado





Zinco Total mg/L	Brumadinho BP036	Captação RMBH BPE2	Mário Campos BP068	S. Joaquim de Bicas BP070	Betim BP072	Mont. Capt. Pará de M. BPE3	Captação Pará de M. BPE4	Esmeraldas BP082	Paraopeba BP083	Paraopeba BP077	Curvelo BP078	Curvelo BP087	Remanso Retiro Baixo BPE5	Ribeirão dos Gomes BPE9	Pompéu BP099	Felixlândia BPE6	Abaeté BPE7	Três Marias BPE8	
Limite DN 1/08	0,18	0,18	0,18	0,18	0,18	0,18	0,18	0,18	0,18	0,18	0,18	0,18	0,18	0,18	0,18	0,18	0,18	0,18	
1º trimestre Histórico	Média	0,043	sem dado	0,039	0,045	0,055	sem dado	sem dado	0,04	0,041	sem dado	0,047	sem dado	sem dado	sem dado	0,03	sem dado	sem dado	sem dado
	Máximo	0,1	sem dado	0,098	0,1	0,193	sem dado	sem dado	0,09	0,105	sem dado	0,08	sem dado	sem dado	sem dado	0,06	sem dado	sem dado	sem dado
		dado		dado	dado	dado	dado	dado	dado	dado	dado	dado	dado	dado	dado	dado	dado	dado	dado
26/01/2019	sem dado	0,15	0,25	0,05	0,04	sem dado	sem dado	sem dado	sem dado	sem dado	sem dado	sem dado	sem dado	sem dado	sem dado	sem dado	sem dado	sem dado	sem dado
27/01/2019	sem dado	sem dado	sem dado	sem dado	sem dado	sem dado	sem dado	0,041	<0,02	sem dado	<0,02	sem dado	sem dado	sem dado	<0,02	sem dado	sem dado	sem dado	sem dado
29/01/2019	sem dado	<0,02	<0,02	<0,02	<0,02	sem dado	sem dado	<0,02	<0,02	sem dado	<0,02	sem dado	sem dado	sem dado	<0,02	sem dado	sem dado	sem dado	sem dado
30/01/2019	0,039	0,05	<0,02	0,02	0,05	sem dado	sem dado	0,054	<0,02	sem dado	<0,02	sem dado	sem dado	sem dado	<0,02	sem dado	sem dado	sem dado	sem dado
31/01/2019	0,06	0,07	0,07	0,05	<0,02	sem dado	sem dado	0,05	<0,02	sem dado	<0,02	sem dado	sem dado	sem dado	<0,02	sem dado	sem dado	sem dado	sem dado
01/02/2019	<0,02	0,02	<0,02	<0,02	<0,02	sem dado	sem dado	<0,02	<0,02	sem dado	<0,02	sem dado	sem dado	sem dado	<0,02	sem dado	sem dado	sem dado	sem dado
02/02/2019	<0,02	<0,02	<0,02	0,04	<0,02	sem dado	sem dado	<0,02	<0,02	sem dado	<0,02	sem dado	sem dado	sem dado	<0,02	sem dado	sem dado	sem dado	sem dado
03/02/2019	<0,020	<0,020	<0,020	<0,020	<0,020	sem dado	sem dado	<0,020	<0,020	sem dado	<0,020	sem dado	sem dado	sem dado	<0,020	sem dado	sem dado	sem dado	sem dado
04/02/2019	<0,020	<0,020	<0,020	<0,020	<0,020	sem dado	sem dado	<0,020	<0,020	sem dado	<0,020	sem dado	sem dado	sem dado	<0,020	sem dado	sem dado	sem dado	sem dado
05/02/2019	<0,020	<0,020	<0,020	<0,020	<0,020	sem dado	sem dado	<0,020	<0,020	sem dado	<0,020	sem dado	sem dado	sem dado	<0,020	sem dado	sem dado	sem dado	sem dado
06/02/2019	0,023	0,04	0,025	<0,020	<0,020	sem dado	sem dado	<0,020	<0,020	sem dado	<0,020	sem dado	sem dado	sem dado	<0,020	sem dado	sem dado	sem dado	sem dado
07/02/2019	0,045	<0,020	0,023	0,068	<0,020	sem dado	sem dado	<0,020	<0,020	sem dado	<0,020	sem dado	sem dado	sem dado	<0,020	sem dado	sem dado	sem dado	sem dado
08/02/2019	0,052	0,026	<0,02	<0,02	0,045	sem dado	0,038	0,046	0,036	sem dado	0,038	sem dado	sem dado	sem dado	sem dado	sem dado	sem dado	sem dado	sem dado
09/02/2019	<0,02	<0,02	0,026	<0,02	<0,02	sem dado	<0,02	<0,02	0,026	sem dado	<0,02	sem dado	sem dado	sem dado	<0,02	sem dado	sem dado	sem dado	sem dado

Zinco Total mg/L	Brumadinho BP036	Captação RMBH BPE2	Mário Campos BP068	S. Joaquim de Bicas BP070	Betim BP072	Mont. Capt. Pará de M. BPE3	Captação Pará de M. BPE4	Esmeraldas BP082	Paraopeba BP083	Paraopeba BP077	Curvelo BP078	Curvelo BP087	Remanso Retiro Baixo BPE5	Ribeirão dos Gomes BPE9	Pompéu BP099	Felixlândia BPE6	Abaeté BPE7	Três Marias BPE8	
Limite DN 1/08	0,18	0,18	0,18	0,18	0,18	0,18	0,18	0,18	0,18	0,18	0,18	0,18	0,18	0,18	0,18	0,18	0,18	0,18	
1º trimestre Histórico	Média	0,043	sem dado	0,039	0,045	0,055	sem dado	sem dado	0,04	0,041	sem dado	0,047	sem dado	sem dado	sem dado	0,03	sem dado	sem dado	sem dado
	Máximo	0,1	sem dado	0,098	0,1	0,193	sem dado	sem dado	0,09	0,105	sem dado	0,08	sem dado	sem dado	sem dado	0,06	sem dado	sem dado	sem dado
10/02/2019	<0,020	<0,020	<0,020	<0,020	<0,020	sem dado	<0,020	<0,020	<0,020	sem dado	<0,020	sem dado	sem dado	sem dado	<0,020	sem dado	sem dado	sem dado	
11/02/2019	<0,02	0,042	<0,02	<0,02	<0,02	sem dado	<0,02	<0,02	<0,02	sem dado	<0,02	sem dado	sem dado	sem dado	<0,02	sem dado	sem dado	sem dado	
12/02/2019	<0,02	<0,02	<0,02	<0,02	<0,02	<0,02	<0,02	0,02	<0,02	sem dado	<0,02	sem dado	sem dado	sem dado	<0,02	sem dado	sem dado	sem dado	
13/02/2019	<0,020	<0,020	<0,020	<0,020	0,049	0,055	<0,020	<0,020	0,067	sem dado	0,062	sem dado	sem dado	sem dado	<0,020	sem dado	sem dado	sem dado	
14/02/2019	<0,02	<0,02	0,041	sem dado	<0,02	<0,02	<0,02	<0,02	0,037	sem dado	<0,02	sem dado	sem dado	sem dado	<0,02	sem dado	sem dado	sem dado	
15/02/2019	<0,020	<0,020	0,03	0,061	<0,020	0,055	<0,020	<0,020	<0,020	sem dado	<0,020	sem dado	sem dado	sem dado	<0,020	sem dado	sem dado	sem dado	
16/02/2019	0,038	0,028	0,039	0,041	0,031	0,03	<0,02	0,028	0,046	sem dado	0,025	sem dado	sem dado	sem dado	<0,02	sem dado	sem dado	sem dado	
17/02/2019	<0,02	0,044	0,056	0,058	<0,02	<0,02	<0,02	<0,02	<0,02	sem dado	<0,02	sem dado	sem dado	sem dado	<0,02	sem dado	sem dado	sem dado	
18/02/2019	0,06	0,085	0,091	0,066	0,072	0,047	0,051	0,065	0,05	sem dado	0,057	sem dado	sem dado	sem dado	0,051	sem dado	sem dado	sem dado	
19/02/2019	0,053	0,056	0,058	0,06	0,057	0,064	0,06	0,067	0,045	sem dado	0,039	sem dado	sem dado	sem dado	0,042	sem dado	sem dado	sem dado	
20/02/2019	0,077	0,077	0,078	0,083	0,061	0,112	0,048	0,063	0,064	sem dado	0,046	sem dado	sem dado	sem dado	0,04	sem dado	sem dado	sem dado	
21/02/2019	0,046	0,056	0,053	0,051	0,043	0,051	0,049	0,048	0,047	sem dado	0,054	sem dado	sem dado	sem dado	0,037	sem dado	sem dado	sem dado	
22/02/2019	0,056	0,078	0,077	0,069	0,082	0,044	0,054	0,045	0,05	sem dado	0,053	sem dado	sem dado	sem dado	0,043	sem dado	sem dado	sem dado	
23/02/2019	0,065	0,084	0,077	0,078	0,092	0,062	0,075	0,074	0,064	sem dado	0,056	sem dado	sem dado	sem dado	<0,02	sem dado	sem dado	sem dado	
24/02/2019	0,024	0,056	0,07	0,039	0,052	0,065	0,066	0,058	0,067	sem dado	0,05	sem dado	sem dado	sem dado	<0,02	sem dado	sem dado	sem dado	

Zinco Total mg/L	Brumadinho BP036	Captação RMBH BPE2	Mário Campos BP068	S. Joaquim de Bicas BP070	Betim BP072	Mont. Capt. Pará de M. BPE3	Captação Pará de M. BPE4	Esmeraldas BP082	Paraopeba BP083	Paraopeba BP077	Curvelo BP078	Curvelo BP087	Remanso Retiro Baixo BPE5	Ribeirão dos Gomes BPE9	Pompéu BP099	Felixlândia BPE6	Abaeté BPE7	Três Marias BPE8
Limite DN 1/08	0,18	0,18	0,18	0,18	0,18	0,18	0,18	0,18	0,18	0,18	0,18	0,18	0,18	0,18	0,18	0,18	0,18	0,18
1º trimestre Média	0,043	sem dado	0,039	0,045	0,055	sem dado	sem dado	0,04	0,041	sem dado	0,047	sem dado	sem dado	sem dado	0,03	sem dado	sem dado	sem dado
	Histórico Máximo 0,1	sem dado	0,098	0,1	0,193	sem dado	sem dado	0,09	0,105	sem dado	0,08	sem dado	sem dado	sem dado	0,06	sem dado	sem dado	sem dado
25/02/2019	0,042	0,053	0,047	0,051	0,058	0,052	0,054	0,049	0,053	sem dado	0,052	sem dado	sem dado	sem dado	<0,02	sem dado	sem dado	sem dado
26/02/2019	0,052	0,061	0,056	0,116	0,046	0,06	0,094	0,056	0,116	sem dado	0,053	sem dado	sem dado	sem dado	<0,02	sem dado	sem dado	sem dado
27/02/2019	0,058	0,067	0,063	0,163	0,055	0,046	0,05	0,083	0,048	sem dado	0,047	sem dado	sem dado	sem dado	<0,02	sem dado	sem dado	sem dado
28/02/2019	0,055	0,069	0,063	0,076	0,055	0,054	0,055	0,051	0,058	sem dado	0,046	sem dado	sem dado	sem dado	<0,02	sem dado	sem dado	sem dado
01/03/2019	0,052	0,069	0,087	0,052	0,057	0,052	0,053	0,046	0,048	sem dado	0,047	sem dado	sem dado	sem dado	<0,02	sem dado	sem dado	sem dado
02/03/2019	<0,02	0,048	0,047	<0,02	<0,02	<0,02	0,053	0,051	<0,02	sem dado	<0,02	sem dado	sem dado	sem dado	<0,02	<0,02	<0,02	<0,02
03/03/2019	0,037	0,046	0,043	0,044	0,041	0,048	0,05	0,039	0,049	sem dado	0,044	sem dado	sem dado	sem dado	<0,02	sem dado	sem dado	sem dado
04/03/2019	0,044	0,041	0,039	0,043	0,037	0,041	0,04	0,047	0,044	sem dado	0,048	sem dado	sem dado	sem dado	<0,02	sem dado	sem dado	sem dado
05/03/2019	0,037	0,042	0,04	0,04	0,04	0,041	0,034	0,033	0,044	sem dado	0,038	sem dado	sem dado	sem dado	<0,02	sem dado	sem dado	sem dado
06/03/2019	0,033	0,04	0,036	0,037	0,04	0,036	0,045	0,039	0,041	sem dado	0,035	sem dado	sem dado	sem dado	<0,02	sem dado	sem dado	sem dado
07/03/2019	0,038	0,042	0,041	0,04	0,034	0,042	0,041	0,038	0,039	sem dado	0,04	sem dado	sem dado	sem dado	<0,02	<0,02	<0,02	<0,02
08/03/2019	0,024	<0,02	<0,02	<0,02	<0,02	<0,02	<0,02	<0,02	<0,02	sem dado	<0,02	sem dado	<0,02	sem dado	<0,02	sem dado	sem dado	sem dado
09/03/2019	0,037	0,054	0,045	0,04	0,033	0,034	0,036	0,042	0,049	sem dado	0,039	sem dado	0,032	sem dado	<0,02	sem dado	sem dado	sem dado
10/03/2019	0,035	0,058	0,054	0,053	0,035	0,071	0,035	0,04	0,106	sem dado	0,042	sem dado	0,043	sem dado	<0,02	sem dado	sem dado	sem dado
11/03/2019	0,052	0,044	0,051	0,051	0,056	0,047	0,057	0,072	0,08	sem dado	0,078	sem dado	0,081	sem dado	sem dado	sem dado	sem dado	sem dado

Zinco Total mg/L	Brumadinho BP036	Captação RMBH BPE2	Mário Campos BP068	S. Joaquim de Bicas BP070	Betim BP072	Mont. Capt. Pará de M. BPE3	Captação Pará de M. BPE4	Esmeraldas BP082	Paraopeba BP083	Paraopeba BP077	Curvelo BP078	Curvelo BP087	Remanso Retiro Baixo BPE5	Ribeirão dos Gomes BPE9	Pompéu BP099	Felixlândia BPE6	Abaeté BPE7	Três Marias BPE8	
Limite DN 1/08	0,18	0,18	0,18	0,18	0,18	0,18	0,18	0,18	0,18	0,18	0,18	0,18	0,18	0,18	0,18	0,18	0,18	0,18	
1º trimestre Histórico	Média	0,043	sem dado	0,039	0,045	0,055	sem dado	sem dado	0,04	0,041	sem dado	0,047	sem dado	sem dado	sem dado	0,03	sem dado	sem dado	sem dado
	Máximo	0,1	sem dado	0,098	0,1	0,193	sem dado	sem dado	0,09	0,105	sem dado	0,08	sem dado	sem dado	sem dado	0,06	sem dado	sem dado	sem dado
13/03/2019	sem dado	0,063	sem dado	sem dado	sem dado	sem dado	sem dado	0,056	sem dado	sem dado	sem dado	sem dado	sem dado	sem dado	<0,02	sem dado	sem dado	sem dado	
14/03/2019	sem dado	0,07	sem dado	sem dado	sem dado	sem dado	sem dado	0,053	sem dado	sem dado	sem dado	sem dado	sem dado	sem dado	<0,02	<0,02	sem dado	<0,02	
15/03/2019	sem dado	<0,02	sem dado	sem dado	sem dado	sem dado	sem dado	<0,02	sem dado	sem dado	sem dado	sem dado	sem dado	sem dado	<0,02	sem dado	<0,02	sem dado	
16/03/2019	sem dado	0,041	sem dado	sem dado	sem dado	sem dado	sem dado	0,042	sem dado	sem dado	sem dado	sem dado	sem dado	sem dado	<0,02	sem dado	sem dado	sem dado	
17/03/2019	sem dado	0,047	sem dado	sem dado	sem dado	sem dado	sem dado	0,045	sem dado	sem dado	sem dado	sem dado	sem dado	sem dado	<0,02	sem dado	sem dado	sem dado	
18/03/2019	sem dado	<0,02	sem dado	sem dado	0,069	sem dado	sem dado	0,058	sem dado	sem dado	0,054	sem dado	0,046	sem dado	0,045	sem dado	sem dado	sem dado	
08/04/2019	<0,02	<0,02	<0,02	<0,02	<0,02	<0,02	sem dado	<0,02	<0,02	sem dado	<0,02	sem dado	<0,02	<0,02	<0,02	sem dado	sem dado	sem dado	
11/04/2019	sem dado	sem dado	sem dado	sem dado	sem dado	sem dado	sem dado	sem dado	sem dado	sem dado	sem dado	sem dado	sem dado	sem dado	sem dado	<0,02	sem dado	<0,02	
12/04/2019	sem dado	sem dado	sem dado	sem dado	sem dado	sem dado	sem dado	sem dado	sem dado	sem dado	sem dado	sem dado	sem dado	sem dado	sem dado	sem dado	<0,02	sem dado	
06/05/2019	<0,02	<0,02	<0,02	<0,02	<0,02	<0,02	sem dado	<0,02	<0,02	sem dado	<0,02	sem dado	sem dado	0,042	<0,02	sem dado	sem dado	sem dado	
09/05/2019	sem dado	sem dado	sem dado	sem dado	sem dado	sem dado	sem dado	sem dado	sem dado	sem dado	sem dado	sem dado	sem dado	sem dado	sem dado	<0,02	<0,02	<0,02	
03/06/2019	<0,02	<0,02	<0,02	<0,02	<0,02	sem dado	sem dado	sem dado	sem dado	sem dado	sem dado	sem dado	sem dado	sem dado	sem dado	sem dado	sem dado	sem dado	
04/06/2019	sem dado	sem dado	sem dado	sem dado	sem dado	<0,02	sem dado	<0,02	<0,02	sem dado	<0,02	sem dado	sem dado	<0,02	<0,02	sem dado	sem dado	sem dado	
06/06/2019	sem dado	sem dado	sem dado	sem dado	sem dado	sem dado	sem dado	sem dado	sem dado	sem dado	sem dado	sem dado	sem dado	sem dado	sem dado	0,024	sem dado	sem dado	
07/06/2019	sem dado	sem dado	sem dado	sem dado	sem dado	sem dado	sem dado	sem dado	sem dado	sem dado	sem dado	sem dado	sem dado	sem dado	sem dado	sem dado	<0,02	<0,02	

Zinco Total mg/L	Brumadinho BP036	Captação RMBH BPE2	Mário Campos BP068	S. Joaquim de Bicas BP070	Betim BP072	Mont. Capt. Pará de M. BPE3	Captação Pará de M. BPE4	Esmeraldas BP082	Paraopeba BP083	Paraopeba BP077	Curvelo BP078	Curvelo BP087	Remanso Retiro Baixo BPE5	Ribeirão dos Gomes BPE9	Pompéu BP099	Felixlândia BPE6	Abaeté BPE7	Três Marias BPE8
Limite DN 1/08	0,18	0,18	0,18	0,18	0,18	0,18	0,18	0,18	0,18	0,18	0,18	0,18	0,18	0,18	0,18	0,18	0,18	0,18
1º trimestre Média	0,043	sem dado	0,039	0,045	0,055	sem dado	sem dado	0,04	0,041	sem dado	0,047	sem dado	sem dado	sem dado	0,03	sem dado	sem dado	sem dado
	0,1	sem dado	0,098	0,1	0,193	sem dado	sem dado	0,09	0,105	sem dado	0,08	sem dado	sem dado	sem dado	0,06	sem dado	sem dado	sem dado
Histórico																		
22/07/2019	<0,02	<0,02	<0,02	sem dado	sem dado	sem dado	sem dado	sem dado	sem dado	sem dado	sem dado	sem dado	sem dado	sem dado	sem dado	sem dado	sem dado	sem dado
24/07/2019	sem dado	sem dado	sem dado	0,029	sem dado	sem dado	sem dado	sem dado	sem dado	sem dado	sem dado	sem dado	sem dado	sem dado	sem dado	sem dado	sem dado	sem dado
25/07/2019	sem dado	sem dado	sem dado	sem dado	<0,02	sem dado	sem dado	sem dado	sem dado	sem dado	sem dado	sem dado	sem dado	sem dado	sem dado	sem dado	sem dado	sem dado
26/07/2019	sem dado	sem dado	sem dado	sem dado	sem dado	<0,02	sem dado	<0,02	<0,02	sem dado	sem dado	sem dado	sem dado	sem dado	sem dado	sem dado	sem dado	sem dado
29/07/2019	sem dado	sem dado	sem dado	sem dado	sem dado	sem dado	sem dado	sem dado	sem dado	sem dado	<0,02	sem dado	sem dado	sem dado	<0,02	sem dado	sem dado	sem dado
30/07/2019	sem dado	sem dado	sem dado	sem dado	sem dado	sem dado	sem dado	sem dado	sem dado	sem dado	sem dado	sem dado	sem dado	<0,02	sem dado	sem dado	<0,02	sem dado
31/07/2019	sem dado	sem dado	sem dado	sem dado	sem dado	sem dado	sem dado	sem dado	sem dado	sem dado	sem dado	sem dado	sem dado	sem dado	sem dado	<0,02	sem dado	<0,02
26/08/2019	<0,02	<0,02	<0,02	<0,02	<0,02	sem dado	sem dado	sem dado	sem dado	sem dado	sem dado	sem dado	sem dado	sem dado	sem dado	sem dado	sem dado	sem dado
27/08/2019	sem dado	sem dado	sem dado	sem dado	sem dado	<0,02	sem dado	<0,02	<0,02	sem dado	<0,02	sem dado	sem dado	<0,02	<0,02	sem dado	sem dado	sem dado
28/08/2019	sem dado	sem dado	sem dado	sem dado	sem dado	sem dado	sem dado	sem dado	sem dado	sem dado	sem dado	sem dado	sem dado	sem dado	sem dado	<0,02	<0,02	<0,02
03/09/2019	<0,02	<0,02	<0,02	<0,02	sem dado	sem dado	sem dado	sem dado	sem dado	sem dado	sem dado	sem dado	sem dado	sem dado	sem dado	sem dado	sem dado	sem dado
09/09/2019	<0,02	<0,02	<0,02	<0,02	sem dado	sem dado	sem dado	sem dado	sem dado	sem dado	sem dado	sem dado	sem dado	sem dado	sem dado	sem dado	sem dado	sem dado
16/09/2019	<0,02	<0,02	<0,02	<0,02	<0,02	sem dado	sem dado	sem dado	sem dado	sem dado	sem dado	sem dado	sem dado	sem dado	sem dado	sem dado	sem dado	sem dado
17/09/2019	sem dado	sem dado	sem dado	sem dado	sem dado	<0,02	sem dado	<0,02	<0,02	sem dado	<0,02	sem dado	sem dado	<0,02	<0,02	sem dado	sem dado	sem dado
18/09/2019	sem dado	sem dado	sem dado	sem dado	sem dado	sem dado	sem dado	sem dado	sem dado	sem dado	sem dado	sem dado	sem dado	sem dado	sem dado	<0,02	<0,02	<0,02







Zinco Total	Brumadinho	Captação RMBH	Mário Campos	S. Joaquim de Bicas	Betim	Mont. Capt. Pará de M.	Captação Pará de M.	Esmeraldas	Paraopeba	Paraopeba	Curvelo	Curvelo	Remanso Retiro Baixo	Ribeirão dos Gomes	Pompéu	Felixlândia	Abaeté	Três Marias
mg/L	BP036	BPE2	BP068	BP070	BP072	BPE3	BPE4	BP082	BP083	BP077	BP078	BP087	BPE5	BPE9	BP099	BPE6	BPE7	BPE8
Limite DN 1/08	0,18	0,18	0,18	0,18	0,18	0,18	0,18	0,18	0,18	0,18	0,18	0,18	0,18	0,18	0,18	0,18	0,18	0,18
1º trimestre Histórico	Média	0,043	sem dado	0,039	0,045	0,055	sem dado	sem dado	0,04	0,041	sem dado	0,047	sem dado	sem dado	sem dado	0,03	sem dado	sem dado
	Máximo	0,1	sem dado	0,098	0,1	0,193	sem dado	sem dado	0,09	0,105	sem dado	0,08	sem dado	sem dado	sem dado	0,06	sem dado	sem dado
17/12/2019	sem dado	sem dado	sem dado	sem dado	sem dado	0,026	sem dado	<0,02	<0,02	<0,02	sem dado	sem dado	sem dado	sem dado	sem dado	sem dado	sem dado	sem dado
18/12/2019	sem dado	sem dado	sem dado	sem dado	sem dado	sem dado	sem dado	sem dado	sem dado	sem dado	<0,02	<0,02	sem dado	<0,02	<0,02	sem dado	sem dado	sem dado
23/12/2019	0,069	0,064	0,051	0,059	0,057	sem dado	sem dado	sem dado	sem dado	sem dado	sem dado	sem dado	sem dado	sem dado	sem dado	sem dado	sem dado	sem dado
26/12/2019	sem dado	sem dado	sem dado	sem dado	sem dado	0,053	sem dado	0,053	0,045	0,051	sem dado	sem dado	sem dado	sem dado	sem dado	sem dado	sem dado	sem dado
27/12/2019	sem dado	sem dado	sem dado	sem dado	sem dado	sem dado	sem dado	sem dado	sem dado	sem dado	0,049	0,037	sem dado	<0,02	0,028	sem dado	sem dado	sem dado
30/12/2019	<0,02	<0,02	<0,02	<0,02	<0,02	sem dado	sem dado	sem dado	sem dado	sem dado	sem dado	sem dado	sem dado	sem dado	sem dado	sem dado	sem dado	sem dado
02/01/2020	sem dado	sem dado	sem dado	sem dado	sem dado	<0,02	sem dado	<0,02	<0,02	<0,02	sem dado	sem dado	sem dado	sem dado	sem dado	sem dado	sem dado	sem dado
03/01/2020	sem dado	sem dado	sem dado	sem dado	sem dado	sem dado	sem dado	sem dado	sem dado	sem dado	<0,02	<0,02	sem dado	0,025	0,024	sem dado	sem dado	sem dado

Em vermelho: Resultados em desconformidade com o limite de classe 2 da DN COPAM/CERH 01/08

Cianeto livre	Brumadinho	Captação RMBH	Mário Campos	S. Joaquim de Bicas	Betim	Mont. Capt. Pará de M.	Captação Pará de M.	Esmeraldas	Paraopeba	Curvelo	Remanso Retiro Baixo	Ribeirão dos Gomes	Pompéu	Felixlândia	Abaeté	Três Marias
mg/L	BP036	BPE2	BP068	BP070	BP072	BPE3	BPE4	BP082	BP083	BP078	BPE5	BPE9	BP099	BPE6	BPE7	BPE8
Limite DN 1/08	0,005	0,005	0,005	0,005	0,005	0,005	0,005	0,005	0,005	0,005	0,005	0,005	0,005	0,005	0,005	0,005
1º trimestre Histórico	Média	0,003	sem dado	0,003	0,003	0,004	sem dado	sem dado	0,003	0,003	0,003	sem dado	sem dado	0,003	sem dado	sem dado
	Máximo	0,01	sem dado	0,01	0,01	0,015	sem dado	sem dado	0,01	0,01	0,01	sem dado	sem dado	0,01	sem dado	sem dado
04/02/2019	<0,002	<0,002	<0,002	<0,002	0,002	sem dado	sem dado	<0,002	<0,002	<0,002	sem dado	sem dado	<0,002	sem dado	sem dado	sem dado



Cianeto livre	Brumadinho	Captação RMBH	Mário Campos	S. Joaquim de Bicas	Betim	Mont. Capt. Pará de M.	Captação Pará de M.	Esmeraldas	Paraopeba	Curvelo	Remanso Retiro Baixo	Ribeirão dos Gomes	Pompéu	Felixlândia	Abaeté	Três Marias	
mg/L	BP036	BPE2	BP068	BP070	BP072	BPE3	BPE4	BP082	BP083	BP078	BPE5	BPE9	BP099	BPE6	BPE7	BPE8	
Limite DN 1/08	0,005	0,005	0,005	0,005	0,005	0,005	0,005	0,005	0,005	0,005	0,005	0,005	0,005	0,005	0,005	0,005	
1º trimestre e Histórico	Média	0,003	sem dado	0,003	0,003	0,004	sem dado	sem dado	0,003	0,003	0,003	sem dado	sem dado	0,003	sem dado	sem dado	sem dado
	Máximo	0,01	sem dado	0,01	0,01	0,015	sem dado	sem dado	0,01	0,01	0,01	sem dado	sem dado	0,01	sem dado	sem dado	sem dado
29/07/2019	sem dado	sem dado	sem dado	sem dado	sem dado	sem dado	sem dado	sem dado	sem dado	<0,002	sem dado	sem dado	<0,002	sem dado	sem dado	sem dado	
30/07/2019	sem dado	sem dado	sem dado	sem dado	sem dado	sem dado	sem dado	sem dado	sem dado	sem dado	sem dado	0	sem dado	sem dado	<0,002	sem dado	
31/07/2019	sem dado	sem dado	sem dado	sem dado	sem dado	sem dado	sem dado	sem dado	sem dado	sem dado	sem dado	sem dado	sem dado	<0,002	sem dado	<0,002	
17/10/2019	<0,002	<0,002	sem dado	sem dado	sem dado	sem dado	sem dado	sem dado	sem dado	sem dado	sem dado	sem dado	sem dado	sem dado	sem dado	sem dado	
18/10/2019	sem dado	sem dado	sem dado	<0,002	sem dado	sem dado	sem dado	sem dado	sem dado	sem dado	sem dado	sem dado	sem dado	sem dado	sem dado	sem dado	
21/10/2019	sem dado	sem dado	sem dado	sem dado	<0,002	sem dado	sem dado	sem dado	sem dado	sem dado	sem dado	sem dado	sem dado	sem dado	sem dado	sem dado	
22/10/2019	sem dado	sem dado	sem dado	sem dado	sem dado	<0,002	sem dado	<0,002	<0,002	sem dado	sem dado	sem dado	sem dado	sem dado	sem dado	sem dado	
23/10/2019	sem dado	sem dado	sem dado	sem dado	sem dado	sem dado	sem dado	sem dado	sem dado	<0,002	sem dado	sem dado	<0,002	sem dado	sem dado	sem dado	
24/10/2019	sem dado	sem dado	sem dado	sem dado	sem dado	sem dado	sem dado	sem dado	sem dado	sem dado	sem dado	sem dado	sem dado	<0,002	<0,002	<0,002	

**Em vermelho:** Resultados em desconformidade com o limite de classe 2 da DN COPAM/CERH 01/08

Fenóis totais	Brumadinho	Captação RMBH	Mário Campos	S. Joaquim de Bicas	Betim	Mont. Capt. Pará de M.	Captação Pará de M.	Esmeraldas	Paraopeba	Curvelo	Remanso Retiro Baixo	Ribeirão dos Gomes	Pompéu	Felixlândia	Abaeté	Três Marias	
mg/L	BP036	BPE2	BP068	BP070	BP072	BPE3	BPE4	BP082	BP083	BP078	BPE5	BPE9	BP099	BPE6	BPE7	BPE8	
Limite DN 1/08	0,003	0,003	0,003	0,003	0,003	0,003	0,003	0,003	0,003	0,003	0,003	0,003	0,003	0,003	0,003	0,003	
1º trimestre e Histórico	Média	0,002	sem dado	0,002	0,002	0,002	sem dado	sem dado	0,002	0,002	0,002	sem dado	sem dado	0,002	sem dado	sem dado	sem dado
	Máximo	0,006	sem dado	0,003	0,003	0,004	sem dado	sem dado	0,003	0,004	0,004	sem dado	sem dado	0,008	sem dado	sem dado	sem dado
04/02/2019	0,002	<0,002	<0,002	<0,002	<0,002	sem dado	sem dado	<0,002	<0,002	<0,002	sem dado	sem dado	<0,002	sem dado	sem dado	sem dado	
11/02/2019	<0,002	<0,002	<0,002	<0,002	<0,002	sem	<0,002	<0,002	<0,002	<0,002	sem	sem	<0,002	sem dado	sem	sem	

Fenóis totais	Brumadinho	Captação RMBH	Mário Campos	S. Joaquim de Bicas	Betim	Mont. Capt. Pará de M.	Captação Pará de M.	Esmeraldas	Paraopeba	Curvelo	Remanso Retiro Baixo	Ribeirão dos Gomes	Pompéu	Felixlândia	Abaeté	Três Marias	
mg/L	BP036	BPE2	BP068	BP070	BP072	BPE3	BPE4	BP082	BP083	BP078	BPE5	BPE9	BP099	BPE6	BPE7	BPE8	
Limite DN 1/08	0,003	0,003	0,003	0,003	0,003	0,003	0,003	0,003	0,003	0,003	0,003	0,003	0,003	0,003	0,003	0,003	
1º trimestre e Histórico	Média	0,002	sem dado	0,002	0,002	0,002	sem dado	sem dado	0,002	0,002	0,002	sem dado	sem dado	0,002	sem dado	sem dado	sem dado
	Máximo	0,006	sem dado	0,003	0,003	0,004	sem dado	sem dado	0,003	0,004	0,004	sem dado	sem dado	0,008	sem dado	sem dado	sem dado
						dado					dado	dado			dado	dado	
18/02/2019	<0,002	<0,002	<0,002	<0,002	<0,002	<0,002	<0,002	<0,002	<0,002	<0,002	sem dado	sem dado	<0,002	sem dado	sem dado	sem dado	
25/02/2019	<0,002	<0,002	<0,002	<0,002	<0,002	<0,002	<0,002	<0,002	<0,002	<0,002	sem dado	sem dado	<0,002	sem dado	sem dado	sem dado	
02/03/2019	sem dado	sem dado	sem dado	sem dado	sem dado	sem dado	sem dado	sem dado	sem dado	sem dado	sem dado	sem dado	sem dado	<0,002	<0,002	<0,002	
04/03/2019	<0,002	<0,002	<0,002	<0,002	<0,002	<0,002	<0,002	<0,002	<0,002	<0,002	sem dado	sem dado	<0,002	sem dado	sem dado	sem dado	
07/03/2019	sem dado	sem dado	sem dado	sem dado	sem dado	sem dado	sem dado	sem dado	sem dado	sem dado	sem dado	sem dado	sem dado	<0,002	<0,002	<0,002	
11/03/2019	<0,002	<0,002	<0,002	<0,002	<0,002	0,003	<0,002	<0,002	<0,002	<0,002	<0,002	sem dado	sem dado	sem dado	sem dado	sem dado	
14/03/2019	sem dado	sem dado	sem dado	sem dado	sem dado	sem dado	sem dado	sem dado	sem dado	sem dado	sem dado	sem dado	sem dado	<0,002	sem dado	<0,002	
15/03/2019	sem dado	sem dado	sem dado	sem dado	sem dado	sem dado	sem dado	sem dado	sem dado	sem dado	sem dado	sem dado	sem dado	sem dado	<0,002	sem dado	
08/04/2019	<0,002	<0,002	<0,002	<0,002	<0,002	<0,002	sem dado	<0,002	<0,002	<0,002	<0,002	<0,002	<0,002	sem dado	sem dado	sem dado	
11/04/2019	sem dado	sem dado	sem dado	sem dado	sem dado	sem dado	sem dado	sem dado	sem dado	sem dado	sem dado	sem dado	sem dado	<0,002	sem dado	<0,002	
12/04/2019	sem dado	sem dado	sem dado	sem dado	sem dado	sem dado	sem dado	sem dado	sem dado	sem dado	sem dado	sem dado	sem dado	sem dado	<0,002	sem dado	
06/05/2019	0,002	<0,002	<0,002	<0,002	<0,002	<0,002	sem dado	<0,002	0,003	<0,002	sem dado	0	<0,002	sem dado	sem dado	sem dado	
09/05/2019	sem dado	sem dado	sem dado	sem dado	sem dado	sem dado	sem dado	sem dado	sem dado	sem dado	sem dado	sem dado	sem dado	<0,002	<0,002	<0,002	
03/06/2019	<0,002	<0,002	<0,002	<0,002	<0,002	sem dado	sem dado	sem dado	sem dado	sem dado	sem dado	sem dado	sem dado	sem dado	sem dado	sem dado	
04/06/2019	sem dado	sem dado	sem dado	sem dado	sem dado	<0,002	sem dado	<0,002	<0,002	<0,002	sem dado	0	<0,002	sem dado	sem dado	sem dado	
06/06/2019	sem dado	sem dado	sem dado	sem dado	sem dado	sem dado	sem dado	sem dado	sem dado	sem dado	sem dado	sem dado	sem dado	<0,002	sem dado	sem dado	
07/06/2019	sem dado	sem	sem	sem	sem	sem	sem	sem dado	sem dado	sem	sem	sem	sem	sem dado	<0,002	<0,002	

Fenóis totais	Brumadinho	Captação RMBH	Mário Campos	S. Joaquim de Bicas	Betim	Mont. Capt. Pará de M.	Captação Pará de M.	Esmeraldas	Paraopeba	Curvelo	Remanso Retiro Baixo	Ribeirão dos Gomes	Pompéu	Felixlândia	Abaeté	Três Marias	
mg/L	BP036	BPE2	BP068	BP070	BP072	BPE3	BPE4	BP082	BP083	BP078	BPE5	BPE9	BP099	BPE6	BPE7	BPE8	
Limite DN 1/08	0,003	0,003	0,003	0,003	0,003	0,003	0,003	0,003	0,003	0,003	0,003	0,003	0,003	0,003	0,003	0,003	
1º trimestre e Histórico	Média	0,002	sem dado	0,002	0,002	0,002	sem dado	sem dado	0,002	0,002	0,002	sem dado	sem dado	0,002	sem dado	sem dado	sem dado
	Máximo	0,006	sem dado	0,003	0,003	0,004	sem dado	sem dado	0,003	0,004	0,004	sem dado	sem dado	0,008	sem dado	sem dado	sem dado
		dado	dado	dado	dado	dado	dado			dado	dado	dado	dado				
22/07/2019	<0,002	<0,002	<0,002	sem dado	sem dado	sem dado	sem dado	sem dado	sem dado	sem dado	sem dado	sem dado	sem dado	sem dado	sem dado	sem dado	
24/07/2019	sem dado	sem dado	sem dado	<0,002	sem dado	sem dado	sem dado	sem dado	sem dado	sem dado	sem dado	sem dado	sem dado	sem dado	sem dado	sem dado	
25/07/2019	sem dado	sem dado	sem dado	sem dado	<0,002	sem dado	sem dado	sem dado	sem dado	sem dado	sem dado	sem dado	sem dado	sem dado	sem dado	sem dado	
26/07/2019	sem dado	sem dado	sem dado	sem dado	sem dado	<0,002	sem dado	<0,002	<0,002	sem dado	sem dado	sem dado	sem dado	sem dado	sem dado	sem dado	
29/07/2019	sem dado	sem dado	sem dado	sem dado	sem dado	sem dado	sem dado	sem dado	sem dado	<0,002	sem dado	sem dado	<0,002	sem dado	sem dado	sem dado	
30/07/2019	sem dado	sem dado	sem dado	sem dado	sem dado	sem dado	sem dado	sem dado	sem dado	sem dado	sem dado	0	sem dado	sem dado	<0,002	sem dado	
31/07/2019	sem dado	sem dado	sem dado	sem dado	sem dado	sem dado	sem dado	sem dado	sem dado	sem dado	sem dado	sem dado	sem dado	<0,002	sem dado	<0,002	
17/10/2019	<0,002	<0,002	<0,002	sem dado	sem dado	sem dado	sem dado	sem dado	sem dado	sem dado	sem dado	sem dado	sem dado	sem dado	sem dado	sem dado	
18/10/2019	sem dado	sem dado	sem dado	<0,002	sem dado	sem dado	sem dado	sem dado	sem dado	sem dado	sem dado	sem dado	sem dado	sem dado	sem dado	sem dado	
21/10/2019	sem dado	sem dado	sem dado	sem dado	<0,002	sem dado	sem dado	sem dado	sem dado	sem dado	sem dado	sem dado	sem dado	sem dado	sem dado	sem dado	
22/10/2019	sem dado	sem dado	sem dado	sem dado	sem dado	<0,002	sem dado	<0,002	<0,002	sem dado	sem dado	sem dado	sem dado	sem dado	sem dado	sem dado	
23/10/2019	sem dado	sem dado	sem dado	sem dado	sem dado	sem dado	sem dado	sem dado	sem dado	<0,002	sem dado	sem dado	<0,002	sem dado	sem dado	sem dado	
24/10/2019	sem dado	sem dado	sem dado	sem dado	sem dado	sem dado	sem dado	sem dado	sem dado	sem dado	sem dado	sem dado	sem dado	<0,002	<0,002	<0,002	

**Em vermelho:** Resultados em desconformidade com o limite de classe 2 da DN COPAM/CERH 01/08

Nitrato mg N/L	Brumadinho BP036	Captação RMBH BPE2	Mário Campos BP068	S. Joaquim de Bicas BP070	Betim BP072	Mont. Capt. Pará de M. BPE3	Captação Pará de M. BPE4	Esmeraldas BP082	Paraopeba BP083	Paraopeba BP077	Curvelo BP078	Curvelo BP087	Remanso Retiro Baixo BPE5	Ribeirão dos Gomes BPE9	Pompéu BP099	Felixlândia BPE6	Abaeté BPE7	Três Marias BPE8
Limite DN 1/08	10	10	10	10	10	10	10	10	10	10	10	10	10	10	10	10	10	10
1º trimestre Média	0,53	sem dado	0,52	0,54	0,55	sem dado	sem dado	0,76	0,75	sem dado	0,78	sem dado	sem dado	sem dado	0,83	sem dado	sem dado	sem dado
	Histórico Máximo 1,31	sem dado	1,44	1,78	1,89	sem dado	sem dado	2,83	2,71	sem dado	3,06	sem dado	sem dado	sem dado	2,48	sem dado	sem dado	sem dado
04/02/2019	3,17	2,7	1,77	2,92	2,84	sem dado	sem dado	3,16	2,83	sem dado	3,53	sem dado	sem dado	sem dado	1,32	sem dado	sem dado	sem dado
11/02/2019	1,2	1,41	1,27	1,38	1,59	sem dado	2,04	2,76	1,81	sem dado	2,06	sem dado	sem dado	sem dado	0,99	sem dado	sem dado	sem dado
18/02/2019	0,28	0,2	0,29	0,49	<0,02	0,61	0,63	0,21	0,68	sem dado	0,34	sem dado	sem dado	sem dado	0,26	sem dado	sem dado	sem dado
25/02/2019	0,27	0,57	0,17	0,12	0,29	0,58	0,53	0,57	0,59	sem dado	0,37	sem dado	sem dado	sem dado	0,44	sem dado	sem dado	sem dado
02/03/2019	sem dado	sem dado	sem dado	sem dado	sem dado	sem dado	sem dado	sem dado	sem dado	sem dado	sem dado	sem dado	sem dado	sem dado	sem dado	0,44	0,03	0,03
04/03/2019	0,67	0,57	0,66	0,57	0,64	0,87	0,76	0,77	0,7	sem dado	0,81	sem dado	sem dado	sem dado	0,62	sem dado	sem dado	sem dado
07/03/2019	sem dado	sem dado	sem dado	sem dado	sem dado	sem dado	sem dado	sem dado	sem dado	sem dado	sem dado	sem dado	sem dado	sem dado	sem dado	0,49	0,04	<0,02
11/03/2019	0,64	0,26	0,21	0,91	0,24	0,57	0,43	1,09	0,21	sem dado	0,23	sem dado	0,58	sem dado	sem dado	sem dado	sem dado	sem dado
14/03/2019	sem dado	sem dado	sem dado	sem dado	sem dado	sem dado	sem dado	sem dado	sem dado	sem dado	sem dado	sem dado	sem dado	sem dado	sem dado	0,07	sem dado	<0,02
15/03/2019	sem dado	sem dado	sem dado	sem dado	sem dado	sem dado	sem dado	sem dado	sem dado	sem dado	sem dado	sem dado	sem dado	sem dado	sem dado	sem dado	0,04	sem dado
22/07/2019	3,43	1,6	0,88	sem dado	sem dado	sem dado	sem dado	sem dado	sem dado	sem dado	sem dado	sem dado	sem dado	sem dado	sem dado	sem dado	sem dado	sem dado
24/07/2019	sem dado	sem dado	sem dado	2	sem dado	sem dado	sem dado	sem dado	sem dado	sem dado	sem dado	sem dado	sem dado	sem dado	sem dado	sem dado	sem dado	sem dado
25/07/2019	sem dado	sem dado	sem dado	sem dado	3,38	sem dado	sem dado	sem dado	sem dado	sem dado	sem dado	sem dado	sem dado	sem dado	sem dado	sem dado	sem dado	sem dado
26/07/2019	sem dado	sem dado	sem dado	sem dado	sem dado	4,78	sem dado	3,96	2,16	sem dado	sem dado	sem dado	sem dado	sem dado	sem dado	sem dado	sem dado	sem dado
29/07/2019	sem dado	sem dado	sem dado	sem dado	sem dado	sem dado	sem dado	sem dado	sem dado	sem dado	2,76	sem dado	sem dado	sem dado	1,34	sem dado	sem dado	sem dado



Nitrato	Brumadi nho	Captaç ão RMBH	Mário Campos	S. Joaqui m de Bicas	Betim	Mont. Capt. Pará de M.	Captaç ão Pará de M.	Esmeral das	Paraope ba	Paraope ba	Curvel o	Curvel o	Reman so Retiro Baixo	Ribeirã o dos Gomes	Pompé u	Felixlân dia	Abaeté	Três Marias	
mg N/L	BP036	BPE2	BP068	BP070	BP072	BPE3	BPE4	BP082	BP083	BP077	BP078	BP087	BPE5	BPE9	BP099	BPE6	BPE7	BPE8	
Limite DN 1/08	10	10	10	10	10	10	10	10	10	10	10	10	10	10	10	10	10	10	
1º trimest re Históri co	Média	0,53	sem dado	0,52	0,54	0,55	sem dado	sem dado	0,76	0,75	sem dado	0,78	sem dado	sem dado	sem dado	0,83	sem dado	sem dado	sem dado
	Máxi mo	1,31	sem dado	1,44	1,78	1,89	sem dado	sem dado	2,83	2,71	sem dado	3,06	sem dado	sem dado	sem dado	2,48	sem dado	sem dado	sem dado
19/11/2019	sem dado	sem dado	sem dado	sem dado	sem dado	2,89	sem dado	3,41	3,11	sem dado	3,34	sem dado	sem dado	0,95	1,94	sem dado	sem dado	sem dado	
20/11/2019	sem dado	sem dado	sem dado	sem dado	sem dado	sem dado	sem dado	sem dado	sem dado	sem dado	sem dado	sem dado	sem dado	sem dado	sem dado	0,91	0,45	0,44	
09/12/2019	3,86	3,97	2,54	3,21	4,12	sem dado	sem dado	sem dado	sem dado	sem dado	sem dado	sem dado	sem dado	sem dado	sem dado	sem dado	sem dado	sem dado	
10/12/2019	sem dado	sem dado	sem dado	sem dado	sem dado	3,46	sem dado	3,87	2,85	3,06	sem dado	sem dado	sem dado	sem dado	sem dado	sem dado	sem dado	sem dado	
11/12/2019	sem dado	sem dado	sem dado	sem dado	sem dado	sem dado	sem dado	sem dado	sem dado	sem dado	4	3,08	sem dado	0,67	2,63	sem dado	sem dado	sem dado	
12/12/2019	sem dado	sem dado	sem dado	sem dado	sem dado	sem dado	sem dado	sem dado	sem dado	sem dado	sem dado	sem dado	sem dado	sem dado	sem dado	4,12	1,03	1,04	

Nitrogênio amoniaco total	Brumad inho	Captaçã o RMBH	Mário Campos	S. Joaqui m de Bicas	Betim	Mont. Capt. Pará de M.	Captaçã o Pará de M.	Esmeral das	Paraop eba	Paraop eba	Curvelo	Curvelo	Remans o Retiro Baixo	Ribeirã o dos Gomes	Pompé u	Felixlân dia	Abaeté	Três Marias	
mg/L	BP036	BPE2	BP068	BP070	BP072	BPE3	BPE4	BP082	BP083	BP077	BP078	BP087	BPE5	BPE9	BP099	BPE6	BPE7	BPE8	
Limite DN 1/08	varia com o pH	varia com o pH	varia com o pH	varia com o pH	varia com o pH	varia com o pH	varia com o pH	varia com o pH	varia com o pH	varia com o pH	varia com o pH	varia com o pH	varia com o pH	varia com o pH	varia com o pH	varia com o pH	varia com o pH	varia com o pH	
1º trim estre Histó rico	Mé dia	0,12	sem dado	0,16	0,18	0,36	sem dado	sem dado	0,14	0,14	sem dado	0,12	sem dado	sem dado	sem dado	0,11	sem dado	sem dado	sem dado
	Máxi mo	0,3	sem dado	0,8	0,34	1,35	sem dado	sem dado	0,3	0,6	sem dado	0,3	sem dado	sem dado	sem dado	0,14	sem dado	sem dado	sem dado
04/02/2019	<0,10	0,15	0,2	0,13	0,62	sem dado	sem dado	0,12	0,12	sem dado	0,15	sem dado	sem dado	sem dado	0,15	sem dado	sem dado	sem dado	



Nitrogênio amoniacal total mg/L	Brumadinho BP036	Captaçã o RMBH BPE2	Mário Campos BP068	S. Joaqui m de Bicas BP070	Betim BP072	Mont. Capt. Pará de M. BPE3	Captaçã o Pará de M. BPE4	Esmeraldas BP082	Paraopeba BP083	Paraopeba BP077	Curvelo BP078	Curvelo BP087	Remans o Retiro Baixo BPE5	Ribeirã o dos Gomes BPE9	Pompé u BP099	Felixlân dia BPE6	Abaeté BPE7	Três Marias BPE8
Limite DN 1/08	varia com o pH	varia com o pH	varia com o pH	varia com o pH	varia com o pH	varia com o pH	varia com o pH	varia com o pH	varia com o pH	varia com o pH	varia com o pH	varia com o pH	varia com o pH	varia com o pH	varia com o pH	varia com o pH	varia com o pH	varia com o pH
1º Mé trim dia	0,12	sem dado	0,16	0,18	0,36	sem dado	sem dado	0,14	0,14	sem dado	0,12	sem dado	sem dado	sem dado	0,11	sem dado	sem dado	sem dado
estre Histó rico Máx imo	0,3	sem dado	0,8	0,34	1,35	sem dado	sem dado	0,3	0,6	sem dado	0,3	sem dado	sem dado	sem dado	0,14	sem dado	sem dado	sem dado
11/02/2019	0,39	0,52	0,42	0,3	0,69	sem dado	0,28	0,35	<0,10	sem dado	0,17	sem dado	sem dado	sem dado	<0,10	sem dado	sem dado	sem dado
18/02/2019	0,28	0,31	0,84	0,41	0,63	0,28	0,19	0,51	0,17	sem dado	<0,10	sem dado	sem dado	sem dado	0,3	sem dado	sem dado	sem dado
25/02/2019	0,15	0,2	0,2	0,28	0,57	0,4	0,23	0,19	0,22	sem dado	0,21	sem dado	sem dado	sem dado	0,23	sem dado	sem dado	sem dado
02/03/2019	sem dado	sem dado	sem dado	sem dado	sem dado	sem dado	sem dado	sem dado	sem dado	sem dado	sem dado	sem dado	sem dado	sem dado	sem dado	<0,10	<0,10	<0,10
04/03/2019	0,32	<0,10	<0,10	<0,10	0,44	<0,10	<0,10	<0,10	<0,10	sem dado	<0,10	sem dado	sem dado	sem dado	<0,10	sem dado	sem dado	sem dado
07/03/2019	sem dado	sem dado	sem dado	sem dado	sem dado	sem dado	sem dado	sem dado	sem dado	sem dado	sem dado	sem dado	sem dado	sem dado	sem dado	0,13	0,11	<0,10
11/03/2019	<0,10	0,13	0,17	0,34	0,39	0,28	0,28	0,15	0,12	sem dado	0,28	sem dado	0,13	sem dado	sem dado	sem dado	sem dado	sem dado
14/03/2019	sem dado	sem dado	sem dado	sem dado	sem dado	sem dado	sem dado	sem dado	sem dado	sem dado	sem dado	sem dado	sem dado	sem dado	sem dado	0,21	sem dado	0,12
15/03/2019	sem dado	sem dado	sem dado	sem dado	sem dado	sem dado	sem dado	sem dado	sem dado	sem dado	sem dado	sem dado	sem dado	sem dado	sem dado	sem dado	0,17	sem dado
22/07/2019	<0,10	<0,10	<0,10	sem dado	sem dado	sem dado	sem dado	sem dado	sem dado	sem dado	sem dado	sem dado	sem dado	sem dado	sem dado	sem dado	sem dado	sem dado
24/07/2019	sem dado	sem dado	sem dado	0,34	sem dado	sem dado	sem dado	sem dado	sem dado	sem dado	sem dado	sem dado	sem dado	sem dado	sem dado	sem dado	sem dado	sem dado
25/07/2019	sem dado	sem dado	sem dado	sem dado	1,31	sem dado	sem dado	sem dado	sem dado	sem dado	sem dado	sem dado	sem dado	sem dado	sem dado	sem dado	sem dado	sem dado
26/07/2019	sem dado	sem dado	sem dado	sem dado	sem dado	<0,10	sem dado	0,15	0,27	sem dado	sem dado	sem dado	sem dado	sem dado	sem dado	sem dado	sem dado	sem dado
29/07/2019	sem dado	sem dado	sem dado	sem dado	sem dado	sem dado	sem dado	sem dado	sem dado	sem dado	0,33	sem dado	sem dado	sem dado	0,29	sem dado	sem dado	sem dado

Nitrogênio amoniacal total mg/L	Brumadinho BP036	Captação RMBH BPE2	Mário Campos BP068	S. Joaquim de Bicas BP070	Betim BP072	Mont. Capt. Pará de M. BPE3	Captação Pará de M. BPE4	Esmeraldas BP082	Paraopeba BP083	Paraopeba BP077	Curvelo BP078	Curvelo BP087	Remanso Retiro Baixo BPE5	Ribeirão dos Gomes BPE9	Pompeu BP099	Felixlândia BPE6	Abaeté BPE7	Três Marias BPE8
Limite DN 1/08	varia com o pH	varia com o pH	varia com o pH	varia com o pH	varia com o pH	varia com o pH	varia com o pH	varia com o pH	varia com o pH	varia com o pH	varia com o pH	varia com o pH	varia com o pH	varia com o pH	varia com o pH	varia com o pH	varia com o pH	varia com o pH
1º trimestre	0,12	sem dado	0,16	0,18	0,36	sem dado	sem dado	0,14	0,14	sem dado	0,12	sem dado	sem dado	sem dado	0,11	sem dado	sem dado	sem dado
estresse Histórico Máximo	0,3	sem dado	0,8	0,34	1,35	sem dado	sem dado	0,3	0,6	sem dado	0,3	sem dado	sem dado	sem dado	0,14	sem dado	sem dado	sem dado
30/07/2019	sem dado	sem dado	sem dado	sem dado	sem dado	sem dado	sem dado	sem dado	sem dado	sem dado	sem dado	sem dado	sem dado	<0,10	sem dado	sem dado	<0,10	sem dado
31/07/2019	sem dado	sem dado	sem dado	sem dado	sem dado	sem dado	sem dado	sem dado	sem dado	sem dado	sem dado	sem dado	sem dado	sem dado	sem dado	<0,10	sem dado	0,27
26/08/2019	0,15	0,23	0,17	0,41	1,69	sem dado	sem dado	sem dado	sem dado	sem dado	sem dado	sem dado	sem dado	sem dado	sem dado	sem dado	sem dado	sem dado
27/08/2019	sem dado	sem dado	sem dado	sem dado	sem dado	0,22	sem dado	0,26	0,12	sem dado	0,29	sem dado	sem dado	0,22	0,17	sem dado	sem dado	sem dado
28/08/2019	sem dado	sem dado	sem dado	sem dado	sem dado	sem dado	sem dado	sem dado	sem dado	sem dado	sem dado	sem dado	sem dado	sem dado	sem dado	0,41	0,28	0,48
16/09/2019	<0,10	<0,10	<0,10	0,21	1,01	sem dado	sem dado	sem dado	sem dado	sem dado	sem dado	sem dado	sem dado	sem dado	sem dado	sem dado	sem dado	sem dado
17/09/2019	sem dado	sem dado	sem dado	sem dado	sem dado	<0,10	sem dado	<0,10	<0,10	sem dado	<0,10	sem dado	sem dado	<0,10	<0,10	sem dado	sem dado	sem dado
18/09/2019	sem dado	sem dado	sem dado	sem dado	sem dado	sem dado	sem dado	sem dado	sem dado	sem dado	sem dado	sem dado	sem dado	sem dado	sem dado	<0,10	<0,10	<0,10
17/10/2019	0,15	0,17	0,13	sem dado	sem dado	sem dado	sem dado	sem dado	sem dado	sem dado	sem dado	sem dado	sem dado	sem dado	sem dado	sem dado	sem dado	sem dado
18/10/2019	sem dado	sem dado	sem dado	0,52	sem dado	sem dado	sem dado	sem dado	sem dado	sem dado	sem dado	sem dado	sem dado	sem dado	sem dado	sem dado	sem dado	sem dado
21/10/2019	sem dado	sem dado	sem dado	sem dado	2,42	sem dado	sem dado	sem dado	sem dado	sem dado	sem dado	sem dado	sem dado	sem dado	sem dado	sem dado	sem dado	sem dado
22/10/2019	sem dado	sem dado	sem dado	sem dado	sem dado	<0,10	sem dado	<0,10	<0,10	sem dado	sem dado	sem dado	sem dado	sem dado	sem dado	sem dado	sem dado	sem dado
23/10/2019	sem dado	sem dado	sem dado	sem dado	sem dado	sem dado	sem dado	sem dado	sem dado	sem dado	<0,10	sem dado	sem dado	sem dado	<0,10	sem dado	sem dado	sem dado
24/10/2019	sem dado	sem dado	sem dado	sem dado	sem dado	sem dado	sem dado	sem dado	sem dado	sem dado	sem dado	sem dado	sem dado	sem dado	sem dado	<0,10	0,16	<0,10

Nitrogênio amoniacal total mg/L	Brumadinho BP036	Captaçã o RMBH BPE2	Mário Campos BP068	S. Joaquim de Bicas BP070	Betim BP072	Mont. Capt. Pará de M. BPE3	Captaçã o Pará de M. BPE4	Esmeraldas BP082	Paraopeba BP083	Paraopeba BP077	Curvelo BP078	Curvelo BP087	Remans o Retiro Baixo BPE5	Ribeirão dos Gomes BPE9	Pompe u BP099	Felixlândia BPE6	Abaeté BPE7	Três Marias BPE8
Limite DN 1/08	varia com o pH	varia com o pH	varia com o pH	varia com o pH	varia com o pH	varia com o pH	varia com o pH	varia com o pH	varia com o pH	varia com o pH	varia com o pH	varia com o pH	varia com o pH	varia com o pH	varia com o pH	varia com o pH	varia com o pH	varia com o pH
1º Mé trim dia	0,12	sem dado	0,16	0,18	0,36	sem dado	sem dado	0,14	0,14	sem dado	0,12	sem dado	sem dado	sem dado	0,11	sem dado	sem dado	sem dado
estrem Histó rico Máx imo	0,3	sem dado	0,8	0,34	1,35	sem dado	sem dado	0,3	0,6	sem dado	0,3	sem dado	sem dado	sem dado	0,14	sem dado	sem dado	sem dado
18/11/2019	0,38	0,1	0,15	0,25	0,5	sem dado	sem dado	sem dado	sem dado	sem dado	sem dado	sem dado	sem dado	sem dado	sem dado	sem dado	sem dado	sem dado
19/11/2019	sem dado	sem dado	sem dado	sem dado	sem dado	0,14	sem dado	<0,10	0,13	sem dado	0,3	sem dado	sem dado	0,1	0,28	sem dado	sem dado	sem dado
20/11/2019	sem dado	sem dado	sem dado	sem dado	sem dado	sem dado	sem dado	sem dado	sem dado	sem dado	sem dado	sem dado	sem dado	sem dado	sem dado	<0,10	<0,10	0,12
09/12/2019	<0,10	<0,10	<0,10	<0,10	<0,10	sem dado	sem dado	sem dado	sem dado	sem dado	sem dado	sem dado	sem dado	sem dado	sem dado	sem dado	sem dado	sem dado
10/12/2019	sem dado	sem dado	sem dado	sem dado	sem dado	<0,10	sem dado	<0,10	<0,10	<0,10	sem dado	sem dado	sem dado	sem dado	sem dado	sem dado	sem dado	sem dado
11/12/2019	sem dado	sem dado	sem dado	sem dado	sem dado	sem dado	sem dado	sem dado	sem dado	sem dado	<0,10	<0,10	sem dado	<0,10	<0,10	sem dado	sem dado	sem dado
12/12/2019	sem dado	sem dado	sem dado	sem dado	sem dado	sem dado	sem dado	sem dado	sem dado	sem dado	sem dado	sem dado	sem dado	sem dado	sem dado	<0,10	<0,10	<0,10

**Em vermelho:** Resultados em desconformidade com o limite de classe 2 da DN COPAM/CERH 01/08

Nitrogênio orgânico mg/L	Brumadinho BP036	Captaçã o RMBH BPE2	Mário Campos BP068	S. Joaquim de Bicas BP070	Betim BP072	Mont. Capt. Pará de M. BPE3	Captaçã o Pará de M. BPE4	Esmeraldas BP082	Paraopeba BP083	Paraopeba BP077	Curvelo BP078	Curvelo BP087	Remanso Retiro Baixo BPE5	Ribeirão dos Gomes BPE9	Pompéu BP099	Felixlândia BPE6	Abaeté BPE7	Três Marias BPE8
Limite DN 1/08	não previsto	não previsto	não previsto	não previsto	não previsto	não previsto	não previsto	não previsto	não previsto	não previsto	não previsto	não previsto	não previsto	não previsto	não previsto	não previsto	não previsto	não previsto
1º trimestre Histórico	Médica 0,44	sem dado	0,33	0,39	0,44	sem dado	sem dado	0,37	0,47	sem dado	0,41	sem dado	sem dado	sem dado	0,34	sem dado	sem dado	sem dado
	Máximo 1,6	sem dado	0,8	1	1,3	sem dado	sem dado	1	1,4	sem dado	1,1	sem dado	sem dado	sem dado	0,68	sem dado	sem dado	sem dado
04/02/2019	0,64	0,65	0,63	0,69	0,81	sem dado	sem dado	0,89	0,6	sem dado	0,73	sem dado	sem dado	sem dado	0,44	sem dado	sem dado	sem dado
11/02/2019	0,43	0,66	0,31	0,52	0,6	sem dado	0,61	0,62	0,44	sem dado	0,72	sem dado	sem dado	sem dado	0,25	sem dado	sem dado	sem dado
18/02/2019	1	0,88	1,02	0,66	0,85	0,54	0,47	0,66	0,59	sem dado	0,44	sem dado	sem dado	sem dado	0,83	sem dado	sem dado	sem dado
25/02/2019	0,54	0,49	<0,10	0,42	0,36	0,26	0,61	0,64	0,92	sem dado	0,61	sem dado	sem dado	sem dado	0,53	sem dado	sem dado	sem dado
02/03/2019	sem dado	sem dado	sem dado	sem dado	sem dado	sem dado	sem dado	sem dado	sem dado	sem dado	sem dado	sem dado	sem dado	sem dado	sem dado	0,34	0,12	0,29
04/03/2019	0,47	0,29	0,18	0,43	0,44	0,36	0,44	0,49	0,65	sem dado	0,51	sem dado	sem dado	sem dado	0,44	sem dado	sem dado	sem dado
07/03/2019	sem dado	sem dado	sem dado	sem dado	sem dado	sem dado	sem dado	sem dado	sem dado	sem dado	sem dado	sem dado	sem dado	sem dado	sem dado	0,53	0,42	0,38
11/03/2019	0,4	0,25	0,38	0,52	0,41	0,6	0,69	0,88	0,62	sem dado	0,6	sem dado	0,81	sem dado	sem dado	sem dado	sem dado	sem dado
14/03/2019	sem dado	sem dado	sem dado	sem dado	sem dado	sem dado	sem dado	sem dado	sem dado	sem dado	sem dado	sem dado	sem dado	sem dado	sem dado	0,48	sem dado	0,29
15/03/2019	sem dado	sem dado	sem dado	sem dado	sem dado	sem dado	sem dado	sem dado	sem dado	sem dado	sem dado	sem dado	sem dado	sem dado	sem dado	sem dado	0,29	sem dado
22/07/2019	0,77	0,46	1,01	sem dado	sem dado	sem dado	sem dado	sem dado	sem dado	sem dado	sem dado	sem dado	sem dado	sem dado	sem dado	sem dado	sem dado	sem dado
24/07/2019	sem dado	sem dado	sem dado	0,63	sem dado	sem dado	sem dado	sem dado	sem dado	sem dado	sem dado	sem dado	sem dado	sem dado	sem dado	sem dado	sem dado	sem dado
25/07/2019	sem dado	sem dado	sem dado	sem dado	0,2	sem dado	sem dado	sem dado	sem dado	sem dado	sem dado	sem dado	sem dado	sem dado	sem dado	sem dado	sem dado	sem dado
26/07/2019	sem dado	sem dado	sem dado	sem dado	sem dado	0,54	sem dado	0,61	0,55	sem dado	sem dado	sem dado	sem dado	sem dado	sem dado	sem dado	sem dado	sem dado
29/07/2019	sem	sem	sem	sem	sem	sem	sem	sem	sem	sem	0,8	sem	sem	sem	0,56	sem	sem	sem

Nitrogênio orgânico	Brumadinho	Captaçã o RMBH	Mário Campos	S. Joaquim de Bicas	Betim	Mont. Capt. Pará de M.	Captaçã o Pará de M.	Esmeraldas	Paraopeba	Paraopeba	Curvelo	Curvelo	Remans o Retiro Baixo	Ribeirão dos Gomes	Pompé u	Felixlândia	Abaeté	Três Marias
mg/L	BP036	BPE2	BP068	BP070	BP072	BPE3	BPE4	BP082	BP083	BP077	BP078	BP087	BPE5	BPE9	BP099	BPE6	BPE7	BPE8
Limite DN 1/08	não previsto	não previsto	não previsto	não previsto	não previsto	não previsto	não previsto	não previsto	não previsto	não previsto	não previsto	não previsto	não previsto	não previsto	não previsto	não previsto	não previsto	não previsto
1º trimestre	Média	0,44	sem dado	0,33	0,39	0,44	sem dado	sem dado	0,37	0,47	sem dado	0,41	sem dado	sem dado	sem dado	0,34	sem dado	sem dado
Histórico	Máximo	1,6	sem dado	0,8	1	1,3	sem dado	sem dado	1	1,4	sem dado	1,1	sem dado	sem dado	sem dado	0,68	sem dado	sem dado
	dado	dado	dado	dado	dado	dado	dado	dado	dado	dado		dado	dado	dado		dado	dado	dado
30/07/2019	sem dado	sem dado	sem dado	sem dado	sem dado	sem dado	sem dado	sem dado	sem dado	sem dado	sem dado	sem dado	sem dado	0,19	sem dado	sem dado	<0,10	sem dado
31/07/2019	sem dado	sem dado	sem dado	sem dado	sem dado	sem dado	sem dado	sem dado	sem dado	sem dado	sem dado	sem dado	sem dado	sem dado	sem dado	0,2	sem dado	0,11
26/08/2019	<0,10	0,48	0,37	0,44	0,33	sem dado	sem dado	sem dado	sem dado	sem dado	sem dado	sem dado	sem dado	sem dado	sem dado	sem dado	sem dado	sem dado
27/08/2019	sem dado	sem dado	sem dado	sem dado	sem dado	0,58	sem dado	0,59	0,32	sem dado	0,28	sem dado	sem dado	<0,10	0,53	sem dado	sem dado	sem dado
28/08/2019	sem dado	sem dado	sem dado	sem dado	sem dado	sem dado	sem dado	sem dado	sem dado	sem dado	sem dado	sem dado	sem dado	sem dado	sem dado	0,41	0,27	0,43
16/09/2019	0,56	0,64	0,59	1,19	0,96	sem dado	sem dado	sem dado	sem dado	sem dado	sem dado	sem dado	sem dado	sem dado	sem dado	sem dado	sem dado	sem dado
17/09/2019	sem dado	sem dado	sem dado	sem dado	sem dado	0,87	sem dado	0,46	<0,10	sem dado	0,7	sem dado	sem dado	0,14	0,51	sem dado	sem dado	sem dado
18/09/2019	sem dado	sem dado	sem dado	sem dado	sem dado	sem dado	sem dado	sem dado	sem dado	sem dado	sem dado	sem dado	sem dado	sem dado	sem dado	0,21	0,16	<0,10
17/10/2019	<0,10	0,44	0,75	sem dado	sem dado	sem dado	sem dado	sem dado	sem dado	sem dado	sem dado	sem dado	sem dado	sem dado	sem dado	sem dado	sem dado	sem dado
18/10/2019	sem dado	sem dado	sem dado	0,72	sem dado	sem dado	sem dado	sem dado	sem dado	sem dado	sem dado	sem dado	sem dado	sem dado	sem dado	sem dado	sem dado	sem dado
21/10/2019	sem dado	sem dado	sem dado	sem dado	0,45	sem dado	sem dado	sem dado	sem dado	sem dado	sem dado	sem dado	sem dado	sem dado	sem dado	sem dado	sem dado	sem dado
22/10/2019	sem dado	sem dado	sem dado	sem dado	sem dado	0,6	sem dado	0,56	0,24	sem dado	sem dado	sem dado	sem dado	sem dado	sem dado	sem dado	sem dado	sem dado
23/10/2019	sem dado	sem dado	sem dado	sem dado	sem dado	sem dado	sem dado	sem dado	sem dado	sem dado	0,69	sem dado	sem dado	sem dado	0,25	sem dado	sem dado	sem dado
24/10/2019	sem dado	sem dado	sem dado	sem dado	sem dado	sem dado	sem dado	sem dado	sem dado	sem dado	sem dado	sem dado	sem dado	sem dado	sem dado	<0,10	0,35	0,27

Nitrogênio orgânico mg/L	Brumadinho BP036	Captação RMBH BPE2	Mário Campos BP068	S. Joaquim de Bicas BP070	Betim BP072	Mont. Capt. Pará de M. BPE3	Captação Pará de M. BPE4	Esmeraldas BP082	Paraopeba BP083	Paraopeba BP077	Curvelo BP078	Curvelo BP087	Remanso Retiro Baixo BPE5	Ribeirão dos Gomes BPE9	Pompéu BP099	Felixlândia BPE6	Abaeté BPE7	Três Marias BPE8
Limite DN 1/08	não previsto	não previsto	não previsto	não previsto	não previsto	não previsto	não previsto	não previsto	não previsto	não previsto	não previsto	não previsto	não previsto	não previsto	não previsto	não previsto	não previsto	não previsto
1º trimestre Média	0,44	sem dado	0,33	0,39	0,44	sem dado	sem dado	0,37	0,47	sem dado	0,41	sem dado	sem dado	sem dado	0,34	sem dado	sem dado	sem dado
Histórico Máximo	1,6	sem dado	0,8	1	1,3	sem dado	sem dado	1	1,4	sem dado	1,1	sem dado	sem dado	sem dado	0,68	sem dado	sem dado	sem dado
18/11/2019	0,78	0,34	0,59	0,66	0,8	sem dado	sem dado	sem dado	sem dado	sem dado	sem dado	sem dado	sem dado	sem dado	sem dado	sem dado	sem dado	sem dado
19/11/2019	sem dado	sem dado	sem dado	sem dado	sem dado	0,72	sem dado	0,46	0,64	sem dado	0,7	sem dado	sem dado	0,34	0,42	sem dado	sem dado	sem dado
20/11/2019	sem dado	sem dado	sem dado	sem dado	sem dado	sem dado	sem dado	sem dado	sem dado	sem dado	sem dado	sem dado	sem dado	sem dado	sem dado	0,29	0,26	0,25
09/12/2019	0,56	0,56	0,48	0,84	0,93	sem dado	sem dado	sem dado	sem dado	sem dado	sem dado	sem dado	sem dado	sem dado	sem dado	sem dado	sem dado	sem dado
10/12/2019	sem dado	sem dado	sem dado	sem dado	sem dado	0,86	sem dado	0,88	0,93	0,68	sem dado	sem dado	sem dado	sem dado	sem dado	sem dado	sem dado	sem dado
11/12/2019	sem dado	sem dado	sem dado	sem dado	sem dado	sem dado	sem dado	sem dado	sem dado	sem dado	0,47	0,32	sem dado	0,41	0,34	sem dado	sem dado	sem dado
12/12/2019	sem dado	sem dado	sem dado	sem dado	sem dado	sem dado	sem dado	sem dado	sem dado	sem dado	sem dado	sem dado	sem dado	sem dado	sem dado	0,15	0,2	0,43

**Em vermelho:** Resultados em desconformidade com o limite de classe 2 da DN COPAM/CERH 01/08

Nitrogênio Total mg/L	Brumadinho BP036	Captação RMBH BPE2	Mário Campos BP068	S. Joaquim de Bicas BP070	Betim BP072	Mont. Capt. Pará de M. BPE3	Captação Pará de M. BPE4	Esmeraldas BP082	Paraopeba BP083	Curvelo BP078	Remanso Retiro Baixo BPE5	Ribeirão dos Gomes BPE9	Pompéu BP099	Felixlândia BPE6	Abaeté BPE7	Três Marias BPE8
Limite DN 1/08	não previsto	não previsto	não previsto	não previsto	não previsto	não previsto	não previsto	não previsto	não previsto	não previsto	não previsto	não previsto	não previsto	não previsto	não previsto	não previsto
1º trimestre Média	sem dado	sem dado	sem dado	sem dado	sem dado	sem dado	sem dado	sem dado	sem dado	sem dado	sem dado	sem dado	sem dado	sem dado	sem dado	sem dado
Histórico Máximo	sem dado	sem dado	sem dado	sem dado	sem dado	sem dado	sem dado	sem dado	sem dado	sem dado	sem dado	sem dado	sem dado	sem dado	sem dado	sem dado
04/02/2019	3,92	3,52	2,62	3,78	4,35	sem dado	sem dado	4,2	3,56	4,42	sem dado	sem dado	1,92	sem dado	sem dado	sem dado

Nitrogênio Total mg/L	Brumadinho BP036	Captação RMBH BPE2	Mário Campos BP068	S. Joaquim de Bicas BP070	Betim BP072	Mont. Capt. Pará de M. BPE3	Captação Pará de M. BPE4	Esmeraldas BP082	Paraopeba BP083	Curvelo BP078	Remanso Retiro Baixo BPE5	Ribeirão dos Gomes BPE9	Pompéu BP099	Felixlândia BPE6	Abaeté BPE7	Três Marias BPE8
Limite DN 1/08	não previsto	não previsto	não previsto	não previsto	não previsto	não previsto	não previsto	não previsto	não previsto	não previsto	não previsto	não previsto	não previsto	não previsto	não previsto	não previsto
1º trimestre Média	sem dado	sem dado	sem dado	sem dado	sem dado	sem dado	sem dado	sem dado	sem dado	sem dado	sem dado	sem dado	sem dado	sem dado	sem dado	sem dado
Histórico Máximo	sem dado	sem dado	sem dado	sem dado	sem dado	sem dado	sem dado	sem dado	sem dado	sem dado	sem dado	sem dado	sem dado	sem dado	sem dado	sem dado
11/02/2019	2,03	2,6	2,01	2,22	2,94	sem dado	2,99	3,78	2,37	3,02	sem dado	sem dado	1,34	sem dado	sem dado	sem dado
18/02/2019	1,6	1,4	2,16	1,57	1,51	1,48	1,34	1,42	1,46	0,9	sem dado	sem dado	1,4	sem dado	sem dado	sem dado
25/02/2019	0,97	1,27	0,48	0,84	1,27	1,28	1,4	1,43	1,75	1,2	sem dado	sem dado	1,21	sem dado	sem dado	sem dado
02/03/2019	sem dado	sem dado	sem dado	sem dado	sem dado	sem dado	sem dado	sem dado	sem dado	sem dado	sem dado	sem dado	sem dado	0,89	0,25	0,42
04/03/2019	1,47	0,97	0,95	1,12	1,56	1,36	1,33	1,38	1,47	1,43	sem dado	sem dado	1,17	sem dado	sem dado	sem dado
07/03/2019	sem dado	sem dado	sem dado	sem dado	sem dado	sem dado	sem dado	sem dado	sem dado	sem dado	sem dado	sem dado	sem dado	1,16	0,57	0,5
11/03/2019	1,15	0,65	0,77	1,79	1,1	1,54	1,48	2,16	0,96	1,12	1,54	sem dado	sem dado	sem dado	sem dado	sem dado
14/03/2019	sem dado	sem dado	sem dado	sem dado	sem dado	sem dado	sem dado	sem dado	sem dado	sem dado	sem dado	sem dado	sem dado	0,77	sem dado	0,43
15/03/2019	sem dado	sem dado	sem dado	sem dado	sem dado	sem dado	sem dado	sem dado	sem dado	sem dado	sem dado	sem dado	sem dado	sem dado	0,5	sem dado

**Em vermelho:** Resultados em desconformidade com o limite de classe 2 da DN COPAM/CERH 01/08

Potássio Dissolvido mg/L	Brumadinho BP036	Captação RMBH BPE2	Mário Campos BP068	S. Joaquim de Bicas BP070	Betim BP072	Mont. Capt. Pará de M. BPE3	Captação Pará de M. BPE4	Esmeraldas BP082	Paraopeba BP083	Curvelo BP078	Remanso Retiro Baixo BPE5	Ribeirão dos Gomes BPE9	Pompéu BP099	Felixlândia BPE6	Abaeté BPE7	Três Marias BPE8
Limite DN 1/08	não previsto	não previsto	não previsto	não previsto	não previsto	não previsto	não previsto	não previsto	não previsto	não previsto	não previsto	não previsto	não previsto	não previsto	não previsto	não previsto
1º trimestre Média	1,6	sem dado	1,68	1,78	1,93	sem dado	sem dado	2,03	2,09	2,05	sem dado	sem dado	2,02	sem dado	sem dado	sem dado
Histórico Máximo	2,76	sem dado	2,94	2,94	3,01	sem dado	sem dado	3,27	3,68	3,88	sem dado	sem dado	3,23	sem dado	sem dado	sem dado
25/01/2019	1,93	sem dado	1,87	sem dado	sem dado	sem dado	sem dado	sem dado	sem dado	sem dado	sem dado	sem dado	sem dado	sem dado	sem dado	sem dado
04/02/2019	2,28	2,38	2,56	2,52	2,59	sem dado	sem dado	2,77	2,91	2,75	sem dado	sem dado	2,45	sem dado	sem dado	sem dado
11/02/2019	2,22	2,19	2,18	2,34	2,95	sem dado	2,98	3,14	3,13	3,6	sem dado	sem dado	2,41	sem dado	sem dado	sem dado
18/02/2019	2,5	2,18	2,3	2,51	2,57	3,11	3	3,27	3,42	3,26	sem dado	sem dado	1,69	sem dado	sem dado	sem dado

Potássio Dissolvido mg/L	Brumadinho BP036	Captação RMBH BPE2	Mário Campos BP068	S. Joaquim de Bicas BP070	Betim BP072	Mont. Capt. Pará de M. BPE3	Captação Pará de M. BPE4	Esmeraldas BP082	Paraopeba BP083	Curvelo BP078	Remanso Retiro Baixo BPE5	Ribeirão dos Gomes BPE9	Pompéu BP099	Felixlândia BPE6	Abaeté BPE7	Três Marias BPE8
Limite DN 1/08	não previsto	não previsto	não previsto	não previsto	não previsto	não previsto	não previsto	não previsto	não previsto	não previsto	não previsto	não previsto	não previsto	não previsto	não previsto	não previsto
1º trimestre Média	1,6	sem dado	1,68	1,78	1,93	sem dado	sem dado	2,03	2,09	2,05	sem dado	sem dado	2,02	sem dado	sem dado	sem dado
Histórico Máximo	2,76	sem dado	2,94	2,94	3,01	sem dado	sem dado	3,27	3,68	3,88	sem dado	sem dado	3,23	sem dado	sem dado	sem dado
25/02/2019	2,13	2,19	2,19	2,36	2,71	2,74	2,75	2,72	3,03	2,63	sem dado	sem dado	2,9	sem dado	sem dado	sem dado
02/03/2019	sem dado	sem dado	sem dado	sem dado	sem dado	sem dado	sem dado	sem dado	sem dado	sem dado	sem dado	sem dado	sem dado	2,71	2,46	2,53
04/03/2019	2,01	2,11	2,08	2,19	2,66	2,7	2,73	2,74	2,95	2,84	sem dado	sem dado	2,73	sem dado	sem dado	sem dado
07/03/2019	sem dado	sem dado	sem dado	sem dado	sem dado	sem dado	sem dado	sem dado	sem dado	sem dado	sem dado	sem dado	sem dado	2,8	2,66	2,51
14/03/2019	sem dado	sem dado	sem dado	sem dado	sem dado	sem dado	sem dado	sem dado	sem dado	sem dado	sem dado	sem dado	sem dado	2,84	sem dado	2,56
15/03/2019	sem dado	sem dado	sem dado	sem dado	sem dado	sem dado	sem dado	sem dado	sem dado	sem dado	sem dado	sem dado	sem dado	sem dado	2,64	sem dado
22/07/2019	1,93	1,89	1,89	sem dado	sem dado	sem dado	sem dado	sem dado	sem dado	sem dado	sem dado	sem dado	sem dado	sem dado	sem dado	sem dado
24/07/2019	sem dado	sem dado	sem dado	2,18	sem dado	sem dado	sem dado	sem dado	sem dado	sem dado	sem dado	sem dado	sem dado	sem dado	sem dado	sem dado
25/07/2019	sem dado	sem dado	sem dado	sem dado	3,27	sem dado	sem dado	sem dado	sem dado	sem dado	sem dado	sem dado	sem dado	sem dado	sem dado	sem dado
26/07/2019	sem dado	sem dado	sem dado	sem dado	sem dado	2,81	sem dado	2,69	3,12	sem dado	sem dado	sem dado	sem dado	sem dado	sem dado	sem dado
29/07/2019	sem dado	sem dado	sem dado	sem dado	sem dado	sem dado	sem dado	sem dado	sem dado	2,96	sem dado	sem dado	2,71	sem dado	sem dado	sem dado
30/07/2019	sem dado	sem dado	sem dado	sem dado	sem dado	sem dado	sem dado	sem dado	sem dado	sem dado	sem dado	0,91	sem dado	sem dado	2,46	sem dado
31/07/2019	sem dado	sem dado	sem dado	sem dado	sem dado	sem dado	sem dado	sem dado	sem dado	sem dado	sem dado	sem dado	sem dado	2,62	sem dado	2,04

**Em vermelho:** Resultados em desconformidade com o limite de classe 2 da DN COPAM/CERH 01/08



Cálcio Total mg/L	Brumadinho BP036	Captação RMBH BPE2	Mário Campos BP068	S. Joaquim de Bicas BP070	Betim BP072	Mont. Capt. Pará de M. BPE3	Captação Pará de M. BPE4	Esmeraldas BP082	Paraopeba BP083	Curvelo BP078	Remanso Retiro Baixo BPE5	Ribeirão dos Gomes BPE9	Pompéu BP099	Felixlândia BPE6	Abaeté BPE7	Três Marias BPE8
Limite DN 1/08	não previsto	não previsto	não previsto	não previsto	não previsto	não previsto	não previsto	não previsto	não previsto	não previsto	não previsto	não previsto	não previsto	não previsto	não previsto	não previsto
1º trimestre Média	6,9	sem dado	4,2	5,3	5,9	sem dado	sem dado	5,6	6	6,2	sem dado	sem dado	5,5	sem dado	sem dado	sem dado
Histórico Máximo	50,6	sem dado	7,3	8,5	10,2	sem dado	sem dado	8,7	9,2	9,7	sem dado	sem dado	7,5	sem dado	sem dado	sem dado
04/02/2019	6,4	6,3	5,9	7,2	9,5	sem dado	sem dado	8,2	8,1	8,5	sem dado	sem dado	7,3	sem dado	sem dado	sem dado
11/02/2019	5,1	5,6	4,9	5,5	6,8	sem dado	7,2	9	8	4,2	sem dado	sem dado	6,6	sem dado	sem dado	sem dado
18/02/2019	6,3	7,1	7	7,2	8,2	8,6	8,6	8,5	7,8	8	sem dado	sem dado	3,9	sem dado	sem dado	sem dado
25/02/2019	5,3	5,4	5,2	6	6,4	6,8	6,5	6,5	6,7	7	sem dado	sem dado	7,3	sem dado	sem dado	sem dado
04/03/2019	5,3	5,4	5,2	5,6	6,3	6,6	6,7	6,6	6,3	7,4	sem dado	sem dado	6,6	sem dado	sem dado	sem dado
11/03/2019	6,4	6,5	6,1	8	8,4	9,6	9,5	7,5	7,4	8,9	8,5	sem dado	sem dado	sem dado	sem dado	sem dado
22/07/2019	4,8	5,5	5,3	sem dado	sem dado	sem dado	sem dado	sem dado	sem dado	sem dado	sem dado	sem dado	sem dado	sem dado	sem dado	sem dado
24/07/2019	sem dado	sem dado	sem dado	5,8	sem dado	sem dado	sem dado	sem dado	sem dado	sem dado	sem dado	sem dado	sem dado	sem dado	sem dado	sem dado
25/07/2019	sem dado	sem dado	sem dado	sem dado	7,5	sem dado	sem dado	sem dado	sem dado	sem dado	sem dado	sem dado	sem dado	sem dado	sem dado	sem dado
26/07/2019	sem dado	sem dado	sem dado	sem dado	sem dado	7,6	sem dado	7,4	7,5	sem dado	sem dado	sem dado	sem dado	sem dado	sem dado	sem dado
29/07/2019	sem dado	sem dado	sem dado	sem dado	sem dado	sem dado	sem dado	sem dado	sem dado	7,9	sem dado	sem dado	7,9	sem dado	sem dado	sem dado
30/07/2019	sem dado	sem dado	sem dado	sem dado	sem dado	sem dado	sem dado	sem dado	sem dado	sem dado	sem dado	3	sem dado	sem dado	7,7	sem dado
31/07/2019	sem dado	sem dado	sem dado	sem dado	sem dado	sem dado	sem dado	sem dado	sem dado	sem dado	sem dado	sem dado	sem dado	6,9	sem dado	7,6

**Em vermelho:** Resultados em desconformidade com o limite de classe 2 da DN COPAM/CERH 01/08

Sódio Dissolvido mg/L	Brumadinho BP036	Captação RMBH BPE2	Mário Campos BP068	S. Joaquim de Bicas BP070	Betim BP072	Mont. Capt. Pará de M. BPE3	Captação Pará de M. BPE4	Esmeraldas BP082	Paraopeba BP083	Curvelo BP078	Remanso Retiro Baixo BPE5	Ribeirão dos Gomes BPE9	Pompéu BP099	Felixlândia BPE6	Abaeté BPE7	Três Marias BPE8
Limite DN 1/08	não previsto	não previsto	não previsto	não previsto	não previsto	não previsto	não previsto	não previsto	não previsto	não previsto	não previsto	não previsto	não previsto	não previsto	não previsto	não previsto
1º trimestre Média	3,59	sem dado	3,45	4,57	4,8	sem dado	sem dado	4,94	5,09	4,85	sem dado	sem dado	4,64	sem dado	sem dado	sem dado
Histórico Máximo	6,61	sem dado	5,85	10,42	8,74	sem dado	sem dado	9,12	9,24	8,43	sem dado	sem dado	10	sem dado	sem dado	sem dado
25/01/2019	6,2	sem dado	5,7	sem dado	sem dado	sem dado	sem dado	sem dado	sem dado	sem dado	sem dado	sem dado	sem dado	sem dado	sem dado	sem dado
22/07/2019	9,3	9,88	9,8	sem dado	sem dado	sem dado	sem dado	sem dado	sem dado	sem dado	sem dado	sem dado	sem dado	sem dado	sem dado	sem dado
24/07/2019	sem dado	sem dado	sem dado	10,84	sem dado	sem dado	sem dado	sem dado	sem dado	sem dado	sem dado	sem dado	sem dado	sem dado	sem dado	sem dado
25/07/2019	sem dado	sem dado	sem dado	sem dado	15,63	sem dado	sem dado	sem dado	sem dado	sem dado	sem dado	sem dado	sem dado	sem dado	sem dado	sem dado
26/07/2019	sem dado	sem dado	sem dado	sem dado	sem dado	14,91	sem dado	13,91	14,62	sem dado	sem dado	sem dado	sem dado	sem dado	sem dado	sem dado
29/07/2019	sem dado	sem dado	sem dado	sem dado	sem dado	sem dado	sem dado	sem dado	sem dado	15,19	sem dado	sem dado	10,14	sem dado	sem dado	sem dado
30/07/2019	sem dado	sem dado	sem dado	sem dado	sem dado	sem dado	sem dado	sem dado	sem dado	sem dado	sem dado	4,52	sem dado	sem dado	3,31	sem dado
31/07/2019	sem dado	sem dado	sem dado	sem dado	sem dado	sem dado	sem dado	sem dado	sem dado	sem dado	sem dado	sem dado	sem dado	6,34	sem dado	3,54

**Em vermelho:** Resultados em desconformidade com o limite de classe 2 da DN COPAM/CERH 01/08

Transparência	Brumadinho	Captação RMBH	Mário Campos	S. Joaquim de Bicas	Betim	Mont. Capt. Pará de M.	Captação Pará de M.	Esmeraldas	Paraopeba	Paraopeba	Curvelo	Curvelo	Remanso Retiro Baixo	Ribeirão dos Gomes	Pompéu	Felixlândia	Abaeté	Três Marias
metros	BP036	BPE2	BP068	BP070	BP072	BPE3	BPE4	BP082	BP083	BP077	BP078	BP087	BPE5	BPE9	BP099	BPE6	BPE7	BPE8
Limite DN 1/08	não previsto	não previsto	não previsto	não previsto	não previsto	não previsto	não previsto	não previsto	não previsto	não previsto	não previsto	não previsto	não previsto	não previsto	não previsto	não previsto	não previsto	não previsto
1º trimestre Histórico	Média	sem dado	sem dado	sem dado	sem dado	sem dado	sem dado	sem dado	sem dado	sem dado	sem dado	sem dado	sem dado	sem dado	sem dado	sem dado	sem dado	sem dado
	Máximo	sem dado	sem dado	sem dado	sem dado	sem dado	sem dado	sem dado	sem dado	sem dado	sem dado	sem dado	sem dado	sem dado	sem dado	sem dado	sem dado	sem dado
09/05/2019	sem dado	sem dado	sem dado	sem dado	sem dado	sem dado	sem dado	sem dado	sem dado	sem dado	sem dado	sem dado	sem dado	sem dado	sem dado	3	3	3
06/06/2019	sem dado	sem dado	sem dado	sem dado	sem dado	sem dado	sem dado	sem dado	sem dado	sem dado	sem dado	sem dado	sem dado	sem dado	sem dado	1,8	sem dado	sem dado
07/06/2019	sem dado	sem dado	sem dado	sem dado	sem dado	sem dado	sem dado	sem dado	sem dado	sem dado	sem dado	sem dado	sem dado	sem dado	sem dado	sem dado	2	2
30/07/2019	sem dado	sem dado	sem dado	sem dado	sem dado	sem dado	sem dado	sem dado	sem dado	sem dado	sem dado	sem dado	sem dado	sem dado	sem dado	sem dado	2	sem dado
31/07/2019	sem dado	sem dado	sem dado	sem dado	sem dado	sem dado	sem dado	sem dado	sem dado	sem dado	sem dado	sem dado	sem dado	sem dado	sem dado	3,3	sem dado	2,5
28/08/2019	sem dado	sem dado	sem dado	sem dado	sem dado	sem dado	sem dado	sem dado	sem dado	sem dado	sem dado	sem dado	sem dado	sem dado	sem dado	1,5	2	2,6
18/09/2019	sem dado	sem dado	sem dado	sem dado	sem dado	sem dado	sem dado	sem dado	sem dado	sem dado	sem dado	sem dado	sem dado	sem dado	sem dado	2	2	2,5
24/10/2019	sem dado	sem dado	sem dado	sem dado	sem dado	sem dado	sem dado	sem dado	sem dado	sem dado	sem dado	sem dado	sem dado	sem dado	sem dado	1,3	1	2
20/11/2019	sem dado	sem dado	sem dado	sem dado	sem dado	sem dado	sem dado	sem dado	sem dado	sem dado	sem dado	sem dado	sem dado	sem dado	sem dado	2	2	2,4
12/12/2019	sem dado	sem dado	sem dado	sem dado	sem dado	sem dado	sem dado	sem dado	sem dado	sem dado	sem dado	sem dado	sem dado	sem dado	sem dado	1,4	1,3	1,7

**ANEXO II**

**Dados do monitoramento emergencial da COPASA**

**DADOS COPASA**

Os trechos dos rios da bacia hidrográfica do rio Paraopeba nos quais se encontram as estações de monitoramento operadas pela COPASA estão apresentados na tabela abaixo.

INSTITUIÇÃO	ESTAÇÃO	Turbidez (NTU)			MÉDIA SÉRIE HISTÓRICA
		DATA DA AMOSTRAGEM	HORA	RESULTADO	
COPASA	Captação Brumadinho Coordenadas: - 20,13473021; - 44,21437197	26/01/2019	08:30	63.700	
		26/01/2019	16:30	34.220	
		27/01/2019	08:20	17.000	
		27/01/2019	15:15	29.950	
		28/01/2019	07:40	11.600	
		28/01/2019	16:30	7.200	
		29/01/2019	10:00	6.894	
		29/01/2019	14:00	3.157	
		30/01/2019	09:30	2.365	
		30/01/2019	15:00	1.290	
		31/01/2019	07:40	25.590	
		31/01/2019	14:30	10.500	
		01/02/2019	10:00	7.680	
		01/02/2019	17:40	6.140	
		02/02/2019	10:50	3.190	
		02/02/2019	13:00	3.222	
		03/02/2019	07:40	2.341	
		03/02/2019	13:10	2.052	
		04/02/2019	07:30	3.036	
		04/02/2019	14:27	27.400	
		05/02/2019	07:15	11.600	
		05/02/2019	13:25	5.190	
		06/02/2019	06:50	21900	
		06/02/2019	15:30	9760	
		07/02/2019	06:40	6.450	
		07/02/2019	13:10	7.400	
		08/02/2019	06:10	1.975	
		08/02/2019	13:00	3.460	
		09/02/2019	06:10	6.000	
		09/02/2019	15:00	4.800	
		10/02/2019	06:15	2.355	
		10/02/2019	15:00	2.800	
		11/02/2018	08:30	811	
11/02/2019	14:30	970			
12/02/2019	07:20	600			
13/02/2019	06:50	765			
14/02/2019	09:30	7.720			
15/02/2019	08:40	2.748			
16/02/2019	07:00	2.845			
17/02/2019	06:05	36.200			
18/02/2019	06:30	4.900			

INSTITUIÇÃO	ESTAÇÃO	Turbidez (NTU)			
		DATA DA AMOSTRAGEM	HORA	RESULTADO	MÉDIA SÉRIE HISTÓRICA
		19/02/2019	07:10	2.104	
		20/02/2019	06:40	2.180	
		21/02/2019	06:50	2.300	
		22/02/2019	11:09	3.220	
		23/02/2019	07:25	2.499	
		24/02/2019	06:30	1.255	
		25/02/2019	06:50	1.140	
		26/02/2019	06:40	720	
		27/02/2019	06:50	2.072	
		28/02/2019	06:45	1.730	
		01/03/2019	07:15	12.724	
		02/03/2019	06:10	1.650	
		03/03/2019	09:20	1.204	
		04/02/2019	08:30	935	
		05/03/2019	06:20	1.230	
		06/03/2019	05:30	817	
		07/03/2019	09:30	1.051	
		08/03/2019	06:50	940	
		09/03/2019	06:30	667	
		10/03/2019	06:00	592	
		11/03/2019	06:50	936	
		12/03/2019	07:00	602	
		13/03/2019	06:50	1.231	
		14/03/2019	06:00	1.100	
		15/03/2019	10:40	570	
		16/03/2019	08:40	598	
		17/03/2019	06:30	2.050	
		18/03/2019	11:00	1.100	
		19/03/2019	09:30	861	
		20/03/2019	07:00	700	
		21/03/2019	10:45	6.828	
		22/03/2019	10:45	5.000	
		23/03/2019	09:40	1.346	
		24/03/2019	09:30	990	
		25/03/2019	10:30	625	
		26/03/2019	06:00	382	
		27/03/2019	07:05	375	
		28/03/2019	06:20	278	
		29/03/2019	10:40	239	
		30/03/2019	09:30	266	
		31/03/2019	09:30	250	
		01/04/2019	07:00	360	
		02/04/2019	06:15	211	
		03/04/2019	06:40	196	
		04/04/2019	09:40	244	
		05/04/2019	12:30	216	
		06/04/2019	05:55	360	

INSTITUIÇÃO	ESTAÇÃO	Turbidez (NTU)			
		DATA DA AMOSTRAGEM	HORA	RESULTADO	MÉDIA SÉRIE HISTÓRICA
		07/04/2019	07:00	327	
		08/04/2019	09:15	730	
		09/04/2019	10:10	462	
		10/04/2019	06:30	482	
		11/04/2019	06:30	362	
		12/04/2019	11:50	298	
		13/04/2019	09:40	271	
		14/04/2019	06:15	299	
		15/04/2019	11:30	176	
		16/04/2019	11:00	1.300	
		17/04/2019	10:30	12.500	
		18/04/2019	06:00	1.630	
		19/04/2019	10:45	1.212	
		20/04/2019	11:30	656	
		21/04/2019	09:50	331	
		21/04/2019	09:50	312	
		22/04/2019	11:45	394	
		23/04/2019	09:30	394	
		24/04/2019	10:30	332	
		25/04/2019	11:45	214	
		26/04/2019	10:30	153	
		27/04/2019	09:30	134	
		28/04/2019	11:15	111	
		29/04/2019	11:15	104	
		30/04/2019	10:15	121	
		01/05/2019	08:50	124	
		02/05/2019	13:35	109	
		03/05/2019	10:20	126	
		04/05/2019	11:00	82	
		05/05/2019	11:40	95	
		06/05/2019	11:25	113	
		07/05/2019	10:00	109	
		08/05/2019	14:50	87	
		09/05/2019	12:30	74	
		10/05/2019	11:10	80	
		11/05/2019	10:00	82	
		12/05/2019	11:15	66	
		13/05/2019	11:56	84	
		14/05/2019	14:00	78	
		15/05/2019	06:30	74	
		16/05/2019	06:20	632	
		17/05/2019	12:00	184	
		18/05/2019	11:30	135	
		19/05/2019	07:10	98	
		20/05/2019	10:50	102	
		21/05/2019	12:10	72	
		22/05/2019	07:00	87	

INSTITUIÇÃO	ESTAÇÃO	Turbidez (NTU)			
		DATA DA AMOSTRAGEM	HORA	RESULTADO	MÉDIA SÉRIE HISTÓRICA
		23/05/2019	11:30	62	
		24/05/2019	11:15	31	
		25/05/2019	11:25	82	
		26/05/2019	11:10	66	
		27/05/2019	10:45	69	
		28/05/2019	10:15	55	
		29/05/2019	11:00	69	
		30/05/2019	11:45	63	
		31/05/2019	10:20	63	
		01/06/2019	10:10	55	
		02/06/2019	06:30	45	
		03/06/2019	10:00	54	
		04/06/2019	16:00	50	
		05/06/2019	09:30	52	
		06/06/2019	14:30	58	
		07/06/2019	10:20	48	
		08/06/2019	10:15	55	
		09/06/2019	11:20	52	
		10/06/2019	10:15	37	
		11/06/2019	11:40	48	
		12/06/2019	11:30	38	
		13/06/2019	10:10	51	
		14/06/2019	06:45	37	
		15/06/2019	11:00	46	
		16/06/2019	09:20	50	
		17/06/2019	09:50	35	
		18/06/2019	06:30	50	
		19/06/2019	11:20	44	
		20/06/2019	10:00	45	
		21/06/2019	10:00	37	
		22/06/2019	11:40	36	
		23/06/2019	11:30	36	
		24/06/2019	10:40	36	
		25/06/2019	09:40	34	
		26/06/2019	10:00	41	
		27/06/2019	11:00	31	
		28/06/2019	11:15	34	
		29/06/2019	10:00	28	
		30/06/2019	07:20	42	
		01/07/2019	10:00	23	
		02/07/2019	11:00	35	
		03/07/2019	11:00	26	
		04/07/2019	11:05	26	
		05/07/2019	11:15	44	
		06/07/2019	09:30	34	
		07/07/2019	09:15	63	
		08/07/2019	12:00	42	



INSTITUIÇÃO	ESTAÇÃO	Turbidez (NTU)			
		DATA DA AMOSTRAGEM	HORA	RESULTADO	MÉDIA SÉRIE HISTÓRICA
		09/07/2019	06:20	28	
		10/07/2019	10:00	27	
		11/07/2019	09:00	27	
		12/07/2019	09:30	20	
		13/07/2019	11:30	28	
		14/07/2019	09:30	25	
		15/07/2019	11:35	26	
		17/07/2019	07:54	44	
		18/07/2019	14:20	38	
		19/07/2019	09:30	41	
		20/07/2019	11:40	37	
		21/07/2019	10:30	34	
		22/07/2019	10:30	33	
		23/07/2019	06:50	29	
		24/07/2019	10:00	28	
		25/07/2019	10:00	27	
		26/07/2019	10:00	33	
		28/07/2019	11:45	24	
		30/07/2019	10:10	36	
		01/08/2019	10:15	27	
		03/08/2019	11:00	32	
		04/08/2019	11:10	29	
		05/08/2019	10:15	21	
		06/08/2019	10:45	27	
		07/08/2019	10:00	26	
		08/08/2019	11:15	30	
		09/08/2019	11:30	30	
		10/08/2019	12:45	27	
		11/08/2019	09:00	29	
		12/08/2019	14:00	26	
		13/08/2019	11:00	33	
		14/08/2019	10:40	32	
		15/08/2019	11:00	37	
		16/08/2019	10:45	44	
		17/08/2019	11:30	29	
		18/08/2019	11:15	36	
		19/08/2019	15:30	36	
		20/08/2019	08:25	29	
		21/08/2019	11:00	28	
		22/08/2019	06:50	31	
		23/08/2019	08:50	32	
		24/08/2019	10:00	28	
		25/08/2019	11:30	43	
		26/08/2019	11:20	34	
		27/08/2019	11:00	50	
		28/08/2019	11:10	9	
		30/08/2019	11:00	12	

INSTITUIÇÃO	ESTAÇÃO	Turbidez (NTU)			
		DATA DA AMOSTRAGEM	HORA	RESULTADO	MÉDIA SÉRIE HISTÓRICA
		02/09/2019	11:30	19	
		11/09/2019	10:10	33	
		20/09/2019	10:00	39	
		25/09/2019	11:30	37	
		04/10/2019	11:30	106	
		11/10/2019	11:05	92	
		17/10/2019	09:25	83	
		25/10/2019	10:40	94	
		30/10/2019	09:20	230	
		31/10/2019	10:15	428	

Em vermelho: Resultados em desconformidade com o limite de classe 2 da DN COPAM/CERH 01/08

INSTITUIÇÃO	ESTACAO	Turbidez (NTU)			
		DATA DA AMOSTRAGEM	HORA	RESULTADO	MÉDIA SÉRIE HISTÓRICA
COPASA	Captação Paraopeba Coordenadas: -19,35573157; -44,53462594				
		10/02/2019	09:55	79	
		11/02/2019		226	
		12/01/2019	09:05	102	
		13/02/2019	08:30	83	
		18/02/2019	10:00	155	
		20/02/2019	08:40	595	
		22/02/2019	08:30	526	
		22/02/2019	16:50	526	
		23/02/2019	16:00	266	
		24/02/2019	17:00	942	
		25/02/2019	15:00	452	
		26/02/2019	08:40	355	
		27/02/2019	08:00	259	
		28/02/2019	09:00	279	
		01/03/2019	15:00	261	
		02/03/2019	09:00	262	
		03/03/2019	08:00	343	
		04/03/2019	08:20	340	
		05/03/2019	09:30	323	
		06/03/2019	15:00	237	
		07/03/2019	15:00	245	
		08/03/2019	08:00	201	
09/03/2019	16:20	147			
10/03/2019	11:00	156			
11/03/2019	08:00	183			
12/03/2019	08:10	198			
13/03/2019	15:30	244			
14/03/2019	15:30	204			

INSTITUIÇÃO	ESTACAO	Turbidez (NTU)			
		DATA DA AMOSTRAGEM	HORA	RESULTADO	MÉDIA SÉRIE HISTÓRICA
		15/03/2019	10:15	209	
		18/03/2019	08:35	191	
		20/03/2019	13:45	240	
		22/03/2019	13:35	388	
		25/03/2019	14:30	432	
		27/03/2019	09:10	292	
		29/03/2019	09:24	167	
		01/04/2019	14:30	94	
		03/04/2019	09:30	77	
		05/04/2019	08:30	83	
		08/04/2019	13:20	74	
		10/04/2019	08:00	109	
		12/04/2019	08:20	107	
		16/04/2019	08:10	100	
		17/04/2019	16:00	137	
		19/04/2019	09:00	257	
		22/04/2019	10:05	212	
		24/04/2019	08:00	105	
		26/04/2019	14:00	79	
		29/04/2019	10:00	67	
		01/05/2019	17:00	63	
		03/05/2019	14:05	68	
		06/05/2019	16:05	98	
		08/05/2019	08:30	72	
		10/05/2019	08:25	61	
		13/05/2019	14:30	55	
		15/05/2019	14:00	50	
		17/05/2019	14:00	87	
		20/05/2019	08:10	90	
		22/05/2019	13:20	56	
		24/05/2019	09:00	42	
		27/05/2019	09:15	51	
		29/05/2019	09:00	43	
		31/05/2019	09:50	40	
		03/06/2019	09:00	42	
		05/06/2019	08:00	35	
		10/06/2019	13:30	21	
		12/06/2019	16:00	21	
		14/06/2019	08:00	41	
		18/06/2019	11:00	34	
		19/06/2019	08:00	33	
		24/06/2019	10:50	15	
		26/06/2019	10:10	22	
		28/06/2019	10:45	12	
		01/07/2019	10:40	17	
		03/07/2019	09:00	27	
		05/07/2019	08:30	21	

INSTITUIÇÃO	ESTACAO	Turbidez (NTU)			
		DATA DA AMOSTRAGEM	HORA	RESULTADO	MÉDIA SÉRIE HISTÓRICA
		08/07/2019	08:28	12	
		10/07/2019	09:00	30	
		12/07/2019	10:30	25	
		15/07/2019	08:40	9	
		17/07/2019	09:00	20	
		19/07/2019	09:20	32	
		22/07/2019	08:40	21	
		24/07/2019	09:00	30	
		26/07/2019	08:00	44	
		29/07/2019	08:30	12	
		31/07/2018	09:40	27	
		02/08/2019	16:30	21	
		06/08/2019	11:00	16	
		09/08/2019	08:30	14	
		14/08/2019	09:20	15	
		28/08/2019	11:30	13	
		30/08/2019	10:20	15	
		04/09/2019	10:50	13	
		26/09/2019	10:30	25	
		15/10/2019	10:40	6	

**Em vermelho:** Resultados em desconformidade com o limite de classe 2 da DN COPAM/CERH 01/08

INSTITUIÇÃO	ESTACAO	Cor Aparente (UPT)			
		DATA DA AMOSTRAGEM	HORA	RESULTADO	MÉDIA SÉRIE HISTÓRICA
COPASA	Captação Brumadinho Coordenadas: - 20,13473021; - 44,21437197	26/01/2019	08:30	Fora da Faixa de Quantificação	-
		26/01/2019	16:30	Fora da Faixa de Quantificação	
		27/01/2019	08:20	19560	
		27/01/2019	15:15	36600	
		28/01/2019	07:40	14200	
		28/01/2019	16:30	4370	
		29/01/2019	10:00	4920	
		29/01/2019	14:00	2910	
		30/01/2019	09:30	2390	
		30/01/2019	15:00	1080	
		31/01/2019	07:40	30900	
		31/01/2019	14:30	10600	
		01/02/2019	10:00	não realizada/problema diluição	
		01/02/2019	17:40	4.230	
		02/02/2019	10:50	2.490	
		02/02/2019	13:00	2.590	
		03/02/2019	07:40	2.690	
		03/02/2019	13:10	2.365	
		04/02/2019	07:30	2.390	

INSTITUIÇÃO	ESTACAO	Cor Aparente (Upt)		
		DATA DA AMOSTRAGEM	HORA	RESULTADO
				MÉDIA SÉRIE HISTÓRICA
		04/02/2019	14:27	28.300
		05/02/2019	07:15	9.450
		05/02/2019	13:25	3.049
		06/02/2019	06:50	27.350
		06/02/2019	15:30	9.900
		07/02/2019	06:40	5.700
		07/02/2019	13:10	6.450
		08/02/2019	06:10	1.130
		08/02/2019	13:00	3.240
		09/02/2019	06:10	6.800
		09/02/2019	15:00	4.800
		10/02/2019	06:15	2.260
		10/02/2019	15:00	1.930
		11/02/2018	08:30	890
		11/02/2019	14:30	1.045
		12/02/2019	07:20	818
		13/02/2019	06:50	600
		14/02/2019	09:30	8.200
		15/02/2019	08:40	2.880
		16/02/2019	07:00	2.200
		17/02/2019	06:05	Fora da Faixa de Quantificação
		18/02/2019	06:30	3.800
		19/02/2019	07:10	8.200
		20/02/2019	06:40	2.275
		21/02/2019	06:50	2.450
		22/02/2019	11:09	4.260
		23/02/2019	07:25	2.575
		24/02/2019	06:30	1.255
		25/02/2019	06:50	1.500
		26/02/2019	06:40	1.022
		27/02/2019	06:50	2.480
		28/02/2019	06:45	1.650
		01/03/2019	07:15	14.310
		02/03/2019	06:10	2.070
		03/03/2019	09:20	1.565
		04/02/2019	08:30	1.060
		05/03/2019	06:20	1.230
		06/03/2019	05:30	910
		07/03/2019	09:30	1.370
		08/03/2019	06:50	910
		09/03/2019	06:30	826
		10/03/2019	06:00	750
		11/03/2019	06:50	1.110
		12/03/2019	07:00	679
		13/03/2019	06:50	1.680
		14/03/2019	06:00	1.300

INSTITUIÇÃO	ESTACAO	Cor Aparente (Upt)			MÉDIA SÉRIE HISTÓRICA
		DATA DA AMOSTRAGEM	HORA	RESULTADO	
		15/03/2019	10:40	765	
		16/03/2019	08:40	725	
		17/03/2019	06:30	2.500	
		18/03/2019	11:00	1.370	
		19/03/2019	09:30	1.230	
		20/03/2019	07:00	885	
		21/03/2019	10:45	4.700	
		22/03/2019	10:45	3.940	
		23/03/2019	09:40	1.630	
		24/03/2019	09:30	1.315	
		25/03/2019	10:30	830	
		26/03/2019	06:00	455	
		27/03/2019	07:05	380	
		28/03/2019	06:20	412	
		29/03/2019	10:40	346	
		30/03/2019	09:30	389	
		31/03/2019	09:30	340	
		01/04/2019	07:00	486	
		02/04/2019	06:15	291	
		03/04/2019	06:40	274	
		04/04/2019	09:40	328	
		05/04/2019	12:30	314	
		06/04/2019	05:55	462	
		07/04/2019	07:00	432	
		08/04/2019	09:15	1.650	
		09/04/2019	10:10	530	
		10/04/2019	06:30	650	
		11/04/2019	06:30	498	
		12/04/2019	11:50	438	
		13/04/2019	09:40	411	
		14/04/2019	06:15	430	
		15/04/2019	11:30	279	
		16/04/2019	11:00	1.500	
		17/04/2019	10:30	9.000	
		18/04/2019	06:00	2.200	
		19/04/2019	10:45	1.684	
		20/04/2019	11:30	787	
		21/04/2019	09:50	435	
		22/04/2019	11:45	441	
		23/04/2019	09:30	490	
		24/04/2019	10:30	410	
		25/04/2019	11:45	315	
		26/04/2019	10:30	246	
		27/04/2019	09:30	230	
		28/04/2019	11:15	192	
		29/04/2019	11:15	187	
		30/04/2019	10:15	186	

INSTITUIÇÃO	ESTACAO	Cor Aparente (UPt)			MÉDIA SÉRIE HISTÓRICA
		DATA DA AMOSTRAGEM	HORA	RESULTADO	
		01/05/2019	08:50	198	
		02/05/2019	13:35	167	
		03/05/2019	10:20	203	
		04/05/2019	11:00	148	
		05/05/2019	11:40	156	
		06/05/2019	11:25	154	
		07/05/2019	10:00	168	
		08/05/2019	14:50	141	
		09/05/2019	12:30	132	
		10/05/2019	11:10	125	
		11/05/2019	10:00	124	
		12/05/2019	11:15	113	
		13/05/2019	11:56	129	
		14/05/2019	14:00	120	
		15/05/2019	06:30	114	
		16/05/2019	06:20	800	
		17/05/2019	12:00	327	
		18/05/2019	11:30	233	
		19/05/2019	07:10	177	
		20/05/2019	10:50	172	
		21/05/2019	12:10	126	
		22/05/2019	07:00	152	
		23/05/2019	11:30	116	
		24/05/2019	11:15	65	
		25/05/2019	11:25	133	
		26/05/2019	11:10	110	
		27/05/2019	10:45	137	
		28/05/2019	10:15	92	
		29/05/2019	11:00	101	
		30/05/2019	11:45	100	
		31/05/2019	10:20	100	
		01/06/2019	10:10	96	
		02/06/2019	06:30	82	
		03/06/2019	10:00	86	
		04/06/2019	16:00	90	
		05/06/2019	09:30	86	
		06/06/2019	14:30	98	
		07/06/2019	10:20	83	
		08/06/2019	10:15	94	
		09/06/2019	11:20	86	
		10/06/2019	10:15	68	
		11/06/2019	11:40	83	
		12/06/2019	11:30	74	
		13/06/2019	10:10	87	
		14/06/2019	06:45	70	
		15/06/2019	11:00	80	
		16/06/2019	09:20	80	

INSTITUIÇÃO	ESTACAO	Cor Aparente (UPt)			MÉDIA SÉRIE HISTÓRICA
		DATA DA AMOSTRAGEM	HORA	RESULTADO	
		17/06/2019	09:50	62	
		18/06/2019	06:30	81	
		19/06/2019	11:20	78	
		20/06/2019	10:00	74	
		21/06/2019	10:00	74	
		22/06/2019	11:40	67	
		23/06/2019	11:30	61	
		24/06/2019	10:40	58	
		25/06/2019	09:40	63	
		26/06/2019	10:00	65	
		27/06/2019	11:00	54	
		28/06/2019	11:15	56	
		29/06/2019	10:00	52	
		30/06/2019	07:20	67	
		01/07/2019	10:00	45	
		02/07/2019	11:00	51	
		03/07/2019	11:00	49	
		04/07/2019	11:05	51	
		05/07/2019	11:15	74	
		06/07/2019	09:30	58	
		07/07/2019	09:15	89	
		08/07/2019	12:00	65	
		09/07/2019	06:20	54	
		10/07/2019	10:00	50	
		11/07/2019	09:00	52	
		12/07/2019	09:30	42	
		13/07/2019	11:30	49	
		14/07/2019	09:30	45	
		15/07/2019	11:35	50	
		17/07/2019	07:54	67	
		18/07/2019	14:20	63	
		19/07/2019	09:30	67	
		20/07/2019	11:40	63	
		21/07/2019	10:30	58	
		22/07/2019	10:30	53	
		23/07/2019	06:50	49	
		24/07/2019	10:00	47	
		25/07/2019	10:00	47	
		26/07/2019	10:00	55	
		28/07/2019	11:45	43	
		30/07/2019	10:10	50	
		01/08/2019	10:15	43	
		03/08/2019	11:00	50	
		04/08/2019	11:10	47	
		05/08/2019	10:15	37	
		06/08/2019	10:45	45	
		07/08/2019	10:00	46	



INSTITUIÇÃO	ESTACAO	Cor Aparente (Upt)			MÉDIA SÉRIE HISTÓRICA
		DATA DA AMOSTRAGEM	HORA	RESULTADO	
		08/08/2019	11:15	44	
		09/08/2019	11:30	49	
		10/08/2019	12:45	45	
		11/08/2019	09:00	47	
		12/08/2019	14:00	41	
		13/08/2019	11:00	47	
		14/08/2019	10:40	48	
		15/08/2019	11:00	60	
		16/08/2019	10:45	65	
		17/08/2019	11:30	45	
		18/08/2019	11:15	54	
		19/08/2019	15:30	50	
		20/08/2019	08:25	32	
		21/08/2019	11:00	44	
		22/08/2019	06:50	48	
		23/08/2019	08:50	53	
		24/08/2019	10:00	47	
		25/08/2019	11:30	64	
		26/08/2019	11:20	50	
		27/08/2019	11:00	74	
		28/08/2019	11:10	29	
		30/08/2019	11:00	33	
		02/09/2019	11:30	40	
		11/09/2019	10:10	13	
		20/09/2019	10:00	65	
		25/09/2019	11:30	64	
		04/10/2019	11:30	60	
		11/10/2019	11:05	155	
		17/10/2019	09:25	118	
		25/10/2019	10:40	142	
		30/10/2019	09:20	330	
		31/10/2019	10:15	506	
		01/11/2019	06:40	457	

**Em vermelho:** Resultados em desconformidade com o limite de classe 2 da DN COPAM/CERH 01/08

INSTITUIÇÃO	ESTACAO	Cor Aparente (UPT)			MÉDIA SÉRIE
		DATA DA	HORA	RESULTADO	
COPASA	Captação Paraopeba Coordenadas: - 19,35573157; - 44,53462594	10/02/2019	09:55	400	
		11/02/2019	09:10	500	
		12/01/2019	09:05	250	
		13/02/2019	08:30	240	
		18/02/2019	10:00	300	
		20/02/2019	08:40	1.400	
		22/02/2019	08:30	1.400	
		22/02/2019	16:50	3.000	
		23/02/2019	16:00	3.000	
		24/02/2019	17:00	6.000	

INSTITUIÇÃO	ESTACAO	Cor Aparente (Upt)			
		DATA DA	HORA	RESULTADO	MÉDIA SÉRIE
		25/02/2019	15:00	2.000	
		26/02/2019	08:40	470	
		27/02/2019	08:00	429	
		28/02/2019	09:00	366	
		01/03/2019	15:00	335	
		02/03/2019	09:00	437	
		03/03/2019	08:00	defeito equipamento	
		04/03/2019	08:20	defeito equipamento	
		05/03/2019	09:30	414	
		06/03/2019	15:00	378	
		07/03/2019	15:00	360	
		08/03/2019	08:00	340	
		09/03/2019	16:20	245	
		10/03/2019	11:00	280	
		11/03/2019	08:00	288	
		12/03/2019	08:10	297	
		13/03/2019	15:30	259	
		14/03/2019	15:30	245	
		15/03/2019	10:15	342	
		18/03/2019	08:35	287	
		20/03/2019	13:45	314	
		22/03/2019	13:35	494	
		25/03/2019	14:30	468	
		27/03/2019	09:10	385	
		29/03/2019	09:24	294	
		01/04/2019	14:30	183	
		03/04/2019	09:30	150	
		05/04/2019	08:30	156	
		08/04/2019	13:20	136	
		10/04/2019	08:00	185	
		12/04/2019	08:20	181	
		16/04/2019	08:10	191	
		17/04/2019	16:00	221	
		19/04/2019	09:00	297	
		22/04/2019	10:05	348	
		24/04/2019	08:00	215	
		26/04/2019	14:00	157	
		29/04/2019	10:00	131	
		01/05/2019	17:00	107	
		03/05/2019	14:05	100	
		06/05/2019	16:05	172	
		08/05/2019	08:30	126	
		10/05/2019	08:25	97	
		13/05/2019	14:30	110	
		15/05/2019	14:00	82	
		17/05/2019	14:00	157	
		20/05/2019	08:10	168	
		22/05/2019	13:20	159	
		24/05/2019	09:00	108	
		27/05/2019	09:15	93	
		29/05/2019	09:00	79	
		31/05/2019	09:50	82	

INSTITUIÇÃO	ESTACAO	Cor Aparente (Upt)			MÉDIA SÉRIE
		DATA DA	HORA	RESULTADO	
		03/06/2019	09:00	88	
		05/06/2019	08:00	66	
		10/06/2019	13:30	44	
		12/06/2019	16:00	54	
		14/06/2019	08:00	93	
		18/06/2019	11:00	52	
		19/06/2019	08:00	121	
		24/06/2019	10:50	34	
		26/06/2019	10:10	35	
		28/06/2019	10:45	34	
		01/07/2019	10:40	38	
		03/07/2019	09:00	51	
		05/07/2019	08:30	54	
		08/07/2019	08:28	32	
		10/07/2019	09:00	62	
		12/07/2019	10:30	62	
		15/07/2019	08:40	25	
		17/07/2019	09:00	38	
		19/07/2019	09:20	52	
		22/07/2019	08:40	38	
		24/07/2019	09:00	50	
		26/07/2019	08:00	65	
		29/07/2019	08:30	28	
		31/07/2018	09:40	27	
		02/08/2019	16:30	49	
		06/08/2019	11:00	33	
		09/08/2019	08:30	26	
		14/08/2019	09:20	30	
		28/08/2019	11:30	35	
		30/08/2019	10:20	33	
		04/09/2019	10:50	33	
		26/09/2019	10:30	50	
		15/10/2019	10:40	16	

**Em vermelho:** Resultados em desconformidade com o limite de classe 2 da DN COPAM/CERH 01/08

INSTITUIÇÃO	ESTACAO	Oxigênio dissolvido (mg/L)			
		DATA DA AMOSTRAGEM	HORA	RESULTADO	MÉDIA SÉRIE HISTÓRICA
		28/01/2019	11:30 h	8,5	
		29/01/2019	11:30 h	7,6	
		31/01/2019	14:30 h		
		01/02/2019	10:00 h		
		02/02/2019	10:50 h		
		03/02/2019	07:40 h		
		04/02/2019	07:20 h	5,75	
		05/02/2019	13:25	6,35	
		06/02/2019	13:20	7,0	
		07/02/2019	13:10	7,4	
		08/02/2019	06:13	5,1	

COPASA

Captação Brumadinho Coordenadas: - 20,13473021; - 44,21437197

INSTITUIÇÃO	ESTACAO	Oxigênio dissolvido (mg/L)			
		DATA DA AMOSTRAGEM	HORA	RESULTADO	MÉDIA SÉRIE HISTÓRICA
		10/02/2019	06:15	6,4	
		11/02/2019	08:30	6,0	
		13/02/2019	06:50	6,2	
		15/02/2019	08:40	5,9	
		18/02/2019	06:30	5,6	
		20/02/2019	06:40	6,0	
		22/02/2019	11:09	5,7	
		25/02/2019	06:50	5,8	
		27/02/2019	06:50	6,3	
		01/03/2019	07:15	7,8	
		06/03/2019	05:30	<b>3,3</b>	
		08/03/2019	06:55	7,0	
		11/03/2019	06:50	6,7	
		13/03/2019	06:50	5,7	
		15/03/2019	10:40	6,2	
		22/03/2019	11:40	6,3	
		29/03/2019	10:40	7,3	
		05/04/2019	12:30	6,5	
		12/04/2019	11:50	6,2	
		16/04/2019	11:00	6,8	
		26/04/2019	10:30	6,2	
		03/05/2019	10:20	5,3	
		10/05/2019	11:10	5,81	
		17/05/2019	12:00	6,5	
		24/05/2019	11:15	5,45	
		30/05/2019	11:45	6,88	
		13/06/2019	10:10	6,45	
		19/06/2019	11:20	6,51	
		28/06/2019	11:15	7,68	
		05/07/2019	11:15	4,25	
		12/07/2019	09:30	7,77	
		19/07/2019	09:30	7,95	
		22/07/2019	10:00	8,19	
		26/07/2019	10:00	7,75	
		02/08/2019	11:30	6,26	

**Em vermelho:** Resultados em desconformidade com o limite de classe 2 da DN COPAM/CERH 01/08

INSTITUIÇÃO	ESTACAO	Oxigênio dissolvido (mg/L)			
		DATA DA AMOSTRAGEM	HORA	RESULTADO	MÉDIA SÉRIE HISTÓRICA
COPASA	Captação Paraopeba Coordenadas: -19,35573157; -44,53462594	11/02/2019	09:10	<b>2,8</b>	
		13/02/2019	08:30	<b>3,2</b>	
		28/02/2019	09:00	5,8	
		12/03/2019	08:10	<b>4,9</b>	
		20/03/2019	08:50	5,7	

INSTITUIÇÃO	ESTACAO	Oxigênio dissolvido (mg/L)			
		DATA DA AMOSTRAGEM	HORA	RESULTADO	MÉDIA SÉRIE HISTÓRICA
		27/03/2019	08:08	4,9	
		05/04/2019	08:20	6,80	
		10/04/2019	07:30	6,70	
		16/04/2019	08:15	6,1	
		24/04/2019	08:00	6,3	
		08/05/2019	08:15	4,9	
		15/05/2019	08:15	6,1	
		22/05/2019	09:30	6,3	
		31/05/2019	09:30	6,6	
		14/06/2019	08:00	8,3	
		19/06/2019	08:00	6,4	
		26/06/2019	08:20	7,7	
		05/07/2019	08:15	4,9	
		10/07/2019	08:00	8,1	
		19/07/2019	08:00	7,9	
		26/07/2019	07:00		
		31/07/2019	08:15	7,5	

**Em vermelho:** Resultados em desconformidade com o limite de classe 2 da DN COPAM/CERH 01/08

INSTITUIÇÃO	ESTACAO	pH <i>in loco</i>			
		DATA DA AMOSTRAGEM	HORA	RESULTADO	MÉDIA SÉRIE HISTÓRICA
COPASA	Captação Brumadinho Coordenadas: - 20,13473021; - 44,21437197	26/01/2019	08:30	6,6	
		26/01/2019	16:30	6,9	
		27/01/2019	08:20	6,6	
		27/01/2019	15:15	7	
		28/01/2019	07:40	7,4	
		28/01/2019	16:30	7,3	
		29/01/2019	10:00	7,4	
		29/01/2019	14:00	7,4	
		30/01/2019	09:30	7,5	
		30/01/2019	15:00	7,5	
		31/01/2019	07:40	6,9	
		31/01/2019	14:30	7,4	
		01/02/2019	10:00	7,30	
		01/02/2019	17:40	7,4	
		02/02/2019	10:50	7,5	
		02/02/2019	13:00	7,5	
		03/02/2019	07:40	7,50	
		03/02/2019	13:10	7,50	
		04/02/2019	07:30	7,6	
		04/02/2019	14:27	7,0	
05/02/2019	07:15	7,5			
05/02/2019	13:25	7,4			
06/02/2019	06:50	7,2			

INSTITUIÇÃO	ESTACAO	pH <i>in loco</i>			
		DATA DA AMOSTRAGEM	HORA	RESULTADO	MÉDIA SÉRIE HISTÓRICA
		06/02/2019	15:30	1,4	
		07/02/2019	06:40	7,3	
		07/02/2019	13:10	7,3	
		08/02/2019	06:10	7,4	
		08/02/2019	13:00	7,4	
		09/02/2019	06:10	7,5	
		09/02/2019	15:00	7,4	
		10/02/2019	06:15	7,5	
		10/02/2019	15:00	7,4	
		11/02/2018	08:30	7,5	
		11/02/2019	14:30	7,4	
		12/02/2019	07:20	7,5	
		13/02/2019	06:50	7,7	
		14/02/2019	09:30	7,4	
		15/02/2019	08:40	7,5	
		16/02/2019	07:00	7,5	
		17/02/2019	06:05	7,1	
		18/02/2019	06:30	7,5	
		19/02/2019	07:10	7,4	
		20/02/2019	06:40	7,3	
		21/02/2019	06:50	7,4	
		22/02/2019	11:09	7,4	
		23/02/2019	07:25	7,3	
		24/02/2019	06:30	7,4	
		25/02/2019	06:50	7,5	
		26/02/2019	06:40	7,3	
		27/02/2019	06:50	7,5	
		28/02/2019	06:45	7,5	
		01/03/2019	07:15	7,3	
		02/03/2019	06:10	7,3	
		03/03/2019	09:20	7,4	
		04/02/2019	08:30	7,3	
		05/03/2019	06:20	7,4	
		06/03/2019	05:30	7,4	
		07/03/2019	09:30	7,4	
		08/03/2019	06:50	7,5	
		09/03/2019	06:30	7,5	
		10/03/2019	06:00	7,5	
		11/03/2019	06:50	7,5	
		12/03/2019	07:00	7,6	
		13/03/2019	06:50	7,3	
		14/03/2019	06:00	7,4	
		15/03/2019	10:40	7,4	
		16/03/2019	08:40	7,4	
		17/03/2019	06:30	4,3	
		18/03/2019	11:00	7,2	

INSTITUIÇÃO	ESTACAO	pH <i>in loco</i>			
		DATA DA AMOSTRAGEM	HORA	RESULTADO	MÉDIA SÉRIE HISTÓRICA
		19/03/2019	09:30	7,4	
		20/03/2019	07:00	7,4	
		21/03/2019	10:45	7,2	
		22/03/2019	10:45	7,2	
		23/03/2019	09:40	7,3	
		24/03/2019	09:30	7,4	
		25/03/2019	10:30	7,4	
		26/03/2019	06:00	7,4	
		27/03/2019	07:05	7,5	
		28/03/2019	06:20	6,7	
		29/03/2019	10:40	7,5	
		30/03/2019	09:30	7,5	
		31/03/2019	09:30	7,5	
		01/04/2019	07:00	7,5	
		02/04/2019	06:15	7,6	
		03/04/2019	06:40	7,5	
		04/04/2019	09:40	7,5	
		05/04/2019	12:30	7,6	
		06/04/2019	05:55	7,5	
		07/04/2019	07:00	7,5	
		08/04/2019	09:15	7,5	
		09/04/2019	10:10	7,5	
		10/04/2019	06:30	7,5	
		11/04/2019	06:30	7,5	
		12/04/2019	11:50	7,5	
		13/04/2019	09:40	7,4	
		14/04/2019	06:15	7,4	
		15/04/2019	11:30	7,5	
		16/04/2019	11:00	7,5	
		17/04/2019	10:30	7,2	
		18/04/2019	06:00	7,4	
		19/04/2019	10:45	7,4	
		20/04/2019	11:30	7,5	
		21/04/2019	09:50	7,5	
		21/04/2019	09:50	7,5	
		22/04/2019	11:45	7,5	
		23/04/2019	09:30	7,5	
		24/04/2019	10:30	7,5	
		25/04/2019	11:45	7,6	
		26/04/2019	10:30	7,6	
		27/04/2019	09:30	7,6	
		28/04/2019	11:15	7,5	
		29/04/2019	11:15	7,5	
		30/04/2019	10:15	7,5	
		01/05/2019	08:50	7,6	
		02/05/2019	13:35	7,5	

INSTITUIÇÃO	ESTACAO	pH <i>in loco</i>			
		DATA DA AMOSTRAGEM	HORA	RESULTADO	MÉDIA SÉRIE HISTÓRICA
		03/05/2019	10:20	7,6	
		04/05/2019	11:00	7,4	
		05/05/2019	11:40	7,4	
		06/05/2019	11:25	7,6	
		07/05/2019	10:00	7,6	
		08/05/2019	14:50	7,6	
		09/05/2019	12:30	7,6	
		10/05/2019	11:10	7,6	
		11/05/2019	10:00	7,6	
		12/05/2019	11:15	7,6	
		13/05/2019	11:56	7,7	
		14/05/2019	14:00	7,6	
		15/05/2019	06:30	7,7	
		16/05/2019	06:20	7,3	
		17/05/2019	12:00	7,3	
		18/05/2019	11:30	7,5	
		19/05/2019	07:10	7,4	
		20/05/2019	10:50	7,6	
		21/05/2019	12:10	7,5	
		22/05/2019	07:00	7,6	
		23/05/2019	11:30	7,8	
		24/05/2019	11:15	7,5	
		25/05/2019	11:25	7,6	
		26/05/2019	11:10	7,5	
		27/05/2019	10:45	7,6	
		28/05/2019	10:15	7,5	
		29/05/2019	11:00	7,6	
		30/05/2019	11:45	7,7	
		31/05/2019	10:20	7,6	
		01/06/2019	10:10	7,6	
		02/06/2019	06:30	7,5	
		03/06/2019	10:00	7,6	
		04/06/2019	16:00	7,5	
		05/06/2019	09:30	7,6	
		06/06/2019	14:30	7,6	
		07/06/2019	10:20	7,6	
		08/06/2019	10:15	7,6	
		09/06/2019	11:20	7,6	
		10/06/2019	10:15	7,5	
		11/06/2019	11:40	7,6	
		12/06/2019	11:30	7,6	
		13/06/2019	10:10	7,6	
		14/06/2019	06:45	7,5	
		15/06/2019	11:00	7,5	
		16/06/2019	09:20	7,5	
		17/06/2019	09:50	7,6	



INSTITUIÇÃO	ESTACAO	pH <i>in loco</i>			
		DATA DA AMOSTRAGEM	HORA	RESULTADO	MÉDIA SÉRIE HISTÓRICA
		18/06/2019	06:30	7,5	
		19/06/2019	11:20	7,6	
		20/06/2019	10:00	7,5	
		21/06/2019	10:00	7,6	
		22/06/2019	11:40	7,6	
		23/06/2019	11:30	7,5	
		24/06/2019	10:40	7,6	
		25/06/2019	09:40	7,5	
		26/06/2019	10:00	7,6	
		27/06/2019	11:00	7,6	
		28/06/2019	11:15	7,6	
		29/06/2019	10:00	7,5	
		30/06/2019	07:20	7,5	
		01/07/2019	10:00	7,6	
		02/07/2019	11:00	7,6	
		03/07/2019	11:00	7,6	
		04/07/2019	11:05	7,6	
		05/07/2019	11:15	7,6	
		06/07/2019	09:30	7,7	
		07/07/2019	09:15	7,6	
		08/07/2019	12:00	7,6	
		09/07/2019	06:20	7,6	
		10/07/2019	10:00	7,6	
		11/07/2019	09:00	7,6	
		12/07/2019	09:30	7,6	
		13/07/2019	11:30	7,6	
		14/07/2019	09:30	7,6	
		15/07/2019	11:35	7,6	
		17/07/2019	07:54	7,5	
		18/07/2019	14:20	7,5	
		19/07/2019	09:30	6,7	
		20/07/2019	11:40	7,5	
		21/07/2019	10:30	7,5	
		22/07/2019	10:30	7,6	
		23/07/2019	06:50	7,5	
		24/07/2019	10:00	7,6	
		25/07/2019	10:00	7,6	
		26/07/2019	10:00	7,6	
		28/07/2019	11:45	7,5	
		30/07/2019	10:10	7,6	
		01/08/2019	10:15	7,5	
		03/08/2019	11:00	7,5	
		04/08/2019	11:10	7,5	
		05/08/2019	10:15	7,6	
		06/08/2019	10:45	7,5	
		07/08/2019	10:00	7,5	

INSTITUIÇÃO	ESTACAO	pH <i>in loco</i>			
		DATA DA AMOSTRAGEM	HORA	RESULTADO	MÉDIA SÉRIE HISTÓRICA
		08/08/2019	11:15	7,6	
		09/08/2019	11:30	7,6	
		10/08/2019	12:45	7,5	
		11/08/2019	09:00	7,5	
		12/08/2019	14:00	7,6	
		13/08/2019	11:00	7,5	
		14/08/2019	10:40	7,5	
		15/08/2019	11:00	7,5	
		16/08/2019	10:45	7,5	
		17/08/2019	11:30	7,5	
		18/08/2019	11:15	7,4	
		19/08/2019	15:30	7,5	
		20/08/2019	08:25	7,4	
		21/08/2019	11:00	7,6	
		22/08/2019	06:50	7,5	
		23/08/2019	08:50	7,5	
		24/08/2019	10:00	7,5	
		25/08/2019	11:30	7,6	
		26/08/2019	11:20	7,6	
		27/08/2019	11:00	7,6	
		28/08/2019	11:10	7,6	
		30/08/2019	11:00	7,7	
		02/09/2019	11:30	7,6	
		11/09/2019	10:10	7,7	
		20/09/2019	10:00	7,8	
		25/09/2019	11:30	7,7	
		04/10/2019	11:30	7,6	
		11/10/2019	11:05	7,5	
		17/10/2019	09:25	7,5	
		25/10/2019	10:40	7,5	
		30/10/2019	09:20	7,5	
		31/10/2019	10:15	5,5	

**Em vermelho:** Resultados em desconformidade com o limite de classe 2 da DN COPAM/CERH 01/08

INSTITUIÇÃO	ESTACAO	pH <i>in loco</i>			
		DATA DA AMOSTRAGEM	HORA	RESULTADO	MÉDIA SÉRIE HISTÓRICA
COPASA	Captação Paraopeba Coordenadas: - 19,35573157; - 44,53462594	10/02/2019	09:55	7,34	-
		11/02/2019		7,6	
		12/01/2019	09:05	7,5	
		13/02/2019	08:30	7,5	
		18/02/2019	10:00	7,2	
		20/02/2019	08:40	7,3	
		22/02/2019	08:30	7,3	
		22/02/2019	16:50	7,2	
		23/02/2019	16:00	7,3	

INSTITUIÇÃO	ESTACAO	pH <i>in loco</i>			MÉDIA SÉRIE HISTÓRICA
		DATA DA AMOSTRAGEM	HORA	RESULTADO	
		24/02/2019	17:00	6	
		25/02/2019	15:00	7,3	
		26/02/2019	08:40	7	
		27/02/2019	08:00	7,4	
		28/02/2019	09:00	7,38	
		01/03/2019	15:00	7,4	
		02/03/2019	09:00	7,5	
		03/03/2019	08:00	7,35	
		04/03/2019	08:20	7,40	
		05/03/2019	09:30	7,4	
		06/03/2019	15:00	7,4	
		07/03/2019	15:00	7,2	
		08/03/2019	08:00	7,5	
		09/03/2019	16:20	7,4	
		10/03/2019	11:00	7,3	
		11/03/2019	08:00	7,5	
		12/03/2019	08:10	7,4	
		13/03/2019	15:30	7,4	
		14/03/2019	15:30	7,4	
		15/03/2019	10:15	7,5	
		18/03/2019	08:35	7,6	
		20/03/2019	13:45	7,6	
		22/03/2019	13:35	7,21	
		25/03/2019	14:30	7,2	
		27/03/2019	09:10	7,3	
		29/03/2019	09:24	7,4	
		01/04/2019	14:30	7,2	
		03/04/2019	09:30	7,4	
		05/04/2019	08:30	7,5	
		08/04/2019	13:20	7,7	
		10/04/2019	08:00	7,6	
		12/04/2019	08:20	7,6	
		16/04/2019	08:10	7,4	
		17/04/2019	16:00	7,5	
		19/04/2019	09:00	7,2	
		22/04/2019	10:05	7,4	
		24/04/2019	08:00	6,7	
		26/04/2019	14:00	7,4	
		29/04/2019	10:00	7,6	
		01/05/2019	17:00	7,5	
		03/05/2019	14:05	7,8	
		06/05/2019	16:05	7,5	
		08/05/2019	08:30	7,5	
		10/05/2019	08:25	7,7	
		13/05/2019	14:30	7,7	
		15/05/2019	14:00	7,6	

INSTITUIÇÃO	ESTACAO	pH <i>in loco</i>			MÉDIA SÉRIE HISTÓRICA
		DATA DA AMOSTRAGEM	HORA	RESULTADO	
		17/05/2019	14:00	7,3	
		20/05/2019	08:10	7,5	
		22/05/2019	13:20	7,1	
		24/05/2019	09:00	7,5	
		27/05/2019	09:15	7,7	
		29/05/2019	09:00	7,5	
		31/05/2019	09:50	7,5	
		03/06/2019	09:00	7,5	
		05/06/2019	08:00	7,6	
		10/06/2019	13:30	7,5	
		12/06/2019	16:00	7,5	
		14/06/2019	08:00	6,5	
		18/06/2019	11:00	7,9	
		19/06/2019	08:00	7,7	
		24/06/2019	10:50	7,7	
		26/06/2019	10:10	7,5	
		28/06/2019	10:45	7,1	
		01/07/2019	10:40	7,5	
		03/07/2019	09:00	7,6	
		05/07/2019	08:30	8,5	
		08/07/2019	08:28	7,7	
		10/07/2019	09:00	7,5	
		12/07/2019	10:30	7,4	
		15/07/2019	08:40	7,7	
		17/07/2019	09:00	7,4	
		19/07/2019	09:20	7,7	
		22/07/2019	08:40	7,5	
		24/07/2019	09:00	605,0	
		26/07/2019	08:00	7,4	
		29/07/2019	08:30	7,7	
		31/07/2018	09:40	7,5	
		02/08/2019	16:30	8,5	
		06/08/2019	11:00	7,3	
		09/08/2019	08:30	7,7	
		14/08/2019	09:20	8,1	
		28/08/2019	11:30	7,8	
		30/08/2019	10:20	7,8	
		04/09/2019	10:50	8,3	
		26/09/2019	10:30	8,2	
		15/10/2019	10:40	7,0	

**Em vermelho:** Resultados em desconformidade com o limite de classe 2 da DN COPAM/CERH 01/08

INSTITUIÇÃO	ESTACAO	Sólidos Sedimentáveis (mL/L)			MÉDIA SÉRIE HISTÓRICA
		DATA DA AMOSTRAGEM	HORA	RESULTADO	

INSTITUIÇÃO	ESTACAO	Sólidos Sedimentáveis (mL/L)			
		DATA DA AMOSTRAGEM	HORA	RESULTADO	MÉDIA SÉRIE HISTÓRICA
COPASA	Captação Brumadinho Coordenadas: - 20,13473021; - 44,21437197	26/01/2019	16:30 h	34,0	
		27/01/2019	15:30 h	6,5	
		28/01/2019	11:30 h	5,5	
		29/01/2019	11:30 h	4,0	
		31/01/2019	14:30 h	11,0	
		01/02/2019	10:00 h	7,0	
		02/02/2019	10:50 h	1,7	
		03/02/2019	07:40 h	2,5	
		04/02/2019	07:20 h	1,6	
		05/02/2019	13:25	4,0	
		06/02/2019	13:20	13,0	
		07/02/2019	13:10	11,0	
		08/02/2019	06:13	2,0	
		09/02/2019	06:10	6,5	
		10/02/2019	06:15	2,5	
		11/02/2019	08:30	1,10	
		13/02/2019	06:50	0,50	
		15/02/2019	08:40	2,5	
		18/02/2019	06:30	7,5	
		20/02/2019	06:40	3	
		22/02/2019	11:09	4,5	
		25/02/2019	06:50	0,8	
		27/02/2019	06:50	2	
		01/03/2019	07:15	13	
		06/03/2019	05:30	0,7	
		08/03/2019	06:55	0,9	
		11/03/2019	06:50	1,3	
		13/03/2019	06:50	1,6	
		15/03/2019	10:40	0,8	
		22/03/2019	11:40	6,5	
		29/03/2019	10:40	0,2	
		05/04/2019	12:30	0,2	
		12/04/2019	11:50	0,4	
		16/04/2019	11:00	1,5	
		26/04/2019	10:30	0,1	
		03/05/2019	10:20	0,1	
10/05/2019	11:10	0,1			
17/05/2019	12:00	0,1			
24/05/2019	11:15	Traço			
30/05/2019	11:45	0,1			
13/06/2019	10:10	Não detectavel			
19/06/2019	11:20	Não detectavel			

INSTITUIÇÃO	ESTACAO	Sólidos Sedimentáveis (mL/L)			
		DATA DA AMOSTRAGEM	HORA	RESULTADO	MÉDIA SÉRIE HISTÓRICA
		28/06/2019	11:15	Traço	
		05/07/2019	11:15	Traço	
		12/07/2019	09:30	Traço	
		19/07/2019	09:30	Traço	
		22/07/2019	10:00	Traço	
		26/07/2019	10:00	Traço	
		02/08/2019	11:30	Não detectavel	

**Em vermelho:** Resultados em desconformidade com o limite de classe 2 da DN COPAM/CERH 01/08

INSTITUIÇÃO	ESTACAO	Sólidos Sedimentáveis (mL/L)			
		DATA DA AMOSTRAGEM	HORA	RESULTADO	MÉDIA SÉRIE HISTÓRICA
COPASA	Captação Paraopeba Coordenadas: - 19,35573157; - 44,53462594	10/02/2019	09:55	0,1	-
		11/02/2019	09:10	0,2	
		12/02/2019	09:05	Traço	
		13/02/2019	08:30	Traço	
		24/02/2019	17:00	0,5	
		25/02/2019	17:00	0,3	
		26/02/2019	09:00	0,3	
		27/02/2019	09:00	0,1	
		28/02/2019	09:00	0,1	
		08/03/2019	08:10	0,1	
		12/03/2019	08:10	0,2	
		20/03/2019	08:50	0,2	
		27/03/2019	08:08	0,2	
		05/04/2019	08:20	0,1	
		10/04/2019	07:30	0,4	
		16/04/2019	08:15	0,10	
		24/04/2019	08:00	0,10	
		02/05/2019	16:05	0,1	
		08/05/2019	08:15	0,1	
		15/05/2019	08:15	0,1	
		22/05/2019	09:30	0,1	
		31/05/2019	09:30	Traço	
		14/06/2019	08:00	Não detectavel	
		19/06/2019	08:00	Não detectavel	
		26/06/2019	08:20	Traço	
		05/07/2019	08:15	Traço	
10/07/2019	08:00	Traço			
19/07/2019	08:00	Traço			
26/07/2019	07:00	Traço			

INSTITUIÇÃO	ESTACAO	Sólidos Sedimentáveis (mL/L)			
		DATA DA AMOSTRAGEM	HORA	RESULTADO	MÉDIA SÉRIE HISTÓRICA
		31/07/2019	08:15	Traço	

**Em vermelho:** Resultados em desconformidade com o limite de classe 2 da DN COPAM/CERH 01/08

INSTITUIÇÃO	ESTACAO	Sólidos Suspensos Totais (mL/L)			
		DATA DA AMOSTRAGEM	HORA	RESULTADO	MÉDIA SÉRIE HISTÓRICA
COPASA	Captação Brumadinho Coordenadas: - 20,13473021; - 44,21437197	31/01/2019	14:30 h	<b>3644,0</b>	
		01/02/2019	10:00 h	<b>1966,0</b>	
		02/02/2019	10:50 h	<b>734,0</b>	
		03/02/2019	07:40 h	<b>1120,0</b>	
		04/02/2019	07:20 h	<b>1028,0</b>	
		05/02/2019	13:25	<b>1042,0</b>	
		06/02/2019	13:20	<b>4067,0</b>	
		07/02/2019	13:10	<b>2936,0</b>	
		08/02/2019	06:13	<b>970,0</b>	
		09/02/2019	06:10	<b>1113,0</b>	
		10/02/2019	06:15	<b>1068,0</b>	
		11/02/2019	08:30	<b>443,0</b>	
		13/02/2019	06:50	<b>367,00</b>	
		15/02/2019	08:40	<b>1266,00</b>	
		18/02/2019	06:30	<b>4840,00</b>	
		20/02/2019	06:40	<b>1105,00</b>	
		22/02/2019	11:09	<b>1962,00</b>	
		25/02/2019	06:50	<b>557,00</b>	
		27/02/2019	06:50	<b>1013</b>	
		01/03/2019	07:15	<b>4772</b>	
		06/03/2019	05:30	<b>394,00</b>	
		08/03/2019	06:55	<b>434,00</b>	
		11/03/2019	06:50	<b>812,00</b>	
		13/03/2019	06:50	<b>862,00</b>	
		15/03/2019	10:40	<b>328,00</b>	
		22/03/2019	11:40	<b>2105,00</b>	
		29/03/2019	10:40	90,00	
		05/04/2019	12:30	<b>109,00</b>	
		12/04/2019	11:50	<b>205,00</b>	
		16/04/2019	11:00	<b>814,00</b>	
26/04/2019	10:30	68,00			
03/05/2019	10:20	<b>110,00</b>			
10/05/2019	11:10	35			
17/05/2019	12:00	<b>123</b>			
24/05/2019	11:15	45			

INSTITUIÇÃO	ESTACAO	Sólidos Suspensos Totais (mL/L)			
		DATA DA AMOSTRAGEM	HORA	RESULTADO	MÉDIA SÉRIE HISTÓRICA
		30/05/2019	11:45	30	
		13/06/2019	10:10	18	
		19/06/2019	11:20	10	
		28/06/2019	11:15	5	
		05/07/2019	11:15	9	
		12/07/2019	09:30	3	
		19/07/2019	09:30	11	
		22/07/2019	10:00	<2,00	
		26/07/2019	10:00	6	
		02/08/2019	11:30	15	

**Em vermelho:** Resultados em desconformidade com o limite de classe 2 da DN COPAM/CERH 01/08

INSTITUIÇÃO	ESTACAO	Sólidos Suspensos Totais (mL/L)			
		DATA DA AMOSTRAGEM	HORA	RESULTADO	MÉDIA SÉRIE HISTÓRICA
COPASA	Captação Paraopeba Coordenadas: - 19,35573157; - 44,53462594	10/02/2019	09:55	39,0	-
		11/02/2019	09:10	135,0	
		12/02/2019	09:05	43,0	
		13/02/2019	08:30	70,0	
		24/02/2019	17:00	422,0	
		25/02/2019	17:00	253	
		26/02/2019	09:00	164	
		27/02/2019	09:00	110	
		28/02/2019	09:00	112	
		08/03/2019	08:10	44,0	
		12/03/2019	08:10	85	
		20/03/2019	08:50	125,0	
		27/03/2019	08:08	118,00	
		05/04/2019	08:20	54,00	
		10/04/2019	07:30	69,00	
		16/04/2019	08:15	47,00	
		24/04/2019	08:00	17,00	
		02/05/2019	16:05	16,00	
		08/05/2019	08:15	27	
		15/05/2019	08:15	16	
		22/05/2019	09:30	29,00	
		31/05/2019	09:30	< 2	
		14/06/2019	08:00	19	
		19/06/2019	08:00	15	
26/06/2019	08:20	7,00			
05/07/2019	08:15	7,00			



INSTITUIÇÃO	ESTACAO	Sólidos Suspensos Totais (mL/L)			
		DATA DA AMOSTRAGEM	HORA	RESULTADO	MÉDIA SÉRIE HISTÓRICA
		10/07/2019	08:00	11,00	
		19/07/2019	08:00	18,00	
		26/07/2019	07:00	17,00	
		31/07/2019	08:15	13,00	

**Em vermelho:** Resultados em desconformidade com o limite de classe 2 da DN COPAM/CERH 01/08

INSTITUIÇÃO	ESTACAO	Sólidos Totais (mL/L)			
		DATA DA AMOSTRAGEM	HORA	RESULTADO	MÉDIA SÉRIE HISTÓRICA
COPASA	Captação Brumadinho Coordenadas: - 20,13473021; - 44,21437197	31/01/2019	14:30 h	3704,0	
		01/02/2019	10:00 h	1992,0	
		02/02/2019	10:50 h	814,0	
		03/02/2019	07:40 h	1154,0	
		04/02/2019	07:20 h	1154,0	
		05/02/2019	13:25	1208,0	
		06/02/2019	13:20	4230,0	
		07/02/2019	13:10	2980,0	
		08/02/2019	06:13	1018,0	
		09/02/2019	06:10	2608,0	
		10/02/2019	06:15	1146,0	
		11/02/2019	08:30	514,0	
		13/02/2019	06:50	438,00	
		15/02/2019	08:40	1406,00	
		18/02/2019	06:30	5214,00	
		20/02/2019	06:40	1166,00	
		22/02/2019	11:09	2180,00	
		25/02/2019	06:50	678,00	
		27/02/2019	06:50	1184	
		01/03/2019	07:15	4796	
		06/03/2019	05:30	422,00	
		08/03/2019	06:55	464,00	
		11/03/2019	06:50	868,00	
		13/03/2019	06:50	994,00	
		15/03/2019	10:40	396,00	
		22/03/2019	11:40	2242,00	
		29/03/2019	10:40	186,00	
		05/04/2019	12:30	170,00	
		12/04/2019	11:50	276,00	
		16/04/2019	11:00	906,00	
		26/04/2019	10:30	156,00	
03/05/2019	10:20	124,00			
10/05/2019	11:10	96,00			
17/05/2019	12:00	184,00			

INSTITUIÇÃO	ESTACAO	Sólidos Totais (mL/L)			
		DATA DA AMOSTRAGEM	HORA	RESULTADO	MÉDIA SÉRIE HISTÓRICA
		24/05/2019	11:15	204,00	
		30/05/2019	11:45	94,00	
		13/06/2019	10:10	96,00	
		19/06/2019	11:20	74,00	
		28/06/2019	11:15	72,00	
		05/07/2019	11:15	82,00	
		12/07/2019	09:30	80,00	
		19/07/2019	09:30	92,00	
		22/07/2019	10:00	78,00	
		26/07/2019	10:00	86,00	
		02/08/2019	11:30	84,00	

**Em vermelho:** Resultados em desconformidade com o limite de classe 2 da DN COPAM/CERH 01/08

INSTITUIÇÃO	ESTACAO	Sólidos Totais (mL/L)			
		DATA DA AMOSTRAGEM	HORA	RESULTADO	MÉDIA SÉRIE HISTÓRICA
COPASA	Captação Paraopeba Coordenadas: -19,35573157; -44,53462594	10/02/2019	09:55	134,0	-
		11/02/2019	09:10	348,0	
		12/02/2019	09:05	146,0	
		13/02/2019	08:30	128,0	-
		24/02/2019	17:00	490,0	
		25/02/2019	17:00	348,0	
		26/02/2019	09:00	232	
		27/02/2019	09:00	260	
		28/02/2019	09:00	190	
		08/03/2019	08:10	160,0	
		12/03/2019	08:10	176	
		20/03/2019	08:50	224,0	
		27/03/2019	08:08	220,00	
		05/04/2019	08:20	112,00	
		10/04/2019	07:30	144,00	
		16/04/2019	08:15	150,00	
		24/04/2019	08:00	130,00	
		02/05/2019	16:05	104	
				08/05/2019	
		15/05/2019	08:15	114	
		22/05/2019	09:30	124	
		31/05/2019	09:30	84	
		14/06/2019	08:00	98	
		19/06/2019	08:00	114	
		26/06/2019	08:20	104,0	
		05/07/2019	08:15	142,0	
		10/07/2019	08:00	114,0	

INSTITUIÇÃO	ESTACAO	Sólidos Totais (mL/L)			
		DATA DA AMOSTRAGEM	HORA	RESULTADO	MÉDIA SÉRIE HISTÓRICA
		19/07/2019	08:00	116,0	
		26/07/2019	07:00	204,0	
		31/07/2019	08:15	114,0	

**Em vermelho:** Resultados em desconformidade com o limite de classe 2 da DN COPAM/CERH 01/08

COPASA										
ESTAÇÃO: Captação Brumadinho										
Identificação da Amostra	Antes do Acidente		Pos passagem da Lama							
	Coleta 25/01/19	14h	Coleta 26/01/19 8:30h	Coleta 26/01/19 16:30h	Coleta 27/01/19 15:30h	Coleta 28/01/19 11:30h	Coleta 29/01/19 11:30h	Coleta 31/01/19 14:30h	Coleta 01/02/19 10:00h	Coleta 02/02/19 10:50h
Parâmetro	Concentração mg/L									
Ferro Total	2,73		3095,50	3472,45	2095,24	678,02	446,00	388,89	202,28	76,02
Ferro Dissolvido				<b>0,3265*</b>	0,084	0,0779	0,140	<0,1	<0,1	<0,1
Manganês Total	<b>0,137*</b>		<b>736,500*</b>	<b>212,000*</b>	<b>142,955*</b>	<b>44,065*</b>	<b>32,472*</b>	<b>111,38</b>	<b>59,437</b>	<b>20,575</b>
Mercurio	< 0,001		< 0,001	< 0,001	< 0,001	< 0,001	< 0,001	< 0,001	< 0,001	< 0,001
Selênio	<0,001		<b>0,111*</b>	<b>0,213*</b>	<0,001	<0,001	<0,001	<0,001	<0,001	<0,001
Antimonio	<0,0037		<0,0037	<0,0037	<0,0037	<0,0037	<0,0037	<0,0037	<0,0037	<0,0037
Arsênio	<0,003		<0,003	<0,003	<0,003	<0,003	<0,003	<0,003	<0,003	<0,003
Alumínio Total	1,760		1322,500	367,500	24,000	78,800	56,400	113,050	69,160	25,96
Alumínio Dissolvido				<b>0,743*</b>	<0,05	<0,05	<0,05	<0,05	0,094	0,056
Cadmio	<0,002		<b>0,813*</b>	<b>0,227*</b>	<b>0,133*</b>	<b>0,057*</b>	<0,002	<b>0,0986</b>	<b>0,0467</b>	<b>0,0164</b>
Cromo	<0,020		<b>2,475*</b>	<b>0,622*</b>	<b>0,426*</b>	<0,020	<0,020	<b>0,2154</b>	<b>0,1211</b>	<b>0,0533</b>
Prata	<0,0060		<0,0060	<0,0060	<0,0060	<0,0060	<0,0060	<0,0060	<0,0060	<0,0060
Chumbo	<0,010		<b>1,905*</b>	<b>0,940*</b>	<b>0,635*</b>	<0,010	<0,010	<b>0,2467</b>	<b>0,131</b>	<b>0,05</b>
Boro	<0,200		<b>19,450*</b>	<0,200	<0,200	<0,200	<0,200	<b>3,29</b>	<b>1,63</b>	<b>0,511</b>
Berílio	<0,020		<0,020	<0,020	<0,020	<0,200	<0,200	<0,200	<0,200	<0,200
Vanádio	<0,020		<b>2,095*</b>	<0,02	<0,020	<0,020	<0,020	<b>0,2308</b>	<b>0,1205</b>	0,046
Bário	0,021		<b>11,800*</b>	<b>3,600*</b>	<b>2,200*</b>	<b>0,760*</b>	0,500	<b>1,516</b>	<b>0,8578</b>	0,3577
Níquel	<0,020		<b>2,605*</b>	<b>0,894*</b>	<b>0,570*</b>	<0,020	<0,020	<b>0,369</b>	<b>0,2</b>	<b>0,0754</b>
Potássio	1,260		29,500	14,000	12,500	<0,234	<0,234	3,47	2,926	2,314
Calcio	6,459		54,150	72,800	<1,55	<1,55	<1,55	10,017	10,335	7,215
Zinco	<0,100		<b>5,225*</b>	<0,100	<0,100	<0,100	<0,100	<b>0,6861</b>	<b>0,4236</b>	0,15
Sódio	3,631		<1,0	<1,000	<1,000	<1,000	<1,000	6,6	7,211	8,837
Lítio	<1,000		<1,000	<1,000	<1,000	<1,000	<1,000	<1,000	<1,000	<1,000
Cobalto	<0,010		<0,010	<0,010	<0,010	<b>0,523*</b>	<b>0,352*</b>	<0,010	<0,010	<0,010
Cobre	<0,006		6,453	1,917	1,373	0,405	0,259	0,826	0,4583	0,1541

**Em vermelho:** Resultados em desconformidade com o limite de classe 2 da DN COPAM/CERH 01/08.

## COPASA

## ESTAÇÃO: Captação Brumadinho

Identificação da Amostra	Pos passagem da Lama								
	Coleta 03/02/19 07:40h	Coleta 04/02/19 07:20h	Coleta 05/02/19 13:25h	Coleta 06/02/19 13:20h	Coleta 07/02/19 13:10h	Coleta 08/02/19 06:13h	Coleta 09/02/19 06:10h	Coleta 10/02/19 06:15h	Coleta 11/02/19 08:30h
<b>Parâmetro</b>	<b>Concentração mg/L</b>								
Ferro Total	113,46	109,62	1097,72	1120,65	1144,89	984,599	1025,66	779,84	351,17
Ferro Dissolvido	<0,1		0,109	<0,1	<0,1	<b>0,394</b>	<0,1	0,3038	0,2726
Managanês Total	<b>26,23</b>	<b>29,21</b>	62,72	99,24	90,09	<b>26,2010</b>	<b>43,1851</b>	<b>18,846</b>	<b>8,69248</b>
Merúrio	<0,001	<0,001	<0,001	<0,001	<0,001	<0,001	<0,001	<0,001	<0,001
Selênio	<0,001	<0,001	<0,001	<0,001	<0,001	<0,001	<0,001	<0,001	<0,001
Antimonio	<0,0037	<0,0037	<0,0037	<0,0037	<0,0037	<0,0037	<0,0037	<0,0037	<0,0037
Arsênio	<0,003	<0,003	<0,003	<0,003	<0,003	<0,003	<0,003	<0,003	<0,003
Alumínio Total	50,27	30,86	33,516	102,94	138,985	37,980	82,460	33,940	17,689
Alumínio Dissolvido	<b>0,335</b>		<0,05	<0,05	<0,05	<b>0,219</b>	<0,05	<b>0,413</b>	<b>0,267</b>
Cadmio	<b>0,0204</b>	<b>0,024</b>	<b>0,1037</b>	<b>0,1242</b>	<b>0,1095</b>	<b>0,0228</b>	<b>0,0551285</b>	<b>0,027</b>	<b>0,010</b>
Cromo	<b>0,0754</b>	<b>0,0667</b>	<b>0,2992</b>	<b>0,2074</b>	<b>0,2028</b>	<b>0,072</b>	<b>0,087</b>	<b>0,079</b>	0,049
Prata	<0,0060	<0,0060	<0,0060	<0,0060	<0,0060	<0,0060	<0,0060	<0,0060	<0,0060
Chumbo	<b>0,069</b>	<b>0,0768</b>	<b>0,1482</b>	<b>0,1469</b>	<b>0,2214</b>	<b>0,0574</b>	<b>0,14098</b>	<b>0,0629</b>	<b>0,0242</b>
Boro	<b>0,595</b>	<b>0,73</b>	<b>1,12</b>	<b>4,5805</b>	<b>2,8355</b>	<b>0,7913</b>	<b>2,0748</b>	<b>0,69958</b>	0,3644
Berílio	<0,200	<0,200	<0,200	<0,200	<0,200	<0,200	<0,200	<0,200	<0,200
Vanádio	0,0688	0,0628	<b>0,077</b>	<b>0,1675</b>	<b>0,1107</b>	0,0609	<b>0,142</b>	0,05878	<0,020
Bário	0,396	0,464	<b>0,9456</b>	<b>1,1132</b>	<b>1,409</b>	0,292	<b>0,8299</b>	0,38703	0,17556
Níquel	<b>0,088</b>	<b>0,1016</b>	<b>1,452</b>	<b>0,3078</b>	<b>0,4216</b>	<b>0,092</b>	<b>0,182</b>	<b>0,0915</b>	<b>0,0456</b>
Potássio	2,992	3,351	3,777	4,6816	4,8013	2,8063	3,844	3,099	2,274
Calcio	6,6686	8,85	8,8591	8,5944	8,74342	10,6785	7,735	7,387	8,037
Zinco	0,1788	<b>0,224</b>	<b>0,387</b>	<b>0,437</b>	<b>0,525</b>	0,1705	<b>0,3279</b>	0,162	<0,100
Sódio	7,22	17,89	6,752	6,9066	6,556	4,822	5,4224	4,6177	4,6018
Lítio	<1,000	<1,000	<1,000	<1,000	<1,000	<1,000	<1,000	<1,000	<1,000
Cobalto	<0,010	<0,010	<0,010	<0,010	<0,010	<0,010	<0,010	<0,010	<0,010
Cobre	0,1897	0,221	0,5317	0,6631	0,6759	0,156	0,347	0,15388	0,060249

**Em vermelho:** Resultados em desconformidade com o limite de classe 2 da DN COPAM/CERH 01/08.

## COPASA

## ESTAÇÃO: Captação Brumadinho

Identificação da Amostra	Pós passagem da Lama						
	Coleta 13/02/19 06:50h	Coleta 15/02/19 08:40h	Coleta 18/02/19 06:30h	Coleta 20/02/19 06:40h	Coleta 22/02/19 11:09h	Coleta 25/02/19 06:50h	Coleta 27/02/19 06:50h
Parâmetro	Concentração mg/L						
Ferro Total	477,35	448,18	817,205	164,73	308,1344	139,78	211,89
Ferro Dissolvido	0,1163	0,172	<b>0,667</b>	0,275	<b>0,6648</b>	<b>0,759</b>	<b>0,962</b>
Managanês Total	<b>8,45</b>	<b>88,03</b>	<b>127,81</b>	<b>10,48</b>	<b>13,14</b>	<b>8,08</b>	<b>18,25</b>
Merúrio	<0,001	<0,001	<0,001	<0,001	<0,001	<0,001	<0,001
Selênio	<0,001	<0,001	<0,001	<0,001	<0,001	<0,001	<0,001
Antimonio	<0,0037	<0,0037	<0,0037	<0,0037	<0,0037	<0,0037	<0,0037
Arsênio	<0,003	<0,003	0,0033	0,0033	0,0033	0,0033	<0,003
Alumínio Total	14,231	39,9	88,4	26,4	122,1	24,7	31,65
Alumínio Dissolvido	<b>0,146</b>	<b>0,168</b>	<b>0,424</b>	<b>0,401</b>	<b>0,468</b>	<b>0,554</b>	<b>0,284</b>
Cadmio	<b>&lt;0,002</b>	<b>0,01485</b>	<b>0,070</b>	<b>0,016</b>	<b>0,036</b>	<b>0,010</b>	<b>0,012</b>
Cromo	<0,020	<b>0,050</b>	<b>0,188</b>	<b>0,072</b>	<b>0,174</b>	0,039	0,045
Prata	<0,0060	<0,0060	<0,0060	<0,0060	<0,0060	<0,0060	<0,0060
Chumbo	<b>0,015</b>	<b>0,044</b>	<b>0,142</b>	<b>0,044</b>	<b>0,108</b>	<b>0,035</b>	<b>0,049</b>
Boro	0,317	<b>0,928</b>	<b>1,601</b>	0,497	<b>1,075</b>	0,317	<b>0,53067</b>
Berílio	<0,200	<0,200	<0,200	<0,200	<0,200	<0,200	<0,200
Vanádio	0,026	0,078	<b>0,133</b>	0,065	<b>0,238</b>	0,048	0,058
Bário	0,093	0,276	<b>0,828</b>	0,249	0,541	0,184	0,342
Níquel	<0,020	<b>0,085</b>	<b>0,233</b>	<b>0,057</b>	<b>0,128</b>	<b>0,037</b>	<b>0,063</b>
Potássio	1,915	2,261	4,056	2,580	5,732	2,660	2,39
Calcio	5,8	6,35	7,84	5,40	5,35	4,60	5,464
Zinco	<0,100	0,1243	<b>0,3249</b>	<b>&lt;0,100</b>	<b>0,210672</b>	<b>&lt;0,100</b>	<b>&lt;0,100</b>
Sódio	7,618	5,721	5,35	4,95	3,50	4,75	5,01
Lítio	<1,000	<1,000	<1,000	<1,000	<1,000	<1,000	<1,000
Cobalto	0,04345	<0,010	<0,010	<0,010	<0,010	<0,010	<0,010
Cobre	0,026	0,105	0,291	0,093	0,194	0,068	0,146

**Em vermelho:** Resultados em desconformidade com o limite de classe 2 da DN COPAM/CERH 01/08.

COPASA												
ESTAÇÃO: Captação Brumadinho												
Pós passagem da Lama												
Identificação da Amostra	Coleta 01/03/19 07:15h	Coleta 04/03/19 08:30h	Coleta 06/03/19 05:30h	Coleta 08/03/19 06:55h	Coleta 11/03/19 06:50h	Coleta 13/03/19 06:50h	Coleta 15/03/19 10:40h	Coleta 22/03/19 11:40h	Coleta 29/03/19 10:40h	Coleta 05/04/19 12:30h	Coleta 12/04/19 11:50h	Coleta 16/04/19 11:00h
Parâmetro	Concentração mg/L											
Ferro Total	797,494	79,033	71,79	233,199	268,181	108,57	4,98	442,41		2,596	2,971	92,29
Ferro Dissolvido	0,4719	0,3815	0,889	0,671	0,5778	0,202	0,350	0,234	0,443	0,3246	0,3033	0,158
Manganês Total	8,5278	6,5648	6,186	10,5628	19,476	8,345	0,240			0,8552	1,249	3,652
Mercurio	<0,001	<0,001	<0,001	<0,001	<0,001	<0,001	<0,001	<0,001	<0,001	<0,001	<0,001	<0,001
Selênio	<0,001	<0,001	<0,001	<0,001	<0,001	<0,001	<0,001	<0,001	<0,001	<0,001	<0,001	<0,001
Antimônio	<0,0037	<0,0037	<0,0037	<0,0037	<0,0037	<0,0037	<0,0037	<0,0037	<0,0037	<0,0037	<0,0037	<0,0037
Arsênio	<0,003	<0,003	<0,003	<0,003	<0,003	<0,003	<0,003	<0,003	<0,003	<0,003	<0,003	<0,003
Alumínio Total	76,60	13,97	11,06	24,26	18,83	27,132	9,709	59,85	5,272	4,224	7,115	1,982
Alumínio Dissolvido	0,168	0,195	0,251	0,341	0,600	0,212	0,34	1,13	0,098	0,212	0,289	0,453
Cádmio	0,050	0,006	0,005	0,012	0,013	0,008	0,003	0,028	<0,002	<0,002	<0,002	0,006
Cromo	0,110	0,030	<0,020	0,035	0,040	0,055	0,047	0,138	0,115	0,136	1,024	0,063
Prata	<0,0060	<0,0060	<0,0060	<0,0060	<0,0060	<0,0060	<0,0060	<0,0060	<0,0060	<0,0060	<0,0060	<0,0060
Chumbo	0,215	0,027	0,018	0,085	0,049	0,037	0,026	0,102	<0,010	<0,010	<0,010	0,019
Boro	1,044	<0,200	<0,200	0,283	0,307	<0,200	<0,200	0,601	<0,200	<0,200	<0,200	<0,200
Berílio	<0,200	<0,200	<0,200	<0,200	<0,200	<0,200	<0,200	<0,200	<0,200	<0,200	<0,200	<0,200
Vanádio	0,171	0,035	0,024	0,048	0,043	0,070	0,029	0,132	<0,020	<0,020	<0,020	<0,020
Bário	1,323	0,132	0,109	0,174	0,255	0,178	0,097	0,045	0,047	0,047	0,057	0,113
Níquel	0,201	0,027	<0,020	0,034	0,059	0,0379	<0,020	0,092	0,479	0,446	5,240	0,067
Potássio	4,27	2,71	1,85	2,15	2,41	2,5137	2,0083	3,43	1,44	1,36	3,87	2,21
Cálcio	11,57	7,07	5,72	5,63	14,7	7,87	11,52	8,26	6,11	5,99	8,58	5,45
Zinco	0,556	<0,100	<0,100	<0,100	0,225	0,236	0,196	0,386	<0,100	<0,100	<0,100	<0,100
Sódio	4,608	4,785	4,537	4,260	5,301	3,927	4,425	3,193	5,19	5,816	6,907	5,388
Lítio	<1,000	<1,000	<1,000	<1,000	<1,000	<1,000	<1,000	<1,000	<1,000	<1,000	<1,000	<1,000
Cobalto	<0,010	<0,010	0,060	<0,010	<0,010	<0,010	0,047	<0,010	0,028	0,023	0,014	<0,010
Cobre	0,579	0,026	0,038	0,059	0,155	0,122	0,082	0,234	0,016	0,016	0,013	0,045

**Em vermelho:** Resultados em desconformidade com o limite de classe 2 da DN COPAM/CERH 01/08.

COPASA								
ESTAÇÃO: Captação Brumadinho								
Pós passagem da Lama								
Identificação da Amostra	Coleta 26/04/19 10:30h	Coleta 03/05/19 10:20h	Coleta 10/05/19 11:10h	Coleta 17/05/19 12:00h	Coleta 24/05/19 11:15h	Coleta 30/05/19 11:45h	Coleta 13/06/19 10:10h	Coleta 19/06/19 11:20h
Parâmetro	Concentração mg/L							
Ferro Total	1,33	1,645	1,409	8,11	0,98	1,2	3,096	2,558
Ferro Dissolvido	<b>0,3127</b>	<b>&lt;0,1</b>	0,1957	<b>0,4344</b>	0,3602	0,3249	0,3603	0,326
Managanês Total	<b>&lt;0,1</b>	<b>0,6154</b>	<b>0,3632</b>	<b>0,9693</b>	0,2076	<0,100	0,3043	0,253
Mercúrio	<b>&lt;0,001</b>	<b>&lt;0,001</b>	<b>&lt;0,001</b>	<b>&lt;0,001</b>	<0,001	<0,001	<0,001	<0,001
Selênio	<b>&lt;0,001</b>	<b>&lt;0,001</b>	<b>&lt;0,001</b>	<b>&lt;0,001</b>	<0,001	<0,001	<0,001	<0,001
Antimonio	<0,0037	<0,0037	<0,0037	<0,0037	<0,0037	<0,0037	<0,0037	<0,0037
Arsênio	<b>&lt;0,003</b>	<b>&lt;0,003</b>	<b>&lt;0,003</b>	<b>&lt;0,003</b>	<0,003	<0,003	<0,003	<0,003
Alumínio Total	3,485	4,156	2,042	12,876	2,753	1,743	1,443	
Alumínio Dissolvido	<b>0,133</b>	<b>0,151</b>	<b>&lt;0,05</b>	<b>0,439</b>	0,189	0,164		
Cadmio	<b>&lt;0,002</b>	<b>&lt;0,002</b>	<b>&lt;0,002</b>	<b>&lt;0,002</b>	<0,002	<0,002	<0,002	<0,002
Cromo	<b>0,1841</b>	0,0395	<b>&lt;0,020</b>	<b>&lt;0,020</b>	<0,020	<0,020	<0,020	<0,020
Prata	<0,0060	<0,0060	<0,0060	<0,0060	<0,0060	<0,0060		<0,006
Chumbo	<b>&lt;0,010</b>	<b>&lt;0,010</b>	<b>&lt;0,010</b>	<b>0,0141</b>	<0,010	<0,010	<0,010	<0,010
Boro	<b>&lt;0,200</b>	<b>&lt;0,200</b>	<b>&lt;0,200</b>	<b>&lt;0,200</b>	<0,200	<0,200		<0,200
Berílio	<0,200	<0,200	<0,200	<0,200	<0,200	<0,200		<0,200
Vanádio	<b>&lt;0,020</b>	<b>&lt;0,020</b>	<b>&lt;0,020</b>	<b>&lt;0,020</b>	<0,020	<0,020		<0,02
Bário	0,048	0,039	0,034	0,063	0,032	0,024	0,023	0,024
Níquel	<b>0,0883</b>	<b>&lt;0,0200</b>	<b>&lt;0,0200</b>	<b>&lt;0,0200</b>	<0,0200	<0,0200	<0,0200	<0,02
Potássio	1,7556		1,953	3,296	2,165	1,88	1,84	
Calcio	5,53		5,642	5,27	5,676	5,492	5,3	
Zinco	<b>&lt;0,100</b>	<b>&lt;0,100</b>	<b>&lt;0,100</b>	<0,100	<0,100	<0,100	<0,100	<0,100
Sódio	6,907	5,521	6,745	<b>5,772</b>	7,175	6,323		
Lítio	<1,000	<1,000	<1,000	<1,000	<1,000	<1,000	<1,000	<1,000
Cobalto	0,01428	<0,010	<0,010	<0,010	<0,010	<0,010	<0,010	<0,010
Cobre	0,01377	0,00847	<0,006	0,00748	<0,006	<0,006	<0,006	<0,006





COPASA													
ESTAÇÃO: Captação Paraopeba													
Pós passagem da Lama													
Identificação da Amostra	Coleta 10/02/19 9:55h	Coleta 11/02/19 9:10h	Coleta 12/02/19 9:05h	Coleta 13/02/19 8:30h	Coleta 24/02/19 17:00h	Coleta 25/02/19 17:00h	Coleta 26/02/19 09:00h	Coleta 27/02/19 09:00h	Coleta 28/02/19 09:00h	Coleta 08/03/19 08:01h	Coleta 12/03/19 08:10h	Coleta 20/03/19 08:50h	Coleta 27/03/19 08:08h -
Parâmetro	Concentração mg/L												
Ferro Total	531,96	9,99	4,25	5,27	123,93	44,67	14,28	13,79	8,70	19,28	2,28	16,74	2,87
Ferro Dissolvido	0,208	<0,1	0,1309	0,122		0,243	0,200	0,233	0,254	0,2677	0,304	0,422	0,418
Managanês Total	0,1892*	<0,10	0,214	0,345	7,214	2,570	1,231	1,269	0,865	1,047	0,637	2,29	1,49
Mercurio	<0,001	<0,001	<0,001	<0,001	<0,001	<0,001	<0,001	<0,001	<0,001	<0,001	<0,001	<0,001	<0,001
Selênio	<0,001	<0,001	<0,001	<0,001	<0,001	<0,001	<0,001	<0,001	<0,001	<0,001	<0,001	<0,001	<0,001
Antimonio	<0,0037	<0,0037	<0,0037	<0,0037	<0,0037	<0,0037	<0,0037	<0,0037	<0,0037	<0,0037	<0,0037	<0,0037	<0,0037
Arsênio	<0,003	<0,003	<0,003	<0,003	<0,003	<0,003	<0,003	<0,003	<0,003	<0,003	<0,003	<0,003	<0,003
Alumínio Total	7,18	32,24	7,10	3,05	31,92	8,64	5,91	3,74	5,29	9,47	9,60	15,56	12,196
Alumínio Dissolvido	0,207*	0,07	0,14	0,11		0,132	0,192	0,122	0,209	<0,05	0,236	0,443	0,533
Cadmio	<0,002	<0,002	<0,002	<0,002	0,008	<0,002	<0,002	<0,002	<0,002	<0,002	<0,002	<0,002	<0,002
Cromo	<0,020	<0,020	<0,020	<0,020	0,037	<0,020	<0,020	0,424	<0,020	<0,020	<0,020	<0,020	0,059
Prata	<0,0060	<0,0060	<0,0060	<0,0060	<0,0060	<0,0060	<0,0060	<0,0060	<0,0060	<0,0060	<0,0060	<0,0060	<0,0060
Chumbo	<0,010	<0,010	<0,010	0,015	0,024	<0,010	<0,010	<0,010	<0,010	<0,010	<0,010	<0,010	<0,010
Boro	<0,200	<0,200	<0,200	<0,200	0,29526	<0,200	<0,200	<0,200	<0,200	<0,200	<0,200	<0,200	<0,200
Berílio	<0,020	<0,020	<0,020	<0,020	<0,020	<0,020	<0,020	<0,020	<0,020	<0,020	<0,020	<0,020	<0,020
Vanádio	<0,020	0,045	0,045	0,045	0,057323	<0,020	<0,020	<0,020	<0,020	<0,020	<0,020	0,028	0,0307
Bário	0,047	0,069	0,036	0,033	0,185	0,070	0,059	0,041	0,039	0,047	0,039	0,055	0,063
Níquel	<0,020	<0,020	<0,020	<0,020	0,035	<0,020	<0,020	<0,020	<0,020	0,055	<0,020	<0,020	<0,020
Potássio	3,15	3,47	2,61	2,80	3,0723	2,58	2,31	2,30	2,33	2,33	2,49	2,94	2,46
Calcio	10,01	7,69	8,75	7,33	6,22839	7,15	6,05	6,44	5,90	9,25	6,58	7,3	9,34
Zinco	<0,100	<0,100	<0,100	<0,100	<0,100	<0,100	<0,100	<0,100	<0,100	<0,100	<0,100	<0,100	<0,100
Sódio	8,46	8,80	8,16	8,12	6,77369	5,49	5,40	5,87	5,91	5,94	6,452	6,08	6,31
Lítio	<1,000	<1,000	<1,000	<1,000	<1,000	<1,000	<1,000	<1,000	<1,000	<1,000	<1,000	<1,000	<1,000
Cobalto	<0,010	<0,010	<0,010	<0,010	<0,010	0,019	0,019	<0,010	<0,010	<0,010	<0,010	0,019	0,023
Cobre	<0,006	<0,006	<0,006	<0,006	0,067	0,020	0,017	0,012	0,010	0,011	0,0087	0,012	0,015

**Em vermelho:** Resultados em desconformidade com o limite de classe 2 da DN COPAM/CERH 01/08.

## COPASA

ESTAÇÃO: Captação Paraopeba

Pós passagem da Lama

Identificação da Amostra	Coleta 05/04/19 08h50	Coleta 10/04/19 07h30	Coleta 16/04/19 08h15	Coleta 24/04/19 08h00	Coleta 02/05/19 16:05h	Coleta 08/05/19 16:05h	Coleta 15/05/19 08:15h	Coleta 22/05/19 09:30h	Coleta 31/05/19 09:30h	Coleta 14/06/19 08:00h - Lote: 60713	Coleta 19/06/19 08:00h
<b>Parâmetro</b>	<b>Concentração mg/L</b>										
Ferro Total	1,642	5,411	5,143	6,466	3,501	4,249	0,866	4,64	1,829	2,496	1,656
Ferro Dissolvido	<b>0,972</b>	0,253	0,1313	0,1985	0,2346	0,1886	0,1343	0,3433	0,1262	< 0,100	< 0,100
Managanês Total	<b>0,2681</b>	<0,10	<b>0,4872</b>	<b>0,4209</b>	<b>0,1574</b>	<b>0,144</b>	<b>0,13</b>	0,2167	378,62	< 0,100	< 0,100
Mercúrio	< 0,001	< 0,001	< 0,001	< 0,001	< 0,001	< 0,001	< 0,001	< 0,001	< 0,001	< 0,001	< 0,001
Selênio	< 0,001	< 0,001	< 0,001	< 0,001	< 0,001	< 0,001	< 0,001	< 0,001	< 0,001	< 0,001	< 0,001
Antimonio	<0,0037	<0,0037	<0,0037	<0,0037	<0,0037	<0,0037	<0,0037	<0,0037	<0,0037	<0,0037	<0,0037
Arsênio	<0,003	<0,003	<0,003	<0,003	<0,003	<0,003	<0,003	<0,003	<0,003	<0,003	<0,003
Alumínio Total	<b>3,86</b>	<b>5,10</b>	<b>4,06</b>	<b>2,95</b>	2,766	3,2186	3,108	6,27	2,42		
Alumínio Dissolvido	<b>0,113</b>	<b>0,284</b>	<b>0,136</b>	<b>0,159</b>	<b>0,115</b>	<b>0,283</b>	<b>0,222</b>	0,703	0,158	0,052	
Cadmio	<0,002	<0,002	<0,002	<0,002	<0,002	<0,002	<0,002	<0,002	<0,002	<0,002	
Cromo	<0,020	0,4808	0,0348	0,1601		0,0415	<0,020	<0,020	<0,020	<0,020	
Prata	<0,0060	<0,0060	<0,0060	<0,0060	<0,0060	<0,0060	<0,0060	<0,0060	0,0196		
Chumbo	<0,010	<b>0,0392</b>	<0,010	<0,010	<0,010	<0,010	<0,010	<0,010	0,0714	<0,010	
Boro	<0,200	<0,200	<0,200	<0,200	<0,200	<0,200	<0,200	<0,200	<0,200		
Berílio	<0,020	<0,020	<0,020	<0,020	<0,020	<0,020	<0,020	<0,020	<0,020		
Vanádio	<0,020	<0,020	<0,020	<0,020	<0,020	<0,020	<0,020	<0,020	<0,020		
Bário	0,027	0,033	0,032	0,033	0,03192	0,033	0,042	0,04662	0,033	0,026	
Níquel	<0,020	<b>2,1307</b>	<0,020	0,0821		<b>0,125</b>	<0,020	<0,020	0,103	<0,020	
Potássio	2,01	2,18	2,78	2,78	2,3		2,9	3,45	4,32		
Calcio	8,068	8,983	8,36	6,72	7,97	8,34	9,01	7,399	10,91		
Zinco	<0,100	<0,100	<0,100	<0,100	<0,100	<0,100	<0,100	<0,100	1,15	<0,100	
Sódio	8,10	9,28	7,93	7,48	8,996	8,963	10,528	8,3849	8,09		
Lítio	<1,000	<1,000	<1,000	<1,000	<1,000	<1,000	<1,000	<1,000	<1,000	<1,000	
Cobalto	<0,010	<0,010	<0,010	<0,010	<0,010	<0,010	<0,010	<0,010	0,622	<0,010	
Cobre	<0,006	<0,006	0,010	0,010	<0,006	<0,006	<0,006	<0,006	0,024	<0,006	

COPASA									
ESTAÇÃO: Captação Paraopeba									
Pós passagem da Lama									
Identificação da Amostra	Coleta 26/06/19 08:20h	Coleta 05/07/19 08:15h	Coleta 10/07/19 08:00h	Coleta 19/07/19 08:00h	Coleta 26/07/19 07:00h	Coleta 31/07/19 08:15h	Coleta 09/08/19 00:00h	Coleta 09/08/19 00:00h	Coleta 21/08/19 00:00h
Parâmetro									
Ferro Total	1,08	0,435	<0,100	0,579	0,818	0,377			
Ferro Dissolvido	0,140	<0,100	<0,100	0,139	<0,100	0,104			
Managanês Total	<0,100	<0,100	<0,100	<0,100	<0,100	<0,100	<0,100	<0,100	<0,100
Mercúrio	<0,001	<0,001	<0,001	<0,001	<0,001	<0,001	<0,001	<0,001	<0,001
Selênio	<0,001	<0,001	<0,001	<0,001	<0,001	<0,001	<0,001	<0,001	<0,001
Antimonio	<0,0037	<0,0037	<0,0037	<0,0037	<0,0037	<0,0037	<0,0037	<0,0037	<0,0037
Arsênio	<0,003	<0,003	<0,003	<0,003	<0,003	<0,003	<0,003	<0,003	<0,003
Alumínio Total	1,520	2,042		2,264	2,131				
Alumínio	0,349	0,332		0,286	0,076				
Cadmio	<0,002	<0,002	<0,002	<0,002	<0,002				
Cromo	<0,020	<0,020	<0,020	<0,020	<0,020				
Prata	<0,006	<0,006							
Chumbo	<0,01	<0,01	<0,010	<0,010	<0,010				
Boro	<0,200	<0,200							
Berílio	<0,020	<0,020							
Vanádio	<0,020	<0,020							
Bário	0,029	0,026	0,026	0,033	0,031				
Níquel	<0,020		<0,020	<0,021					
Potássio									
Calcio									
Zinco	<0,100	<0,101	<0,100	<0,101	<0,102				
Sódio									
Lítio	<1,000	<1,001	<1,000	<1,001	<1,002				
Cobalto	<0,010	<0,010	<0,010	<0,010	<0,010				
Cobre	<0,006	<0,006	<0,006	<0,006	<0,006				

**ANEXO III**

**Dados do monitoramento emergencial CPRM/ANA**

INSTITUIÇÃO	ESTAÇÃO	Turbidez (UNT)			MÉDIA SÉRIE HISTÓRICA
		DATA DA AMOSTRAGEM	HORA	RESULTADO	
CPRM	EXTRA - Estação Alberto Flores	19/02/2019	12:20	<b>284,09</b>	
CPRM	EXTRA - Estação Alberto Flores	20/02/2019	00:00	<b>179,31</b>	
CPRM	EXTRA - Estação Alberto Flores	23/02/2019	15:50	<b>271,49</b>	
CPRM	EXTRA - Estação Alberto Flores	25/02/2019	16:47	<b>105,1</b>	
CPRM	EXTRA - Estação Alberto Flores	21/03/2019	15:40	<b>312,88</b>	
CPRM	EXTRA - Estação Alberto Flores	27/03/2019	17:25	63,05	
CPRM	EXTRA - Estação Alberto Flores	04/04/2019	10:53	42,89	
CPRM	EXTRA - Estação Alberto Flores	10/04/2019	16:55	46,34	
CPRM	EXTRA - Estação Alberto Flores	17/04/2019	17:10	<b>113,45</b>	
CPRM	EXTRA - Estação Alberto Flores	24/04/2019	15:52	41,43	
CPRM	EXTRA - Alberto Flores Jusante	26/01/2019	15:44	<b>&gt;3000</b>	
CPRM	Mário Campos	26/01/2019	11:50	<b>548</b>	
CPRM	Mário Campos	26/01/2019	15:24	<b>2041</b>	
CPRM	Mário Campos	26/01/2019	15:58	<b>2457</b>	
CPRM	Mário Campos	26/01/2019	16:30	<b>2447</b>	
CPRM	Mário Campos	26/01/2019	17:00	<b>1818</b>	
CPRM	Mário Campos	27/01/2019	09:00	<b>2061</b>	
CPRM	Mário Campos	27/01/2019	09:30	<b>2177</b>	
CPRM	Mário Campos	27/01/2019	10:00	<b>2394</b>	
CPRM	Mário Campos	27/01/2019	10:30	<b>2346</b>	
CPRM	Mário Campos	27/01/2019	11:00	<b>2150</b>	
CPRM	Mário Campos	27/01/2019	11:30	<b>2349</b>	
CPRM	Mário Campos	27/01/2019	00:00	<b>2381</b>	
CPRM	Mário Campos	27/01/2019	15:10	<b>2393</b>	
CPRM	Mário Campos	27/01/2019	15:40	<b>2346</b>	
CPRM	Mário Campos	27/01/2019	16:10	<b>2341</b>	
CPRM	Mário Campos	27/01/2019	16:40	<b>2310</b>	
CPRM	Mário Campos	27/01/2019	17:10	<b>2378</b>	
CPRM	Mário Campos	27/01/2019	17:40	<b>2304</b>	
CPRM	Mário Campos	27/01/2019	18:10	<b>2333</b>	
CPRM	Mário Campos	28/01/2019	09:20	<b>2291</b>	
CPRM	Mário Campos	28/01/2019	09:50	<b>2218</b>	
CPRM	Mário Campos	28/01/2019	10:20	<b>2178</b>	
CPRM	Mário Campos	28/01/2019	10:50	<b>1675</b>	
CPRM	Mário Campos	28/01/2019	11:20	<b>1980</b>	
CPRM	Mário Campos	28/01/2019	11:50	<b>1917</b>	
CPRM	Mário Campos	28/01/2019	13:30	<b>1787</b>	
CPRM	Mário Campos	28/01/2019	14:00	<b>1762</b>	
CPRM	Mário Campos	28/01/2019	14:30	<b>1815</b>	
CPRM	Mário Campos	28/01/2019	15:00	<b>1757</b>	
CPRM	Mário Campos	28/01/2019	15:30	<b>1769</b>	
CPRM	Mário Campos	28/01/2019	16:00	<b>1939</b>	
CPRM	Mário Campos	28/01/2019	16:30	<b>1953</b>	
CPRM	Mário Campos	28/01/2019	17:00	<b>1946</b>	
CPRM	Mário Campos	28/01/2019	17:30	<b>1716</b>	
CPRM	Mário Campos	28/01/2019	18:00	<b>1866</b>	
CPRM	Mário Campos	28/01/2019	18:30	<b>1717</b>	

INSTITUIÇÃO	ESTAÇÃO	Turbidez (UNT)			MÉDIA SÉRIE HISTÓRICA
		DATA DA AMOSTRAGEM	HORA	RESULTADO	
CPRM	Mário Campos	28/01/2019	19:00	1672	
CPRM	Mário Campos	29/01/2019	09:00	1464,2	
CPRM	Mário Campos	29/01/2019	09:35	1570,1	
CPRM	Mário Campos	29/01/2019	10:05	1574,2	
CPRM	Mário Campos	29/01/2019	10:35	1566,4	
CPRM	Mário Campos	29/01/2019	11:05	1522,15	
CPRM	Mário Campos	30/01/2019	14:00	854	
CPRM	Mário Campos	30/01/2019	17:00	860,76	
CPRM	Mário Campos	31/01/2019	08:40	2263,24	
CPRM	Mário Campos	31/01/2019	09:50	1593,56	
CPRM	Mário Campos	01/02/2019	09:30	2058,36	
CPRM	Mário Campos	01/02/2019	10:40	1628,4	
CPRM	Mário Campos	01/02/2019	10:51	4520	
CPRM	Mário Campos	01/02/2019	11:14	1600,77	
CPRM	Mário Campos	01/02/2019	13:40	1915,52	
CPRM	Mário Campos	01/02/2019	15:00	6791,8	
CPRM	Mário Campos	01/02/2019	17:21	3650,9	
CPRM	Mário Campos	02/02/2019	09:20	1278,51	
CPRM	Mário Campos	02/02/2019	10:00	1292,5	
CPRM	Mário Campos	02/02/2019	11:00	2450,6	
CPRM	Mário Campos	03/02/2019	08:35	710,03	
CPRM	Mário Campos	03/02/2019	09:30	1513,5	
CPRM	Mário Campos	03/02/2019	10:05	562,36	
CPRM	Mário Campos	03/02/2019	14:05	1251,7	
CPRM	Mário Campos	03/02/2019	16:02	1008,2	
CPRM	Mário Campos	04/02/2019	09:20	1788,4	
CPRM	Mário Campos	04/02/2019	12:01	2281,4	
CPRM	Mário Campos	04/02/2019	14:55	2184,54	
CPRM	Mário Campos	04/02/2019	16:50	1836,2	
CPRM	Mário Campos	05/02/2019	09:45	4653,1	
CPRM	Mário Campos	05/02/2019	15:31	4457	
CPRM	Mário Campos	05/02/2019	17:33	6102,2	
CPRM	Mário Campos	06/02/2019	11:45	3978,4	
CPRM	Mário Campos	06/02/2019	14:50	8936,3	
CPRM	Mário Campos	07/02/2019	09:00	4983,4	
CPRM	Mário Campos	07/02/2019	13:47	4445,8	
CPRM	Mário Campos	07/02/2019	15:45	3726	
CPRM	Mário Campos	08/02/2019	10:00	890	
CPRM	Mário Campos	08/02/2019	11:45	803,9	
CPRM	Mário Campos	08/02/2019	16:00	1050,2	
CPRM	Mário Campos	09/02/2019	09:10	1758,1	
CPRM	Mário Campos	09/02/2019	17:00	1735,01	
CPRM	Mário Campos	10/02/2019	09:10	1107,86	
CPRM	Mário Campos	10/02/2019	15:50	820,25	
CPRM	Mário Campos	11/02/2019	08:45	507,2	
CPRM	Mário Campos	11/02/2019	11:37	473,09	
CPRM	Mário Campos	11/02/2019	14:15	449,84	

INSTITUIÇÃO	ESTAÇÃO	Turbidez (UNT)			MÉDIA SÉRIE HISTÓRICA
		DATA DA AMOSTRAGEM	HORA	RESULTADO	
CPRM	Mário Campos	11/02/2019	16:30	<b>428,81</b>	
CPRM	Mário Campos	12/02/2019	08:42	<b>407,65</b>	
CPRM	Mário Campos	12/02/2019	11:22	<b>412,12</b>	
CPRM	Mário Campos	12/02/2019	13:53	<b>394,63</b>	
CPRM	Mário Campos	12/02/2019	16:00	<b>386,4</b>	
CPRM	Mário Campos	13/02/2019	08:42	<b>383,1</b>	
CPRM	Mário Campos	13/02/2019	11:23	<b>366,4</b>	
CPRM	Mário Campos	13/02/2019	13:46	<b>370,8</b>	
CPRM	Mário Campos	14/02/2019	08:42	<b>21031,23</b>	
CPRM	Mário Campos	14/02/2019	11:48	<b>16961,5</b>	
CPRM	Mário Campos	14/02/2019	16:38	<b>8526,8</b>	
CPRM	Mário Campos	15/02/2019	08:30	<b>2098</b>	
CPRM	Mário Campos	15/02/2019	12:09	<b>1367,55</b>	
CPRM	Mário Campos	15/02/2019	16:00	<b>1279,23</b>	
CPRM	Mário Campos	16/02/2019	08:52	<b>835,35</b>	
CPRM	Mário Campos	16/02/2019	13:26	<b>655,08</b>	
CPRM	Mário Campos	16/02/2019	15:13	<b>700,07</b>	
CPRM	Mário Campos	17/02/2019	08:26	<b>20561,47</b>	
CPRM	Mário Campos	17/02/2019	13:20	<b>9536,7</b>	
CPRM	Mário Campos	17/02/2019	16:30	<b>5680,4</b>	
CPRM	Mário Campos	18/02/2019	09:27	<b>6046,53</b>	
CPRM	Mário Campos	18/02/2019	00:00	<b>5780,83</b>	
CPRM	Mário Campos	18/02/2019	14:45	<b>5837,5</b>	
CPRM	Mário Campos	19/02/2019	08:00	<b>3504,7</b>	
CPRM	Mário Campos	19/02/2019	10:00	<b>3770,43</b>	
CPRM	Mário Campos	19/02/2019	13:10	<b>2916,17</b>	
CPRM	Mário Campos	20/02/2019	15:00	<b>1047,68</b>	
CPRM	Mário Campos	20/02/2019	18:00	<b>1032,09</b>	
CPRM	Mário Campos	21/02/2019	10:00	<b>4549,33</b>	
CPRM	Mário Campos	21/02/2019	13:26	<b>1810,63</b>	
CPRM	Mário Campos	21/02/2019	16:20	<b>1659,4</b>	
CPRM	Mário Campos	22/02/2019	10:15	<b>3631,4</b>	
CPRM	Mário Campos	22/02/2019	13:20	<b>2928,07</b>	
CPRM	Mário Campos	22/02/2019	16:20	<b>2650,13</b>	
CPRM	Mário Campos	23/02/2019	09:35	<b>1945,8</b>	
CPRM	Mário Campos	23/02/2019	14:50	<b>1701,83</b>	
CPRM	Mário Campos	24/02/2019	09:30	<b>914,56</b>	
CPRM	Mário Campos	24/02/2019	13:50	<b>867,19</b>	
CPRM	Mário Campos	25/02/2019	09:20	<b>745,95</b>	
CPRM	Mário Campos	25/02/2019	14:38	<b>677,72</b>	
CPRM	Mário Campos	26/02/2019	10:30	<b>501,49</b>	
CPRM	Mário Campos	26/02/2019	15:00	<b>526,37</b>	
CPRM	Mário Campos	27/02/2019	08:30	<b>2997,47</b>	
CPRM	Mário Campos	27/02/2019	13:40	<b>1038,07</b>	
CPRM	Mário Campos	28/02/2019	07:45	<b>892,42</b>	
CPRM	Mário Campos	28/02/2019	11:00	<b>907,88</b>	
CPRM	Mário Campos	01/03/2019	08:00	<b>1226,73</b>	



INSTITUIÇÃO	ESTAÇÃO	Turbidez (UNT)			MÉDIA SÉRIE HISTÓRICA
		DATA DA AMOSTRAGEM	HORA	RESULTADO	
CPRM	Mário Campos	01/03/2019	10:00	6564,2	
CPRM	Mário Campos	02/03/2019	08:30	949,64	
CPRM	Mário Campos	02/03/2019	10:30	912,54	
CPRM	Mário Campos	03/03/2019	07:30	837,08	
CPRM	Mário Campos	03/03/2019	07:30	793,51	
CPRM	Mário Campos	04/03/2019	07:30	612,69	
CPRM	Mário Campos	04/03/2019	10:00	566,83	
CPRM	Mário Campos	05/03/2019	07:30	608,81	
CPRM	Mário Campos	05/03/2019	09:40	582,65	
CPRM	Mário Campos	06/03/2019	07:10	821,89	
CPRM	Mário Campos	06/03/2019	09:30	754,25	
CPRM	Mário Campos	07/03/2019	07:30	830,15	
CPRM	Mário Campos	07/03/2019	09:30	796,93	
CPRM	Mário Campos	08/03/2019	07:20	498,84	
CPRM	Mário Campos	08/03/2019	09:30	595,19	
CPRM	Mário Campos	09/03/2019	07:45	404,85	
CPRM	Mário Campos	09/03/2019	09:30	400,4	
CPRM	Mário Campos	10/03/2019	07:20	604,1	
CPRM	Mário Campos	10/03/2019	09:30	471,74	
CPRM	Mário Campos	11/03/2019	07:30	581,81	
CPRM	Mário Campos	11/03/2019	09:50	672,35	
CPRM	Mário Campos	13/03/2019	08:30	956,68	
CPRM	Mário Campos	13/03/2019	10:10	892,28	
CPRM	Mário Campos	21/03/2019	09:10	1947,82	
CPRM	Mário Campos	27/03/2019	11:38	386,51	
CPRM	Mário Campos	04/04/2019	15:00	326,48	
CPRM	Mário Campos	10/04/2019	12:10	544,94	
CPRM	Mário Campos	17/04/2019	10:00	9884	
CPRM	Mário Campos	24/04/2019	00:00	224	
CPRM	EXTRA - Montante Ponte BR-381	31/01/2019	16:37	800	
CPRM	EXTRA - Montante 2 Ponte BR-381	31/01/2019	16:00	88,11	
CPRM	EXTRA - Ponte BR-381	26/01/2019	14:40	50,1	
CPRM	EXTRA - Ponte BR-381	26/01/2019	17:10	45,7	
CPRM	EXTRA - Ponte BR-381	27/01/2019	09:20	3000	
CPRM	EXTRA - Ponte BR-381	27/01/2019	10:25	3000	
CPRM	EXTRA - Ponte BR-381	27/01/2019	11:15	3000	
CPRM	EXTRA - Ponte BR-381	27/01/2019	12:20	3000	
CPRM	EXTRA - Ponte BR-381	27/01/2019	15:15	2875	
CPRM	EXTRA - Ponte BR-381	27/01/2019	16:20	2770	
CPRM	EXTRA - Ponte BR-381	27/01/2019	17:20	2602	
CPRM	EXTRA - Ponte BR-381	27/01/2019	18:10	2902	
CPRM	EXTRA - Ponte BR-381	01/02/2019	08:00	1302,17	
CPRM	EXTRA - Ponte BR-381	01/02/2019	18:00	780,34	
CPRM	EXTRA - Ponte BR-381	02/02/2019	11:40	351,82	
CPRM	EXTRA - Ponte BR-381	02/02/2019	11:45	142,99	
CPRM	EXTRA - Ponte BR-381	02/02/2019	14:10	247,83	
CPRM	EXTRA - Ponte BR-381	02/02/2019	15:15	175,64	

INSTITUIÇÃO	ESTAÇÃO	Turbidez (UNT)			MÉDIA SÉRIE HISTÓRICA
		DATA DA AMOSTRAGEM	HORA	RESULTADO	
CPRM	EXTRA - Ponte BR-381	03/02/2019	11:20	150,07	
CPRM	EXTRA - Ponte BR-381	03/02/2019	13:30	113,22	
CPRM	EXTRA - Ponte BR-381	03/02/2019	14:40	99,65	
CPRM	EXTRA - Ponte BR-381	03/02/2019	16:10	90,25	
CPRM	EXTRA - Ponte BR-381	04/02/2019	08:35	133,36	
CPRM	EXTRA - Ponte BR-381	04/02/2019	11:10	291,83	
CPRM	EXTRA - Ponte BR-381	04/02/2019	16:10	292,44	
CPRM	EXTRA - Ponte BR-381	05/02/2019	13:10	56,88	
CPRM	EXTRA - Ponte BR-381	05/02/2019	13:15	2487,7	
CPRM	EXTRA - Ponte BR-381	05/02/2019	13:23	4020,7	
CPRM	EXTRA - Ponte BR-381	05/02/2019	15:40	4020,7	
CPRM	EXTRA - Ponte BR-381	05/02/2019	16:54	1418,49	
CPRM	EXTRA - Ponte BR-381	05/02/2019	16:58	132,1	
CPRM	EXTRA - Ponte BR-381	05/02/2019	17:08	1277,66	
CPRM	EXTRA - Ponte BR-381	05/02/2019	17:11	1263,78	
CPRM	EXTRA - Ponte BR-381	07/02/2019	11:30	1395,65	
CPRM	EXTRA - Ponte BR-381	08/02/2019	11:20	752,45	
CPRM	EXTRA - Ponte BR-381	09/02/2019	10:53	1694,1	
CPRM	EXTRA - Ponte BR-381	10/02/2019	09:30	890,32	
CPRM	EXTRA - Ponte BR-381	11/02/2019	11:40	368,91	
CPRM	EXTRA - Ponte BR-381	12/02/2019	10:26	292,62	
CPRM	EXTRA - Ponte BR-381	13/02/2019	09:56	244	
CPRM	EXTRA - Ponte BR-381	14/02/2019	10:26	1687,77	
CPRM	EXTRA - Ponte BR-381	15/02/2019	09:30	1131,38	
CPRM	EXTRA - Montante Ponte BR-262	01/02/2019	14:00	139,4	
CPRM	EXTRA - Montante Ponte BR-262	01/02/2019	13:30	194,4	
CPRM	EXTRA - Montante Ponte BR-262	01/02/2019	14:30	186,5	
CPRM	EXTRA - Montante Ponte BR-262	01/02/2019	15:30	209,4	
CPRM	EXTRA - Montante Ponte BR-262	02/02/2019	13:40	30,54	
CPRM	EXTRA - Montante Ponte BR-262	06/02/2019	17:54	259,54	
CPRM	EXTRA - Montante Ponte BR-262	07/02/2019	15:00	1004,34	
CPRM	EXTRA - Montante Ponte BR-262	08/02/2019	15:00	324,81	
CPRM	EXTRA - Montante Ponte BR-262	09/02/2019	16:10	1646,65	
CPRM	EXTRA - Montante Ponte BR-262	10/02/2019	15:45	675,73	
CPRM	EXTRA - Montante Ponte BR-262	11/02/2019	14:15	268,63	
CPRM	EXTRA - Montante Ponte BR-262	12/02/2019	13:30	188,6	
CPRM	EXTRA - Montante Ponte BR-262	13/02/2019	14:10	219,29	
CPRM	EXTRA - Montante Ponte BR-262	14/02/2019	14:10	1535,91	
CPRM	EXTRA - Montante Ponte BR-262	15/02/2019	13:25	1990,24	
CPRM	EXTRA - Montante Ponte BR-262	16/02/2019	00:00	475,11	
CPRM	EXTRA - Montante Ponte BR-262	17/02/2019	11:51	1783,2	
CPRM	EXTRA - Montante Ponte BR-262	18/02/2019	11:00	1394,96	
CPRM	EXTRA - Ponte BR-262	26/01/2019	16:20	19,3	
CPRM	EXTRA - Ponte BR-262	26/01/2019	16:40	17,3	
CPRM	EXTRA - Ponte BR-262	26/01/2019	17:40	15,6	
CPRM	EXTRA - Ponte BR-262	26/01/2019	18:10	15,1	
CPRM	EXTRA - Ponte BR-262	27/01/2019	09:05	21,4	

INSTITUIÇÃO	ESTAÇÃO	Turbidez (UNT)			MÉDIA SÉRIE HISTÓRICA
		DATA DA AMOSTRAGEM	HORA	RESULTADO	
CPRM	EXTRA - Ponte BR-262	27/01/2019	10:00	30,4	
CPRM	EXTRA - Ponte BR-262	27/01/2019	10:30	31,4	
CPRM	EXTRA - Ponte BR-262	27/01/2019	11:00	36,1	
CPRM	EXTRA - Ponte BR-262	27/01/2019	11:30	<b>1004,34</b>	
CPRM	EXTRA - Ponte BR-262	27/01/2019	12:05	34,6	
CPRM	EXTRA - Ponte BR-262	27/01/2019	12:35	33,9	
CPRM	EXTRA - Ponte BR-262	27/01/2019	14:50	56	
CPRM	EXTRA - Ponte BR-262	27/01/2019	15:20	59,1	
CPRM	EXTRA - Ponte BR-262	27/01/2019	15:50	<b>101</b>	
CPRM	EXTRA - Ponte BR-262	27/01/2019	16:20	<b>242</b>	
CPRM	EXTRA - Ponte BR-262	27/01/2019	16:50	<b>294</b>	
CPRM	EXTRA - Ponte BR-262	27/01/2019	17:20	<b>240</b>	
CPRM	EXTRA - Ponte BR-262	27/01/2019	17:50	<b>175</b>	
CPRM	EXTRA - Ponte BR-262	27/01/2019	18:20	<b>226</b>	
CPRM	EXTRA - Ponte BR-262	01/02/2019	09:15	36,63	
CPRM	EXTRA - Ponte BR-262	02/02/2019	08:40	17,69	
CPRM	EXTRA - Ponte BR-262	02/02/2019	10:00	19,2	
CPRM	EXTRA - Ponte BR-262	02/02/2019	14:45	21,9	
CPRM	EXTRA - Ponte BR-262	02/02/2019	16:15	23,66	
CPRM	EXTRA - Ponte BR-262	02/02/2019	17:15	23,05	
CPRM	EXTRA - Ponte BR-262	03/02/2019	08:15	24,1	
CPRM	EXTRA - Ponte BR-262	03/02/2019	08:15	24,1	
CPRM	EXTRA - Ponte BR-262	03/02/2019	08:20	26,2	
CPRM	EXTRA - Ponte BR-262	03/02/2019	09:30	29,25	
CPRM	EXTRA - Ponte BR-262	03/02/2019	10:30	29,35	
CPRM	EXTRA - Ponte BR-262	03/02/2019	12:50	36,89	
CPRM	EXTRA - Ponte BR-262	03/02/2019	14:10	30,56	
CPRM	EXTRA - Ponte BR-262	03/02/2019	15:20	29,18	
CPRM	EXTRA - Ponte BR-262	03/02/2019	16:45	31,35	
CPRM	EXTRA - Ponte BR-262	04/02/2019	08:00	47,55	
CPRM	EXTRA - Ponte BR-262	04/02/2019	10:40	48,91	
CPRM	EXTRA - Ponte BR-262	04/02/2019	13:50	75,78	
CPRM	EXTRA - Ponte BR-262	04/02/2019	14:00	79,64	
CPRM	EXTRA - Ponte BR-262	04/02/2019	15:15	85,15	
CPRM	EXTRA - Ponte BR-262	04/02/2019	17:10	<b>132,62</b>	
CPRM	EXTRA - Ponte BR-262	05/02/2019	10:40	<b>119,53</b>	
CPRM	EXTRA - Ponte BR-262	06/02/2019	09:30	<b>315,44</b>	
CPRM	EXTRA - Ponte BR-262	07/02/2019	10:00	<b>185,85</b>	
CPRM	EXTRA - Ponte BR-262	08/02/2019	08:30	87,76	
CPRM	EXTRA - Ponte BR-262	09/02/2019	08:20	<b>287,3</b>	
CPRM	EXTRA - Ponte BR-262	10/02/2019	08:00	<b>746,15</b>	
CPRM	EXTRA - Ponte BR-262	11/02/2019	10:00	<b>207,94</b>	
CPRM	EXTRA - Ponte BR-262	12/02/2019	09:00	<b>175,55</b>	
CPRM	EXTRA - Ponte BR-262	13/02/2019	07:50	<b>164,8</b>	
CPRM	EXTRA - Ponte BR-262	14/02/2019	18:29	<b>200,22</b>	
CPRM	EXTRA - Ponte BR-262	15/02/2019	07:45	<b>1590,36</b>	
CPRM	EXTRA - Ponte BR-262	15/02/2019	16:30	<b>1554,85</b>	

INSTITUIÇÃO	ESTAÇÃO	Turbidez (UNT)			MÉDIA SÉRIE HISTÓRICA
		DATA DA AMOSTRAGEM	HORA	RESULTADO	
CPRM	EXTRA - Ponte BR-262	16/02/2019	08:38	<b>379,37</b>	
CPRM	EXTRA - Ponte BR-262	17/02/2019	07:30	<b>432</b>	
CPRM	EXTRA - Ponte BR-262	18/02/2019	08:30	<b>1422,41</b>	
CPRM	Estação Ponte Nova do Paraopeba	26/01/2019	00:00	19,7	84,10
CPRM	Estação Ponte Nova do Paraopeba	26/01/2019	13:00	19,1	
CPRM	Estação Ponte Nova do Paraopeba	26/01/2019	14:40	24,6	
CPRM	Estação Ponte Nova do Paraopeba	26/01/2019	17:30	27,2	
CPRM	Estação Ponte Nova do Paraopeba	27/01/2019	09:00	24,1	
CPRM	Estação Ponte Nova do Paraopeba	27/01/2019	11:00	22,8	
CPRM	Estação Ponte Nova do Paraopeba	27/01/2019	15:45	22,7	
CPRM	Estação Ponte Nova do Paraopeba	27/01/2019	17:00	23,5	
CPRM	Estação Ponte Nova do Paraopeba	27/01/2019	18:15	22,2	
CPRM	Estação Ponte Nova do Paraopeba	28/01/2019	14:30	45,6	
CPRM	Estação Ponte Nova do Paraopeba	28/01/2019	18:00	43,6	
CPRM	Estação Ponte Nova do Paraopeba	29/01/2019	08:00	33,8	
CPRM	Estação Ponte Nova do Paraopeba	29/01/2019	09:00	35,1	
CPRM	Estação Ponte Nova do Paraopeba	29/01/2019	10:00	35,6	
CPRM	Estação Ponte Nova do Paraopeba	29/01/2019	11:30	33	
CPRM	Estação Ponte Nova do Paraopeba	29/01/2019	12:30	33,6	
CPRM	Estação Ponte Nova do Paraopeba	29/01/2019	13:30	33,2	
CPRM	Estação Ponte Nova do Paraopeba	29/01/2019	14:30	32,5	
CPRM	Estação Ponte Nova do Paraopeba	30/01/2019	11:00	32,82	
CPRM	Estação Ponte Nova do Paraopeba	30/01/2019	00:00	32,15	
CPRM	Estação Ponte Nova do Paraopeba	30/01/2019	13:00	32,9	
CPRM	Estação Ponte Nova do Paraopeba	30/01/2019	14:00	38,77	
CPRM	Estação Ponte Nova do Paraopeba	30/01/2019	15:00	48,97	
CPRM	Estação Ponte Nova do Paraopeba	30/01/2019	16:00	87,79	
CPRM	Estação Ponte Nova do Paraopeba	30/01/2019	17:00	98,39	
CPRM	Estação Ponte Nova do Paraopeba	30/01/2019	18:00	99,47	
CPRM	Estação Ponte Nova do Paraopeba	31/01/2019	09:00	53,45	
CPRM	Estação Ponte Nova do Paraopeba	31/01/2019	11:00	47,69	
CPRM	Estação Ponte Nova do Paraopeba	31/01/2019	00:00	47,18	
CPRM	Estação Ponte Nova do Paraopeba	31/01/2019	14:00	46,77	
CPRM	Estação Ponte Nova do Paraopeba	31/01/2019	15:00	44,52	
CPRM	Estação Ponte Nova do Paraopeba	31/01/2019	16:00	44,31	
CPRM	Estação Ponte Nova do Paraopeba	31/01/2019	17:00	43,23	
CPRM	Estação Ponte Nova do Paraopeba	01/02/2019	09:00	44,63	
CPRM	Estação Ponte Nova do Paraopeba	01/02/2019	11:00	45,4	
CPRM	Estação Ponte Nova do Paraopeba	01/02/2019	00:00	43,95	
CPRM	Estação Ponte Nova do Paraopeba	01/02/2019	14:00	45,28	
CPRM	Estação Ponte Nova do Paraopeba	01/02/2019	15:00	43,27	
CPRM	Estação Ponte Nova do Paraopeba	01/02/2019	16:00	41,28	
CPRM	Estação Ponte Nova do Paraopeba	01/02/2019	17:00	40,11	
CPRM	Estação Ponte Nova do Paraopeba	02/02/2019	10:00	32,43	
CPRM	Estação Ponte Nova do Paraopeba	02/02/2019	11:00	31	
CPRM	Estação Ponte Nova do Paraopeba	02/02/2019	13:30	32,9	
CPRM	Estação Ponte Nova do Paraopeba	02/02/2019	17:00	35,6	

INSTITUIÇÃO	ESTAÇÃO	Turbidez (UNT)			MÉDIA SÉRIE HISTÓRICA
		DATA DA AMOSTRAGEM	HORA	RESULTADO	
CPRM	Estação Ponte Nova do Paraopeba	03/02/2019	09:00	35	
CPRM	Estação Ponte Nova do Paraopeba	03/02/2019	11:00	31	
CPRM	Estação Ponte Nova do Paraopeba	03/02/2019	13:30	29,64	
CPRM	Estação Ponte Nova do Paraopeba	03/02/2019	16:45	30,33	
CPRM	Estação Ponte Nova do Paraopeba	04/02/2019	11:00	<b>246</b>	
CPRM	Estação Ponte Nova do Paraopeba	04/02/2019	16:00	<b>1554,85</b>	
CPRM	Estação Ponte Nova do Paraopeba	04/02/2019	17:30	<b>169,11</b>	
CPRM	Estação Ponte Nova do Paraopeba	05/02/2019	09:00	75,79	
CPRM	Estação Ponte Nova do Paraopeba	05/02/2019	00:00	93,17	
CPRM	Estação Ponte Nova do Paraopeba	05/02/2019	14:30	93,27	
CPRM	Estação Ponte Nova do Paraopeba	05/02/2019	17:00	86,4	
CPRM	Estação Ponte Nova do Paraopeba	06/02/2019	08:30	<b>232,85</b>	
CPRM	Estação Ponte Nova do Paraopeba	06/02/2019	11:00	<b>360,98</b>	
CPRM	Estação Ponte Nova do Paraopeba	06/02/2019	14:30	<b>211,08</b>	
CPRM	Estação Ponte Nova do Paraopeba	06/02/2019	16:30	<b>245,84</b>	
CPRM	Estação Ponte Nova do Paraopeba	07/02/2019	09:00	79,7	
CPRM	Estação Ponte Nova do Paraopeba	07/02/2019	11:30	86,07	
CPRM	Estação Ponte Nova do Paraopeba	07/02/2019	14:00	<b>104,2</b>	
CPRM	Estação Ponte Nova do Paraopeba	07/02/2019	16:00	<b>188,7</b>	
CPRM	Estação Ponte Nova do Paraopeba	08/02/2019	09:00	92,4	
CPRM	Estação Ponte Nova do Paraopeba	08/02/2019	11:00	75,8	
CPRM	Estação Ponte Nova do Paraopeba	08/02/2019	16:30	76,54	
CPRM	Estação Ponte Nova do Paraopeba	09/02/2019	09:00	<b>236,5</b>	
CPRM	Estação Ponte Nova do Paraopeba	09/02/2019	00:00	<b>241,8</b>	
CPRM	Estação Ponte Nova do Paraopeba	09/02/2019	15:30	<b>429,26</b>	
CPRM	Estação Ponte Nova do Paraopeba	10/02/2019	07:45	<b>693,15</b>	
CPRM	Estação Ponte Nova do Paraopeba	10/02/2019	11:20	<b>527,5</b>	
CPRM	Estação Ponte Nova do Paraopeba	10/02/2019	13:30	<b>473,78</b>	
CPRM	Estação Ponte Nova do Paraopeba	10/02/2019	15:30	<b>360,05</b>	
CPRM	Estação Ponte Nova do Paraopeba	11/02/2019	07:45	<b>175,84</b>	
CPRM	Estação Ponte Nova do Paraopeba	11/02/2019	10:40	<b>153,64</b>	
CPRM	Estação Ponte Nova do Paraopeba	11/02/2019	13:00	<b>284,25</b>	
CPRM	Estação Ponte Nova do Paraopeba	11/02/2019	16:10	<b>588,17</b>	
CPRM	Estação Ponte Nova do Paraopeba	12/02/2019	08:20	<b>153,58</b>	
CPRM	Estação Ponte Nova do Paraopeba	12/02/2019	11:35	<b>152,8</b>	
CPRM	Estação Ponte Nova do Paraopeba	12/02/2019	14:00	<b>155,43</b>	
CPRM	Estação Ponte Nova do Paraopeba	12/02/2019	16:00	<b>140,65</b>	
CPRM	Estação Ponte Nova do Paraopeba	13/02/2019	08:30	<b>130,9</b>	
CPRM	Estação Ponte Nova do Paraopeba	13/02/2019	11:15	<b>131,9</b>	
CPRM	Estação Ponte Nova do Paraopeba	13/02/2019	15:20	<b>131,24</b>	
CPRM	Estação Ponte Nova do Paraopeba	14/02/2019	10:30	<b>191,98</b>	
CPRM	Estação Ponte Nova do Paraopeba	14/02/2019	13:20	<b>197,06</b>	
CPRM	Estação Ponte Nova do Paraopeba	14/02/2019	16:10	<b>217,3</b>	
CPRM	Estação Ponte Nova do Paraopeba	15/02/2019	08:20	<b>1204,16</b>	
CPRM	Estação Ponte Nova do Paraopeba	15/02/2019	11:10	<b>1384,88</b>	
CPRM	Estação Ponte Nova do Paraopeba	15/02/2019	14:00	<b>1305,8</b>	
CPRM	Estação Ponte Nova do Paraopeba	15/02/2019	16:30	<b>1534,06</b>	

INSTITUIÇÃO	ESTAÇÃO	Turbidez (UNT)			MÉDIA SÉRIE HISTÓRICA
		DATA DA AMOSTRAGEM	HORA	RESULTADO	
CPRM	Estação Ponte Nova do Paraopeba	16/02/2019	11:00	<b>311,69</b>	
CPRM	Estação Ponte Nova do Paraopeba	16/02/2019	14:45	<b>282,34</b>	
CPRM	Estação Ponte Nova do Paraopeba	17/02/2019	14:15	<b>446,5</b>	
CPRM	Estação Ponte Nova do Paraopeba	18/02/2019	08:20	<b>7778,6</b>	
CPRM	Estação Ponte Nova do Paraopeba	18/02/2019	10:00	<b>8118,2</b>	
CPRM	Estação Ponte Nova do Paraopeba	18/02/2019	11:30	<b>8487,2</b>	
CPRM	Estação Ponte Nova do Paraopeba	18/02/2019	14:55	<b>13264,5</b>	
CPRM	Estação Ponte Nova do Paraopeba	18/02/2019	16:20	<b>11381,1</b>	
CPRM	Estação Ponte Nova do Paraopeba	19/02/2019	09:15	<b>5663,17</b>	
CPRM	Estação Ponte Nova do Paraopeba	19/02/2019	11:50	<b>6012,23</b>	
CPRM	Estação Ponte Nova do Paraopeba	19/02/2019	15:00	<b>3429,47</b>	
CPRM	Estação Ponte Nova do Paraopeba	20/02/2019	11:30	<b>625,46</b>	
CPRM	Estação Ponte Nova do Paraopeba	20/02/2019	13:30	<b>637,2</b>	
CPRM	Estação Ponte Nova do Paraopeba	20/02/2019	17:00	<b>586,22</b>	
CPRM	Estação Ponte Nova do Paraopeba	21/02/2019	16:50	<b>366,96</b>	
CPRM	Estação Ponte Nova do Paraopeba	22/02/2019	10:15	<b>4587,5</b>	
CPRM	Estação Ponte Nova do Paraopeba	22/02/2019	13:06	<b>3806,63</b>	
CPRM	Estação Ponte Nova do Paraopeba	22/02/2019	16:30	<b>2578,23</b>	
CPRM	Estação Ponte Nova do Paraopeba	23/02/2019	09:05	<b>1819,27</b>	
CPRM	Estação Ponte Nova do Paraopeba	23/02/2019	14:10	<b>1090,29</b>	
CPRM	Estação Ponte Nova do Paraopeba	24/02/2019	08:20	<b>706,51</b>	
CPRM	Estação Ponte Nova do Paraopeba	24/02/2019	14:10	<b>593,09</b>	
CPRM	Estação Ponte Nova do Paraopeba	25/02/2019	08:20	<b>413,01</b>	
CPRM	Estação Ponte Nova do Paraopeba	25/02/2019	14:25	<b>413,45</b>	
CPRM	Estação Ponte Nova do Paraopeba	26/02/2019	09:43	<b>270,49</b>	
CPRM	Estação Ponte Nova do Paraopeba	26/02/2019	14:30	<b>283,34</b>	
CPRM	Estação Ponte Nova do Paraopeba	27/02/2019	07:40	<b>423,79</b>	
CPRM	Estação Ponte Nova do Paraopeba	27/02/2019	14:30	<b>369,71</b>	
CPRM	Estação Ponte Nova do Paraopeba	28/02/2019	13:10	<b>496,85</b>	
CPRM	Estação Ponte Nova do Paraopeba	28/02/2019	16:00	<b>464,17</b>	
CPRM	Estação Ponte Nova do Paraopeba	01/03/2019	12:30	<b>974,21</b>	
CPRM	Estação Ponte Nova do Paraopeba	02/03/2019	13:10	<b>606,26</b>	
CPRM	Estação Ponte Nova do Paraopeba	03/03/2019	13:00	<b>434</b>	
CPRM	Estação Ponte Nova do Paraopeba	04/03/2019	12:30	<b>391,26</b>	
CPRM	Estação Ponte Nova do Paraopeba	04/03/2019	14:30	<b>403,44</b>	
CPRM	Estação Ponte Nova do Paraopeba	05/03/2019	11:30	<b>302</b>	
CPRM	Estação Ponte Nova do Paraopeba	05/03/2019	14:00	<b>332,85</b>	
CPRM	Estação Ponte Nova do Paraopeba	06/03/2019	11:30	<b>217,93</b>	
CPRM	Estação Ponte Nova do Paraopeba	06/03/2019	13:00	<b>223,82</b>	
CPRM	Estação Ponte Nova do Paraopeba	07/03/2019	11:05	<b>229,64</b>	
CPRM	Estação Ponte Nova do Paraopeba	07/03/2019	13:20	<b>238,23</b>	
CPRM	Estação Ponte Nova do Paraopeba	08/03/2019	10:30	<b>215,17</b>	
CPRM	Estação Ponte Nova do Paraopeba	08/03/2019	12:30	<b>258,87</b>	
CPRM	Estação Ponte Nova do Paraopeba	09/03/2019	10:30	<b>187,4</b>	
CPRM	Estação Ponte Nova do Paraopeba	09/03/2019	12:40	<b>188,79</b>	
CPRM	Estação Ponte Nova do Paraopeba	10/03/2019	10:40	<b>123,81</b>	
CPRM	Estação Ponte Nova do Paraopeba	10/03/2019	13:15	<b>127,25</b>	

INSTITUIÇÃO	ESTAÇÃO	Turbidez (UNT)			MÉDIA SÉRIE HISTÓRICA
		DATA DA AMOSTRAGEM	HORA	RESULTADO	
CPRM	Estação Ponte Nova do Paraopeba	11/03/2019	10:40	156,39	
CPRM	Estação Ponte Nova do Paraopeba	11/03/2019	13:00	142,63	
CPRM	Estação Ponte Nova do Paraopeba	12/03/2019	15:00	240	
CPRM	Estação Ponte Nova do Paraopeba	14/03/2019	12:30	399,99	
CPRM	Estação Ponte Nova do Paraopeba	14/03/2019	15:00	380,83	
CPRM	Estação Ponte Nova do Paraopeba	20/03/2019	15:00	361,97	
CPRM	Estação Ponte Nova do Paraopeba	20/03/2019	18:00	342,99	
CPRM	Estação Ponte Nova do Paraopeba	28/03/2019	11:46	147,69	
CPRM	Estação Ponte Nova do Paraopeba	05/04/2019	11:30	98,09	
CPRM	Estação Ponte Nova do Paraopeba	11/04/2019	11:30	190,57	
CPRM	Estação Ponte Nova do Paraopeba	16/04/2019	11:30	191,87	
CPRM	Estação Ponte Nova do Paraopeba	23/04/2019	17:00	114,41	
CPRM	EXTRA - Povoado Valentim	29/01/2019	09:00	30,8	
CPRM	EXTRA - Povoado Valentim	29/01/2019	10:00	30,5	
CPRM	EXTRA - Povoado Valentim	29/01/2019	11:00	32,8	
CPRM	EXTRA - Povoado Valentim	29/01/2019	00:00	34	
CPRM	EXTRA - Povoado Valentim	16/02/2019	11:00	276,62	
CPRM	EXTRA - Fazenda MG-060	30/01/2019	11:00	33,3	
CPRM	EXTRA - Fazenda MG-060	30/01/2019	00:00	46,7	
CPRM	EXTRA - Fazenda MG-060	30/01/2019	14:00	54,4	
CPRM	EXTRA - Fazenda MG-060	30/01/2019	15:00	47,3	
CPRM	EXTRA - Fazenda MG-060	30/01/2019	16:00	44,7	
CPRM	EXTRA - Fazenda MG-060	30/01/2019	16:30	39,8	
CPRM	EXTRA - Fazenda MG-060	30/01/2019	17:00	40,2	
CPRM	EXTRA - Fazenda MG-060	30/01/2019	17:30	30,41	
CPRM	EXTRA - Fazenda MG-060	30/01/2019	18:00	38,1	
CPRM	EXTRA - Fazenda MG-060	31/01/2019	09:40	36,7	
CPRM	EXTRA - Fazenda MG-060	31/01/2019	10:10	50,7	
CPRM	EXTRA - Fazenda MG-060	31/01/2019	10:40	46,1	
CPRM	EXTRA - Fazenda MG-060	31/01/2019	11:10	47	
CPRM	EXTRA - Fazenda MG-060	31/01/2019	11:40	45,5	
CPRM	EXTRA - Fazenda MG-060	31/01/2019	12:10	44	
CPRM	EXTRA - Fazenda MG-060	16/02/2019	14:10	281,51	
CPRM	EXTRA - Ponte MG-060	29/01/2019	15:20	31,6	
CPRM	EXTRA - Ponte MG-060	16/02/2019	15:00	298,98	
CPRM	EXTRA - Ponte MG-060	19/02/2019	09:40	3972,5	
CPRM	EXTRA - Ponte MG-060	20/02/2019	13:30	1171,32	
CPRM	EXTRA - Captação Pará de Minas	19/02/2019	00:00	6249,8	
CPRM	EXTRA - Captação Pará de Minas	20/02/2019	11:40	1115,91	
CPRM	EXTRA - Captação Pará de Minas	21/02/2019	10:20	569,98	
CPRM	EXTRA - Captação Pará de Minas	22/02/2019	10:37	439	
CPRM	EXTRA - Montante Ponte MG-238	01/02/2019	10:00	33,7	
CPRM	EXTRA - Montante Ponte MG-238	01/02/2019	11:40	35,34	
CPRM	EXTRA - Montante Ponte MG-238	01/02/2019	12:30	36,6	
CPRM	EXTRA - Montante Ponte MG-238	01/02/2019	17:00	33,41	
CPRM	EXTRA - Ponte MG-238	31/01/2019	15:45	30,4	
CPRM	EXTRA - Ponte MG-238	31/01/2019	15:45	32,1	

INSTITUIÇÃO	ESTAÇÃO	Turbidez (UNT)			MÉDIA SÉRIE HISTÓRICA
		DATA DA AMOSTRAGEM	HORA	RESULTADO	
CPRM	EXTRA - Ponte MG-238	19/02/2019	14:00	<b>912,02</b>	47,02
CPRM	EXTRA - Ponte MG-238	20/02/2019	14:47	<b>1142,89</b>	
CPRM	Estação Ponte da Taquara	28/01/2019	00:00	24,9	
CPRM	Estação Ponte da Taquara	28/01/2019	14:00	27	
CPRM	Estação Ponte da Taquara	29/01/2019	16:00	24,6	
CPRM	Estação Ponte da Taquara	29/01/2019	17:00	24,9	
CPRM	Estação Ponte da Taquara	30/01/2019	10:00	37,1	
CPRM	Estação Ponte da Taquara	30/01/2019	00:00	39,1	
CPRM	Estação Ponte da Taquara	30/01/2019	14:00	38,9	
CPRM	Estação Ponte da Taquara	31/01/2019	10:00	23,92	
CPRM	Estação Ponte da Taquara	31/01/2019	00:00	21,62	
CPRM	Estação Ponte da Taquara	31/01/2019	15:00	35,6	
CPRM	Estação Ponte da Taquara	31/01/2019	17:00	26,62	
CPRM	Estação Ponte da Taquara	01/02/2019	10:00	27,8	
CPRM	Estação Ponte da Taquara	01/02/2019	00:00	29,38	
CPRM	Estação Ponte da Taquara	01/02/2019	14:00	15,7	
CPRM	Estação Ponte da Taquara	01/02/2019	16:00	18,27	
CPRM	Estação Ponte da Taquara	02/02/2019	10:00	11,44	
CPRM	Estação Ponte da Taquara	02/02/2019	00:00	12,2	
CPRM	Estação Ponte da Taquara	02/02/2019	15:00	14,53	
CPRM	Estação Ponte da Taquara	03/02/2019	11:00	21,3	
CPRM	Estação Ponte da Taquara	03/02/2019	00:00	21,7	
CPRM	Estação Ponte da Taquara	03/02/2019	14:00	22,3	
CPRM	Estação Ponte da Taquara	03/02/2019	15:00	23,8	
CPRM	Estação Ponte da Taquara	04/02/2019	13:00	26	
CPRM	Estação Ponte da Taquara	04/02/2019	15:00	19	
CPRM	Estação Ponte da Taquara	04/02/2019	17:00	18,93	
CPRM	Estação Ponte da Taquara	05/02/2019	13:00	28,33	
CPRM	Estação Ponte da Taquara	05/02/2019	15:00	25,46	
CPRM	Estação Ponte da Taquara	05/02/2019	17:00	31,16	
CPRM	Estação Ponte da Taquara	06/02/2019	09:00	43,16	
CPRM	Estação Ponte da Taquara	06/02/2019	11:00	44,8	
CPRM	Estação Ponte da Taquara	06/02/2019	14:00	43,79	
CPRM	Estação Ponte da Taquara	06/02/2019	16:00	58,41	
CPRM	Estação Ponte da Taquara	07/02/2019	09:00	93,13	
CPRM	Estação Ponte da Taquara	07/02/2019	11:00	<b>104,46</b>	
CPRM	Estação Ponte da Taquara	07/02/2019	14:00	<b>109,71</b>	
CPRM	Estação Ponte da Taquara	07/02/2019	16:00	<b>128,79</b>	
CPRM	Estação Ponte da Taquara	08/02/2019	09:00	<b>136,5</b>	
CPRM	Estação Ponte da Taquara	08/02/2019	11:00	<b>157,27</b>	
CPRM	Estação Ponte da Taquara	08/02/2019	14:00	<b>181,33</b>	
CPRM	Estação Ponte da Taquara	08/02/2019	16:00	<b>196,1</b>	
CPRM	Estação Ponte da Taquara	09/02/2019	10:00	<b>235,4</b>	
CPRM	Estação Ponte da Taquara	09/02/2019	00:00	<b>249,54</b>	
CPRM	Estação Ponte da Taquara	09/02/2019	14:00	<b>206,26</b>	
CPRM	Estação Ponte da Taquara	09/02/2019	16:00	<b>188,46</b>	
CPRM	Estação Ponte da Taquara	10/02/2019	10:00	<b>114,01</b>	



INSTITUIÇÃO	ESTAÇÃO	Turbidez (UNT)			MÉDIA SÉRIE HISTÓRICA
		DATA DA AMOSTRAGEM	HORA	RESULTADO	
CPRM	Estação Ponte da Taquara	10/02/2019	00:00	107,1	
CPRM	Estação Ponte da Taquara	10/02/2019	14:00	114,7	
CPRM	Estação Ponte da Taquara	10/02/2019	16:00	126,94	
CPRM	Estação Ponte da Taquara	11/02/2019	10:00	134,46	
CPRM	Estação Ponte da Taquara	11/02/2019	00:00	167,84	
CPRM	Estação Ponte da Taquara	11/02/2019	14:00	125,69	
CPRM	Estação Ponte da Taquara	11/02/2019	16:00	150,89	
CPRM	Estação Ponte da Taquara	12/02/2019	11:00	167,72	
CPRM	Estação Ponte da Taquara	12/02/2019	12:30	169,19	
CPRM	Estação Ponte da Taquara	12/02/2019	14:00	145,22	
CPRM	Estação Ponte da Taquara	12/02/2019	16:00	146,08	
CPRM	Estação Ponte da Taquara	16/02/2019	17:20	104	
CPRM	Estação Ponte da Taquara	19/02/2019	13:00	296,21	
CPRM	Estação Ponte da Taquara	19/02/2019	16:00	290,17	
CPRM	Estação Ponte da Taquara	20/02/2019	11:00	1681,91	
CPRM	Estação Ponte da Taquara	20/02/2019	13:00	1607,83	
CPRM	Estação Ponte da Taquara	20/02/2019	15:30	1443,91	
CPRM	Estação Ponte da Taquara	21/02/2019	09:00	739,11	
CPRM	Estação Ponte da Taquara	21/02/2019	12:30	710,56	
CPRM	Estação Ponte da Taquara	21/02/2019	15:00	693,65	
CPRM	Estação Ponte da Taquara	22/02/2019	14:10	399,5	
CPRM	Estação Ponte da Taquara	22/02/2019	17:52	399,62	
CPRM	Estação Ponte da Taquara	23/02/2019	09:00	456,18	
CPRM	Estação Ponte da Taquara	23/02/2019	16:00	462,12	
CPRM	Estação Ponte da Taquara	24/02/2019	09:00	1139,56	
CPRM	Estação Ponte da Taquara	24/02/2019	16:00	1075,73	
CPRM	Estação Ponte da Taquara	25/02/2019	09:00	668,15	
CPRM	Estação Ponte da Taquara	25/02/2019	16:00	594,54	
CPRM	Estação Ponte da Taquara	26/02/2019	09:00	379,73	
CPRM	Estação Ponte da Taquara	26/02/2019	16:00	373,02	
CPRM	Estação Ponte da Taquara	27/02/2019	09:00	310,34	
CPRM	Estação Ponte da Taquara	27/02/2019	16:00	289,76	
CPRM	Estação Ponte da Taquara	28/02/2019	09:00	316,98	
CPRM	Estação Ponte da Taquara	01/03/2019	13:00	213,98	
CPRM	Estação Ponte da Taquara	02/03/2019	11:10	345,05	
CPRM	Estação Ponte da Taquara	03/03/2019	11:40	367,94	
CPRM	Estação Ponte da Taquara	04/03/2019	13:10	411,17	
CPRM	Estação Ponte da Taquara	05/03/2019	11:05	349,65	
CPRM	Estação Ponte da Taquara	06/03/2019	10:50	294,42	
CPRM	Estação Ponte da Taquara	07/03/2019	11:25	217,34	
CPRM	Estação Ponte da Taquara	08/03/2019	11:10	254,72	
CPRM	Estação Ponte da Taquara	09/03/2019	11:30	160,29	
CPRM	Estação Ponte da Taquara	10/03/2019	12:20	135,52	
CPRM	Estação Ponte da Taquara	11/03/2019	11:30	190,42	
CPRM	Estação Ponte da Taquara	12/03/2019	08:35	161,06	
CPRM	Estação Ponte da Taquara	14/03/2019	08:00	157,95	
CPRM	Estação Ponte da Taquara	14/03/2019	09:30	165,81	

INSTITUIÇÃO	ESTAÇÃO	Turbidez (UNT)			
		DATA DA AMOSTRAGEM	HORA	RESULTADO	MÉDIA SÉRIE HISTÓRICA
CPRM	Estação Ponte da Taquara	22/03/2019	12:10	556,68	
CPRM	Estação Ponte da Taquara	26/03/2019	17:29	330,56	
CPRM	Estação Ponte da Taquara	03/04/2019	13:00	90,66	
CPRM	Estação Ponte da Taquara	12/04/2019	13:00	111,91	
CPRM	Estação Ponte da Taquara	15/04/2019	14:30	89,06	
CPRM	Estação Ponte da Taquara	29/04/2019	17:00	81,97	
CPRM	EXTRA - Captação Município Paraopeba	21/02/2019	16:26	649,46	
CPRM	EXTRA - Captação Município Paraopeba	22/02/2019	16:50	435	
CPRM	EXTRA - Ponte MG-420	21/02/2019	14:00	722,38	
CPRM	EXTRA - Ponte MG-420	22/02/2019	14:00	465,65	
CPRM	EXTRA - Ponte MG-420	23/02/2019	10:54	363,32	
CPRM	EXTRA - Ponte MG-420	24/02/2019	10:15	416,01	
CPRM	EXTRA - Ponte MG-420	24/02/2019	16:22	404,44	
CPRM	EXTRA - Ponte MG-420	25/02/2019	09:31	712,57	
CPRM	EXTRA - Montante Retiro Baixo	23/02/2019	11:59	315,23	
CPRM	EXTRA - Montante Retiro Baixo	23/02/2019	14:31	297,81	
CPRM	EXTRA - Montante Retiro Baixo	23/02/2019	15:45	340,23	
CPRM	EXTRA - Montante Retiro Baixo	24/02/2019	11:10	432,05	
CPRM	EXTRA - Montante Retiro Baixo	24/02/2019	13:30	416,99	
CPRM	EXTRA - Montante Retiro Baixo	24/02/2019	15:10	440,48	
CPRM	EXTRA - Montante Retiro Baixo	25/02/2019	10:34	469,08	
CPRM	EXTRA - Montante Retiro Baixo	25/02/2019	11:25	476,06	
CPRM	EXTRA - Montante Retiro Baixo	25/02/2019	13:01	574,35	
CPRM	EXTRA - Montante Retiro Baixo	25/02/2019	14:03	733,18	
CPRM	EXTRA - Montante Retiro Baixo	25/02/2019	14:35	827,64	
CPRM	EXTRA - Montante Retiro Baixo	25/02/2019	15:38	842,39	
CPRM	EXTRA - Montante Retiro Baixo	25/02/2019	16:42	871,39	
CPRM	EXTRA - Montante Retiro Baixo	25/02/2019	17:52	900,64	
CPRM	EXTRA - Montante Retiro Baixo	26/02/2019	08:50	699,4	
CPRM	EXTRA - Montante Retiro Baixo	26/02/2019	14:57	609,49	
CPRM	EXTRA - Montante Retiro Baixo	26/02/2019	16:01	593,48	
CPRM	EXTRA - Montante Retiro Baixo	28/02/2019	09:05	251,43	
CPRM	EXTRA - Montante Retiro Baixo	01/03/2019	09:30	253,39	
CPRM	EXTRA - Montante Retiro Baixo	02/03/2019	08:40	171,67	
CPRM	EXTRA - Montante Retiro Baixo	03/03/2019	08:20	170,73	
CPRM	EXTRA - Montante Retiro Baixo	04/03/2019	10:25	264,42	
CPRM	EXTRA - Montante Retiro Baixo	05/03/2019	08:10	288,81	
CPRM	EXTRA - Montante Retiro Baixo	06/03/2019	08:15	230,15	
CPRM	EXTRA - Montante Retiro Baixo	07/03/2019	08:15	214,96	
CPRM	EXTRA - Montante Retiro Baixo	08/03/2019	08:15	185,14	
CPRM	EXTRA - Montante Retiro Baixo	09/03/2019	08:20	131,74	
CPRM	EXTRA - Montante Retiro Baixo	10/03/2019	08:35	162,55	
CPRM	EXTRA - Montante Retiro Baixo	11/03/2019	08:40	97,35	
CPRM	EXTRA - Montante Retiro Baixo	13/03/2019	14:00	120,61	

**Observação:** o ponto referente à estação Alberto Flores foi substituído por um ponto cerca de 20 km a jusante devido a dificuldades de acesso a estação (muito próxima à área em que a Vale está atuando) e questões de segurança dos técnicos.

INSTITUIÇÃO	ESTAÇÃO	Oxigênio Dissolvido (mg/L)			
		DATA DA AMOSTRAGEM	HORA	RESULTADO	MÉDIA SÉRIE HISTÓRICA
CPRM	EXTRA - Estação Alberto Flores	19/02/2019	12:20	8,06	
CPRM	EXTRA - Estação Alberto Flores	20/02/2019	00:00	7,91	
CPRM	EXTRA - Estação Alberto Flores	23/02/2019	15:50	7,86	
CPRM	EXTRA - Estação Alberto Flores	25/02/2019	16:47	7,6	
CPRM	EXTRA - Estação Alberto Flores	21/03/2019	15:40	7,67	
CPRM	EXTRA - Estação Alberto Flores	27/03/2019	17:25	7,9	
CPRM	EXTRA - Estação Alberto Flores	04/04/2019	10:53	7,83	
CPRM	EXTRA - Estação Alberto Flores	10/04/2019	16:55	7,79	
CPRM	EXTRA - Estação Alberto Flores	17/04/2019	17:10	7,95	
CPRM	EXTRA - Estação Alberto Flores	24/04/2019	15:52	7,89	
CPRM	EXTRA - Alberto Flores Jusante	26/01/2019	15:44	-	
CPRM	Mário Campos	26/01/2019	11:50	6,46	
CPRM	Mário Campos	26/01/2019	15:24	6,57	
CPRM	Mário Campos	26/01/2019	15:58	7	
CPRM	Mário Campos	26/01/2019	16:30	6,85	
CPRM	Mário Campos	26/01/2019	17:00	7,5	
CPRM	Mário Campos	27/01/2019	09:00	7,23	
CPRM	Mário Campos	27/01/2019	09:30	7,44	
CPRM	Mário Campos	27/01/2019	10:00	7,59	
CPRM	Mário Campos	27/01/2019	10:30	7,49	
CPRM	Mário Campos	27/01/2019	11:00	7,06	
CPRM	Mário Campos	27/01/2019	11:30	7,26	
CPRM	Mário Campos	27/01/2019	00:00	7,29	
CPRM	Mário Campos	27/01/2019	15:10	7,18	
CPRM	Mário Campos	27/01/2019	15:40	7,24	
CPRM	Mário Campos	27/01/2019	16:10	7,27	
CPRM	Mário Campos	27/01/2019	16:40	7,06	
CPRM	Mário Campos	27/01/2019	17:10	7,2	
CPRM	Mário Campos	27/01/2019	17:40	7,16	
CPRM	Mário Campos	27/01/2019	18:10	7,15	
CPRM	Mário Campos	28/01/2019	09:20	7,48	
CPRM	Mário Campos	28/01/2019	09:50	7,28	
CPRM	Mário Campos	28/01/2019	10:20	7,4	
CPRM	Mário Campos	28/01/2019	10:50	7,1	
CPRM	Mário Campos	28/01/2019	11:20	7,36	
CPRM	Mário Campos	28/01/2019	11:50	7,46	
CPRM	Mário Campos	28/01/2019	13:30	7,52	
CPRM	Mário Campos	28/01/2019	14:00	7,36	
CPRM	Mário Campos	28/01/2019	14:30	7,47	
CPRM	Mário Campos	28/01/2019	15:00	7,41	
CPRM	Mário Campos	28/01/2019	15:30	7,29	
CPRM	Mário Campos	28/01/2019	16:00	7,29	
CPRM	Mário Campos	28/01/2019	16:30	7,37	
CPRM	Mário Campos	28/01/2019	17:00	7,34	
CPRM	Mário Campos	28/01/2019	17:30	7,23	
CPRM	Mário Campos	28/01/2019	18:00	7,29	
CPRM	Mário Campos	28/01/2019	18:30	7,4	
CPRM	Mário Campos	28/01/2019	19:00	7,4	
CPRM	Mário Campos	29/01/2019	09:00	7,4	
CPRM	Mário Campos	29/01/2019	09:35	7,3	
CPRM	Mário Campos	29/01/2019	10:05	7,35	
CPRM	Mário Campos	29/01/2019	10:35	7,27	
CPRM	Mário Campos	29/01/2019	11:05	7,4	
CPRM	Mário Campos	30/01/2019	14:00	7,71	
CPRM	Mário Campos	30/01/2019	17:00	7,16	
CPRM	Mário Campos	31/01/2019	08:40	7,13	
CPRM	Mário Campos	31/01/2019	09:50	6,09	
CPRM	Mário Campos	01/02/2019	09:30	7	
CPRM	Mário Campos	01/02/2019	10:40	6,94	
CPRM	Mário Campos	01/02/2019	10:51	6,94	
CPRM	Mário Campos	01/02/2019	11:14	6,95	
CPRM	Mário Campos	01/02/2019	13:40	7	
CPRM	Mário Campos	01/02/2019	15:00	6,45	
CPRM	Mário Campos	01/02/2019	17:21	6,25	

INSTITUIÇÃO	ESTAÇÃO	Oxigênio Dissolvido (mg/L)			MÉDIA SÉRIE HISTÓRICA
		DATA DA AMOSTRAGEM	HORA	RESULTADO	
CPRM	Mário Campos	02/02/2019	09:20	7,14	
CPRM	Mário Campos	02/02/2019	10:00	7,22	
CPRM	Mário Campos	02/02/2019	11:00	7,19	
CPRM	Mário Campos	03/02/2019	08:35	6,99	
CPRM	Mário Campos	03/02/2019	09:30	7,04	
CPRM	Mário Campos	03/02/2019	10:05	6,92	
CPRM	Mário Campos	03/02/2019	14:05	6,94	
CPRM	Mário Campos	03/02/2019	16:02	6,95	
CPRM	Mário Campos	04/02/2019	09:20	7,39	
CPRM	Mário Campos	04/02/2019	12:01	7,65	
CPRM	Mário Campos	04/02/2019	14:55	7,19	
CPRM	Mário Campos	04/02/2019	16:50	7,35	
CPRM	Mário Campos	05/02/2019	09:45	7,34	
CPRM	Mário Campos	05/02/2019	15:31	7,32	
CPRM	Mário Campos	05/02/2019	17:33	7,06	
CPRM	Mário Campos	06/02/2019	11:45	7,81	
CPRM	Mário Campos	06/02/2019	14:50	7,75	
CPRM	Mário Campos	07/02/2019	09:00	7,99	
CPRM	Mário Campos	07/02/2019	13:47	8,04	
CPRM	Mário Campos	07/02/2019	15:45	8,02	
CPRM	Mário Campos	08/02/2019	10:00	8,2	
CPRM	Mário Campos	08/02/2019	11:45	8,2	
CPRM	Mário Campos	08/02/2019	16:00	8,13	
CPRM	Mário Campos	09/02/2019	09:10	8	
CPRM	Mário Campos	09/02/2019	17:00	7,88	
CPRM	Mário Campos	10/02/2019	09:10	7,99	
CPRM	Mário Campos	10/02/2019	15:50	7,96	
CPRM	Mário Campos	11/02/2019	08:45	7,97	
CPRM	Mário Campos	11/02/2019	11:37	7,95	
CPRM	Mário Campos	11/02/2019	14:15	7,93	
CPRM	Mário Campos	11/02/2019	16:30	7,84	
CPRM	Mário Campos	12/02/2019	08:42	7,3	
CPRM	Mário Campos	12/02/2019	11:22	7,3	
CPRM	Mário Campos	12/02/2019	13:53	7,24	
CPRM	Mário Campos	12/02/2019	16:00	7,18	
CPRM	Mário Campos	13/02/2019	08:42	7,21	
CPRM	Mário Campos	13/02/2019	11:23	7,25	
CPRM	Mário Campos	13/02/2019	13:46	7,26	
CPRM	Mário Campos	14/02/2019	08:42	6,81	
CPRM	Mário Campos	14/02/2019	11:48	7,15	
CPRM	Mário Campos	14/02/2019	16:38	7,23	
CPRM	Mário Campos	15/02/2019	08:30	7,44	
CPRM	Mário Campos	15/02/2019	12:09	7,49	
CPRM	Mário Campos	15/02/2019	16:00	7,49	
CPRM	Mário Campos	16/02/2019	08:52	7,61	
CPRM	Mário Campos	16/02/2019	13:26	7,66	
CPRM	Mário Campos	16/02/2019	15:13	7,63	
CPRM	Mário Campos	17/02/2019	08:26	7,43	
CPRM	Mário Campos	17/02/2019	13:20	7,7	
CPRM	Mário Campos	17/02/2019	16:30	7,7	
CPRM	Mário Campos	18/02/2019	09:27	7,81	
CPRM	Mário Campos	18/02/2019	00:00	7,82	
CPRM	Mário Campos	18/02/2019	14:45	7,76	
CPRM	Mário Campos	19/02/2019	08:00	7,81	
CPRM	Mário Campos	19/02/2019	10:00	7,85	
CPRM	Mário Campos	19/02/2019	13:10	7,84	
CPRM	Mário Campos	20/02/2019	15:00	7,62	
CPRM	Mário Campos	20/02/2019	18:00	7,55	
CPRM	Mário Campos	21/02/2019	10:00	7,39	
CPRM	Mário Campos	21/02/2019	13:26	7,35	
CPRM	Mário Campos	21/02/2019	16:20	7,32	
CPRM	Mário Campos	22/02/2019	10:15	7,56	
CPRM	Mário Campos	22/02/2019	13:20	7,54	
CPRM	Mário Campos	22/02/2019	16:20	7,54	

INSTITUIÇÃO	ESTAÇÃO	Oxigênio Dissolvido (mg/L)			MÉDIA SÉRIE HISTÓRICA
		DATA DA AMOSTRAGEM	HORA	RESULTADO	
CPRM	Mário Campos	23/02/2019	09:35	7,56	
CPRM	Mário Campos	23/02/2019	14:50	7,41	
CPRM	Mário Campos	24/02/2019	09:30	7,42	
CPRM	Mário Campos	24/02/2019	13:50	7,41	
CPRM	Mário Campos	25/02/2019	09:20	7,3	
CPRM	Mário Campos	25/02/2019	14:38	7,25	
CPRM	Mário Campos	26/02/2019	10:30	7,25	
CPRM	Mário Campos	26/02/2019	15:00	7,19	
CPRM	Mário Campos	27/02/2019	08:30	7,24	
CPRM	Mário Campos	27/02/2019	13:40	7,25	
CPRM	Mário Campos	28/02/2019	07:45	7,24	
CPRM	Mário Campos	28/02/2019	11:00	7,26	
CPRM	Mário Campos	01/03/2019	08:00	7,2	
CPRM	Mário Campos	01/03/2019	10:00	7,06	
CPRM	Mário Campos	02/03/2019	08:30	7,46	
CPRM	Mário Campos	02/03/2019	10:30	7,45	
CPRM	Mário Campos	03/03/2019	07:30	7,49	
CPRM	Mário Campos	03/03/2019	07:30	7,47	
CPRM	Mário Campos	04/03/2019	07:30	7,46	
CPRM	Mário Campos	04/03/2019	10:00	7,47	
CPRM	Mário Campos	05/03/2019	07:30	7,5	
CPRM	Mário Campos	05/03/2019	09:40	7,46	
CPRM	Mário Campos	06/03/2019	07:10	7,47	
CPRM	Mário Campos	06/03/2019	09:30	7,45	
CPRM	Mário Campos	07/03/2019	07:30	7,48	
CPRM	Mário Campos	07/03/2019	09:30	7,46	
CPRM	Mário Campos	08/03/2019	07:20	7,39	
CPRM	Mário Campos	08/03/2019	09:30	7,38	
CPRM	Mário Campos	09/03/2019	07:45	7,28	
CPRM	Mário Campos	09/03/2019	09:30	7,24	
CPRM	Mário Campos	10/03/2019	07:20	7,19	
CPRM	Mário Campos	10/03/2019	09:30	7,11	
CPRM	Mário Campos	11/03/2019	07:30	7,05	
CPRM	Mário Campos	11/03/2019	09:50	7,12	
CPRM	Mário Campos	13/03/2019	08:30	7,46	
CPRM	Mário Campos	13/03/2019	10:10	7,46	
CPRM	Mário Campos	21/03/2019	09:10	7,29	
CPRM	Mário Campos	27/03/2019	11:38	7,6	
CPRM	Mário Campos	04/04/2019	15:00	7,47	
CPRM	Mário Campos	10/04/2019	12:10	7,42	
CPRM	Mário Campos	17/04/2019	10:00	7,54	
CPRM	Mário Campos	24/04/2019	00:00	7,68	
CPRM	EXTRA - Montante Ponte BR-381	31/01/2019	16:37	6,63	
CPRM	EXTRA - Montante 2 Ponte BR-381	31/01/2019	16:00	6,55	
CPRM	EXTRA - Ponte BR-381	26/01/2019	14:40	6,5	
CPRM	EXTRA - Ponte BR-381	26/01/2019	17:10	6,55	
CPRM	EXTRA - Ponte BR-381	27/01/2019	09:20	7,03	
CPRM	EXTRA - Ponte BR-381	27/01/2019	10:25	7,06	
CPRM	EXTRA - Ponte BR-381	27/01/2019	11:15	7,06	
CPRM	EXTRA - Ponte BR-381	27/01/2019	12:20	7,06	
CPRM	EXTRA - Ponte BR-381	27/01/2019	15:15	6,96	
CPRM	EXTRA - Ponte BR-381	27/01/2019	16:20	6,96	
CPRM	EXTRA - Ponte BR-381	27/01/2019	17:20	7	
CPRM	EXTRA - Ponte BR-381	27/01/2019	18:10	7,01	
CPRM	EXTRA - Ponte BR-381	01/02/2019	08:00	6,47	
CPRM	EXTRA - Ponte BR-381	01/02/2019	18:00	6,35	
CPRM	EXTRA - Ponte BR-381	02/02/2019	11:40	6,75	
CPRM	EXTRA - Ponte BR-381	02/02/2019	11:45	6,88	
CPRM	EXTRA - Ponte BR-381	02/02/2019	14:10	6,91	
CPRM	EXTRA - Ponte BR-381	02/02/2019	15:15	6,63	
CPRM	EXTRA - Ponte BR-381	03/02/2019	11:20	6,82	
CPRM	EXTRA - Ponte BR-381	03/02/2019	13:30	6,63	
CPRM	EXTRA - Ponte BR-381	03/02/2019	14:40	6,69	
CPRM	EXTRA - Ponte BR-381	03/02/2019	16:10	6,52	

INSTITUIÇÃO	ESTAÇÃO	Oxigênio Dissolvido (mg/L)			MÉDIA SÉRIE HISTÓRICA
		DATA DA AMOSTRAGEM	HORA	RESULTADO	
CPRM	EXTRA - Ponte BR-381	04/02/2019	08:35	6,67	
CPRM	EXTRA - Ponte BR-381	04/02/2019	11:10	6,86	
CPRM	EXTRA - Ponte BR-381	04/02/2019	16:10	Bárbara	
CPRM	EXTRA - Ponte BR-381	05/02/2019	13:10	Bárbara	
CPRM	EXTRA - Ponte BR-381	05/02/2019	13:10	Bárbara	
CPRM	EXTRA - Ponte BR-381	05/02/2019	13:15	Bárbara	
CPRM	EXTRA - Ponte BR-381	05/02/2019	13:23	Bárbara	
CPRM	EXTRA - Ponte BR-381	05/02/2019	15:40	Bárbara	
CPRM	EXTRA - Ponte BR-381	05/02/2019	16:54	Bárbara	
CPRM	EXTRA - Ponte BR-381	05/02/2019	16:58	Bárbara	
CPRM	EXTRA - Ponte BR-381	05/02/2019	17:08	Bárbara	
CPRM	EXTRA - Ponte BR-381	05/02/2019	17:11	Bárbara	
CPRM	EXTRA - Ponte BR-381	07/02/2019	11:30	7,94	
CPRM	EXTRA - Ponte BR-381	08/02/2019	11:20	7,79	
CPRM	EXTRA - Ponte BR-381	09/02/2019	10:53	7,92	
CPRM	EXTRA - Ponte BR-381	10/02/2019	09:30	7,92	
CPRM	EXTRA - Ponte BR-381	11/02/2019	11:40	7,87	
CPRM	EXTRA - Ponte BR-381	12/02/2019	10:26	7,25	
CPRM	EXTRA - Ponte BR-381	13/02/2019	09:56	7,15	
CPRM	EXTRA - Ponte BR-381	14/02/2019	10:26	7,19	
CPRM	EXTRA - Ponte BR-381	15/02/2019	09:30	7,72	
CPRM	EXTRA - Montante Ponte BR-262	01/02/2019	14:00	6,13	
CPRM	EXTRA - Montante Ponte BR-262	01/02/2019	13:30	6,03	
CPRM	EXTRA - Montante Ponte BR-262	01/02/2019	14:30	6,11	
CPRM	EXTRA - Montante Ponte BR-262	01/02/2019	15:30	6,08	
CPRM	EXTRA - Montante Ponte BR-262	02/02/2019	13:40	6,35	
CPRM	EXTRA - Montante Ponte BR-262	06/02/2019	17:54	7,21	
CPRM	EXTRA - Montante Ponte BR-262	07/02/2019	15:00	7,46	
CPRM	EXTRA - Montante Ponte BR-262	08/02/2019	15:00	7,36	
CPRM	EXTRA - Montante Ponte BR-262	09/02/2019	16:10	7,44	
CPRM	EXTRA - Montante Ponte BR-262	10/02/2019	15:45	7,54	
CPRM	EXTRA - Montante Ponte BR-262	11/02/2019	14:15	7,48	
CPRM	EXTRA - Montante Ponte BR-262	12/02/2019	13:30	6,65	
CPRM	EXTRA - Montante Ponte BR-262	13/02/2019	14:10	6,51	
CPRM	EXTRA - Montante Ponte BR-262	14/02/2019	14:10	6,71	
CPRM	EXTRA - Montante Ponte BR-262	15/02/2019	13:25	7,05	
CPRM	EXTRA - Montante Ponte BR-262	16/02/2019	00:00	7,12	
CPRM	EXTRA - Montante Ponte BR-262	17/02/2019	11:51	6,87	
CPRM	EXTRA - Montante Ponte BR-262	18/02/2019	11:00	7,3	
CPRM	EXTRA - Ponte BR-262	26/01/2019	16:20	7,17	
CPRM	EXTRA - Ponte BR-262	26/01/2019	16:40	6,26	
CPRM	EXTRA - Ponte BR-262	26/01/2019	17:40	5,82	
CPRM	EXTRA - Ponte BR-262	26/01/2019	18:10	6,12	
CPRM	EXTRA - Ponte BR-262	27/01/2019	09:05	5,96	
CPRM	EXTRA - Ponte BR-262	27/01/2019	10:00	6,12	
CPRM	EXTRA - Ponte BR-262	27/01/2019	10:30	6,11	
CPRM	EXTRA - Ponte BR-262	27/01/2019	11:00	6,06	
CPRM	EXTRA - Ponte BR-262	27/01/2019	11:30	0	
CPRM	EXTRA - Ponte BR-262	27/01/2019	12:05	5,98	
CPRM	EXTRA - Ponte BR-262	27/01/2019	12:35	5,86	
CPRM	EXTRA - Ponte BR-262	27/01/2019	14:50	6,32	
CPRM	EXTRA - Ponte BR-262	27/01/2019	15:20	6,21	
CPRM	EXTRA - Ponte BR-262	27/01/2019	15:50	6,13	
CPRM	EXTRA - Ponte BR-262	27/01/2019	16:20	6,12	
CPRM	EXTRA - Ponte BR-262	27/01/2019	16:50	6,12	
CPRM	EXTRA - Ponte BR-262	27/01/2019	17:20	6,33	
CPRM	EXTRA - Ponte BR-262	27/01/2019	17:50	6,16	
CPRM	EXTRA - Ponte BR-262	27/01/2019	18:20	6,29	
CPRM	EXTRA - Ponte BR-262	01/02/2019	09:15	5,97	
CPRM	EXTRA - Ponte BR-262	02/02/2019	08:40	5,78	
CPRM	EXTRA - Ponte BR-262	02/02/2019	10:00	5,7	
CPRM	EXTRA - Ponte BR-262	02/02/2019	14:45	6,31	
CPRM	EXTRA - Ponte BR-262	02/02/2019	16:15	6,45	
CPRM	EXTRA - Ponte BR-262	02/02/2019	17:15	6,35	

INSTITUIÇÃO	ESTAÇÃO	Oxigênio Dissolvido (mg/L)			MÉDIA SÉRIE HISTÓRICA	
		DATA DA AMOSTRAGEM	HORA	RESULTADO		
CPRM	EXTRA - Ponte BR-262	03/02/2019	08:15	5,76		
CPRM	EXTRA - Ponte BR-262	03/02/2019	08:15	5,76		
CPRM	EXTRA - Ponte BR-262	03/02/2019	08:20	5,68		
CPRM	EXTRA - Ponte BR-262	03/02/2019	09:30	5,68		
CPRM	EXTRA - Ponte BR-262	03/02/2019	10:30	5,67		
CPRM	EXTRA - Ponte BR-262	03/02/2019	12:50	6,14		
CPRM	EXTRA - Ponte BR-262	03/02/2019	14:10	6,17		
CPRM	EXTRA - Ponte BR-262	03/02/2019	15:20	6,27		
CPRM	EXTRA - Ponte BR-262	03/02/2019	16:45	6,43		
CPRM	EXTRA - Ponte BR-262	04/02/2019	08:00	6,49		
CPRM	EXTRA - Ponte BR-262	04/02/2019	10:40	6,25		
CPRM	EXTRA - Ponte BR-262	04/02/2019	13:50	5,77		
CPRM	EXTRA - Ponte BR-262	04/02/2019	14:00	5,69		
CPRM	EXTRA - Ponte BR-262	04/02/2019	15:15	5,58		
CPRM	EXTRA - Ponte BR-262	04/02/2019	17:10	5,97		
CPRM	EXTRA - Ponte BR-262	05/02/2019	10:40	5,27		
CPRM	EXTRA - Ponte BR-262	06/02/2019	09:30	6,81		
CPRM	EXTRA - Ponte BR-262	07/02/2019	10:00	6,93		
CPRM	EXTRA - Ponte BR-262	08/02/2019	08:30	6,97		
CPRM	EXTRA - Ponte BR-262	09/02/2019	08:20	7,24		
CPRM	EXTRA - Ponte BR-262	10/02/2019	08:00	7,23		
CPRM	EXTRA - Ponte BR-262	11/02/2019	10:00	6,56		
CPRM	EXTRA - Ponte BR-262	12/02/2019	09:00	6,51		
CPRM	EXTRA - Ponte BR-262	13/02/2019	07:50	6,32		
CPRM	EXTRA - Ponte BR-262	14/02/2019	18:29	6,49		
CPRM	EXTRA - Ponte BR-262	15/02/2019	07:45	6,54		
CPRM	EXTRA - Ponte BR-262	15/02/2019	16:30	6,88		
CPRM	EXTRA - Ponte BR-262	16/02/2019	08:38	6,88		
CPRM	EXTRA - Ponte BR-262	17/02/2019	07:30	6,76		
CPRM	EXTRA - Ponte BR-262	18/02/2019	08:30	7,07		
CPRM	Estação Ponte Nova do Paraopeba	26/01/2019	00:00	5,33		7,57
CPRM	Estação Ponte Nova do Paraopeba	26/01/2019	13:00	5,81		
CPRM	Estação Ponte Nova do Paraopeba	26/01/2019	14:40	6,26		
CPRM	Estação Ponte Nova do Paraopeba	26/01/2019	17:30	6,31		
CPRM	Estação Ponte Nova do Paraopeba	27/01/2019	09:00	6,39		
CPRM	Estação Ponte Nova do Paraopeba	27/01/2019	11:00	6,63		
CPRM	Estação Ponte Nova do Paraopeba	27/01/2019	15:45	6,62		
CPRM	Estação Ponte Nova do Paraopeba	27/01/2019	17:00	6,57		
CPRM	Estação Ponte Nova do Paraopeba	27/01/2019	18:15	6,48		
CPRM	Estação Ponte Nova do Paraopeba	28/01/2019	14:30	6,53		
CPRM	Estação Ponte Nova do Paraopeba	28/01/2019	18:00	6,52		
CPRM	Estação Ponte Nova do Paraopeba	29/01/2019	08:00	6,54		
CPRM	Estação Ponte Nova do Paraopeba	29/01/2019	09:00	6,56		
CPRM	Estação Ponte Nova do Paraopeba	29/01/2019	10:00	6,59		
CPRM	Estação Ponte Nova do Paraopeba	29/01/2019	11:30	6,72		
CPRM	Estação Ponte Nova do Paraopeba	29/01/2019	12:30	6,72		
CPRM	Estação Ponte Nova do Paraopeba	29/01/2019	13:30	6,71		
CPRM	Estação Ponte Nova do Paraopeba	29/01/2019	14:30	6,67		
CPRM	Estação Ponte Nova do Paraopeba	30/01/2019	11:00	6,49		
CPRM	Estação Ponte Nova do Paraopeba	30/01/2019	00:00	6,5		
CPRM	Estação Ponte Nova do Paraopeba	30/01/2019	13:00	6,53		
CPRM	Estação Ponte Nova do Paraopeba	30/01/2019	14:00	6,56		
CPRM	Estação Ponte Nova do Paraopeba	30/01/2019	15:00	6,53		
CPRM	Estação Ponte Nova do Paraopeba	30/01/2019	16:00	6,29		
CPRM	Estação Ponte Nova do Paraopeba	30/01/2019	17:00	6,08		
CPRM	Estação Ponte Nova do Paraopeba	30/01/2019	18:00	5,86		
CPRM	Estação Ponte Nova do Paraopeba	31/01/2019	09:00	6,21		
CPRM	Estação Ponte Nova do Paraopeba	31/01/2019	11:00	6,2		
CPRM	Estação Ponte Nova do Paraopeba	31/01/2019	00:00	6,23		
CPRM	Estação Ponte Nova do Paraopeba	31/01/2019	14:00	6,25		
CPRM	Estação Ponte Nova do Paraopeba	31/01/2019	15:00	6,26		
CPRM	Estação Ponte Nova do Paraopeba	31/01/2019	16:00	6,24		
CPRM	Estação Ponte Nova do Paraopeba	31/01/2019	17:00	6,19		
CPRM	Estação Ponte Nova do Paraopeba	01/02/2019	09:00	6,08		

INSTITUIÇÃO	ESTAÇÃO	Oxigênio Dissolvido (mg/L)			MÉDIA SÉRIE HISTÓRICA
		DATA DA AMOSTRAGEM	HORA	RESULTADO	
CPRM	Estação Ponte Nova do Paraopeba	01/02/2019	11:00	6,17	
CPRM	Estação Ponte Nova do Paraopeba	01/02/2019	00:00	6,2	
CPRM	Estação Ponte Nova do Paraopeba	01/02/2019	14:00	6,2	
CPRM	Estação Ponte Nova do Paraopeba	01/02/2019	15:00	6,23	
CPRM	Estação Ponte Nova do Paraopeba	01/02/2019	16:00	6,22	
CPRM	Estação Ponte Nova do Paraopeba	01/02/2019	17:00	6,21	
CPRM	Estação Ponte Nova do Paraopeba	02/02/2019	10:00	6,18	
CPRM	Estação Ponte Nova do Paraopeba	02/02/2019	11:00	6,26	
CPRM	Estação Ponte Nova do Paraopeba	02/02/2019	13:30	6,31	
CPRM	Estação Ponte Nova do Paraopeba	02/02/2019	17:00	6,18	
CPRM	Estação Ponte Nova do Paraopeba	03/02/2019	09:00	6,03	
CPRM	Estação Ponte Nova do Paraopeba	03/02/2019	11:00	6,14	
CPRM	Estação Ponte Nova do Paraopeba	03/02/2019	13:30	6,19	
CPRM	Estação Ponte Nova do Paraopeba	03/02/2019	16:45	5,94	
CPRM	Estação Ponte Nova do Paraopeba	04/02/2019	11:00	5,47	
CPRM	Estação Ponte Nova do Paraopeba	04/02/2019	16:00	6,88	
CPRM	Estação Ponte Nova do Paraopeba	04/02/2019	17:30	6,2	
CPRM	Estação Ponte Nova do Paraopeba	05/02/2019	09:00	6,15	
CPRM	Estação Ponte Nova do Paraopeba	05/02/2019	00:00	6,26	
CPRM	Estação Ponte Nova do Paraopeba	05/02/2019	14:30	6,27	
CPRM	Estação Ponte Nova do Paraopeba	05/02/2019	17:00	6,28	
CPRM	Estação Ponte Nova do Paraopeba	06/02/2019	08:30	6,57	
CPRM	Estação Ponte Nova do Paraopeba	06/02/2019	11:00	6,66	
CPRM	Estação Ponte Nova do Paraopeba	06/02/2019	14:30	6,55	
CPRM	Estação Ponte Nova do Paraopeba	06/02/2019	16:30	6,5	
CPRM	Estação Ponte Nova do Paraopeba	07/02/2019	09:00	6,99	
CPRM	Estação Ponte Nova do Paraopeba	07/02/2019	11:30	7,01	
CPRM	Estação Ponte Nova do Paraopeba	07/02/2019	14:00	6,72	
CPRM	Estação Ponte Nova do Paraopeba	07/02/2019	16:00	6,61	
CPRM	Estação Ponte Nova do Paraopeba	08/02/2019	09:00	7,09	
CPRM	Estação Ponte Nova do Paraopeba	08/02/2019	11:00	7,03	
CPRM	Estação Ponte Nova do Paraopeba	08/02/2019	16:30	6,95	
CPRM	Estação Ponte Nova do Paraopeba	09/02/2019	09:00	7,01	
CPRM	Estação Ponte Nova do Paraopeba	09/02/2019	00:00	7,15	
CPRM	Estação Ponte Nova do Paraopeba	09/02/2019	15:30	7,18	
CPRM	Estação Ponte Nova do Paraopeba	10/02/2019	07:45	7,13	
CPRM	Estação Ponte Nova do Paraopeba	10/02/2019	11:20	7,16	
CPRM	Estação Ponte Nova do Paraopeba	10/02/2019	13:30	7,16	
CPRM	Estação Ponte Nova do Paraopeba	10/02/2019	15:30	7,11	
CPRM	Estação Ponte Nova do Paraopeba	11/02/2019	07:45	7,01	
CPRM	Estação Ponte Nova do Paraopeba	11/02/2019	10:40	6,99	
CPRM	Estação Ponte Nova do Paraopeba	11/02/2019	13:00	6,83	
CPRM	Estação Ponte Nova do Paraopeba	11/02/2019	16:10	6,84	
CPRM	Estação Ponte Nova do Paraopeba	12/02/2019	08:20	6,82	
CPRM	Estação Ponte Nova do Paraopeba	12/02/2019	11:35	6,84	
CPRM	Estação Ponte Nova do Paraopeba	12/02/2019	14:00	6,86	
CPRM	Estação Ponte Nova do Paraopeba	12/02/2019	16:00	6,79	
CPRM	Estação Ponte Nova do Paraopeba	13/02/2019	08:30	6,6	
CPRM	Estação Ponte Nova do Paraopeba	13/02/2019	11:15	6,66	
CPRM	Estação Ponte Nova do Paraopeba	13/02/2019	15:20	6,59	
CPRM	Estação Ponte Nova do Paraopeba	14/02/2019	10:30	6,63	
CPRM	Estação Ponte Nova do Paraopeba	14/02/2019	13:20	6,61	
CPRM	Estação Ponte Nova do Paraopeba	14/02/2019	16:10	6,53	
CPRM	Estação Ponte Nova do Paraopeba	15/02/2019	08:20	7,22	
CPRM	Estação Ponte Nova do Paraopeba	15/02/2019	11:10	7,24	
CPRM	Estação Ponte Nova do Paraopeba	15/02/2019	14:00	7,19	
CPRM	Estação Ponte Nova do Paraopeba	15/02/2019	16:30	7,16	
CPRM	Estação Ponte Nova do Paraopeba	16/02/2019	11:00	7,48	
CPRM	Estação Ponte Nova do Paraopeba	16/02/2019	14:45	7,16	
CPRM	Estação Ponte Nova do Paraopeba	17/02/2019	14:15	7,36	
CPRM	Estação Ponte Nova do Paraopeba	18/02/2019	08:20	7,37	
CPRM	Estação Ponte Nova do Paraopeba	18/02/2019	10:00	7,48	
CPRM	Estação Ponte Nova do Paraopeba	18/02/2019	11:30	7,46	
CPRM	Estação Ponte Nova do Paraopeba	18/02/2019	14:55	7,5	



INSTITUIÇÃO	ESTAÇÃO	Oxigênio Dissolvido (mg/L)			MÉDIA SÉRIE HISTÓRICA
		DATA DA AMOSTRAGEM	HORA	RESULTADO	
CPRM	Estação Ponte Nova do Paraopeba	18/02/2019	16:20	7,65	
CPRM	Estação Ponte Nova do Paraopeba	19/02/2019	09:15	7,57	
CPRM	Estação Ponte Nova do Paraopeba	19/02/2019	11:50	7,41	
CPRM	Estação Ponte Nova do Paraopeba	19/02/2019	15:00	7,37	
CPRM	Estação Ponte Nova do Paraopeba	20/02/2019	11:30	7,36	
CPRM	Estação Ponte Nova do Paraopeba	20/02/2019	13:30	7,32	
CPRM	Estação Ponte Nova do Paraopeba	20/02/2019	17:00	7,25	
CPRM	Estação Ponte Nova do Paraopeba	21/02/2019	16:50	7,06	
CPRM	Estação Ponte Nova do Paraopeba	22/02/2019	10:15	7,68	
CPRM	Estação Ponte Nova do Paraopeba	22/02/2019	13:06	7,65	
CPRM	Estação Ponte Nova do Paraopeba	22/02/2019	16:30	7,55	
CPRM	Estação Ponte Nova do Paraopeba	23/02/2019	09:05	7,66	
CPRM	Estação Ponte Nova do Paraopeba	23/02/2019	14:10	7,55	
CPRM	Estação Ponte Nova do Paraopeba	24/02/2019	08:20	7,53	
CPRM	Estação Ponte Nova do Paraopeba	24/02/2019	14:10	7,52	
CPRM	Estação Ponte Nova do Paraopeba	25/02/2019	08:20	7,42	
CPRM	Estação Ponte Nova do Paraopeba	25/02/2019	14:25	7,42	
CPRM	Estação Ponte Nova do Paraopeba	26/02/2019	09:43	7,25	
CPRM	Estação Ponte Nova do Paraopeba	26/02/2019	14:30	7,22	
CPRM	Estação Ponte Nova do Paraopeba	27/02/2019	07:40	6,91	
CPRM	Estação Ponte Nova do Paraopeba	27/02/2019	14:30	7,13	
CPRM	Estação Ponte Nova do Paraopeba	28/02/2019	13:10	7,05	
CPRM	Estação Ponte Nova do Paraopeba	28/02/2019	16:00	7,02	
CPRM	Estação Ponte Nova do Paraopeba	01/03/2019	12:30	6,85	
CPRM	Estação Ponte Nova do Paraopeba	02/03/2019	13:10	7,26	
CPRM	Estação Ponte Nova do Paraopeba	03/03/2019	13:00	7,36	
CPRM	Estação Ponte Nova do Paraopeba	04/03/2019	12:30	7,35	
CPRM	Estação Ponte Nova do Paraopeba	04/03/2019	14:30	7,36	
CPRM	Estação Ponte Nova do Paraopeba	05/03/2019	11:30	7,35	
CPRM	Estação Ponte Nova do Paraopeba	05/03/2019	14:00	7,18	
CPRM	Estação Ponte Nova do Paraopeba	06/03/2019	11:30	7,2	
CPRM	Estação Ponte Nova do Paraopeba	06/03/2019	13:00	7,19	
CPRM	Estação Ponte Nova do Paraopeba	07/03/2019	11:05	7,24	
CPRM	Estação Ponte Nova do Paraopeba	07/03/2019	13:20	7,21	
CPRM	Estação Ponte Nova do Paraopeba	08/03/2019	10:30	7,15	
CPRM	Estação Ponte Nova do Paraopeba	08/03/2019	12:30	7,03	
CPRM	Estação Ponte Nova do Paraopeba	09/03/2019	10:30	7,01	
CPRM	Estação Ponte Nova do Paraopeba	09/03/2019	12:40	6,91	
CPRM	Estação Ponte Nova do Paraopeba	10/03/2019	10:40	6,82	
CPRM	Estação Ponte Nova do Paraopeba	10/03/2019	13:15	6,79	
CPRM	Estação Ponte Nova do Paraopeba	11/03/2019	10:40	6,62	
CPRM	Estação Ponte Nova do Paraopeba	11/03/2019	13:00	6,6	
CPRM	Estação Ponte Nova do Paraopeba	12/03/2019	15:00	6,89	
CPRM	Estação Ponte Nova do Paraopeba	14/03/2019	12:30	7,3	
CPRM	Estação Ponte Nova do Paraopeba	14/03/2019	15:00	7,13	
CPRM	Estação Ponte Nova do Paraopeba	20/03/2019	15:00	7,08	
CPRM	Estação Ponte Nova do Paraopeba	20/03/2019	18:00	6,96	
CPRM	Estação Ponte Nova do Paraopeba	28/03/2019	11:46	7,31	
CPRM	Estação Ponte Nova do Paraopeba	05/04/2019	11:30	7,08	
CPRM	Estação Ponte Nova do Paraopeba	11/04/2019	11:30	7,16	
CPRM	Estação Ponte Nova do Paraopeba	16/04/2019	11:30	7,05	
CPRM	Estação Ponte Nova do Paraopeba	23/04/2019	17:00	7,27	
CPRM	EXTRA - Povoado Valentim	29/01/2019	09:00	6,54	
CPRM	EXTRA - Povoado Valentim	29/01/2019	10:00	6,79	
CPRM	EXTRA - Povoado Valentim	29/01/2019	11:00	-	
CPRM	EXTRA - Povoado Valentim	29/01/2019	00:00	-	
CPRM	EXTRA - Povoado Valentim	16/02/2019	11:00	5,67	
CPRM	EXTRA - Fazenda MG-060	30/01/2019	11:00	6,85	
CPRM	EXTRA - Fazenda MG-060	30/01/2019	00:00	6,9	
CPRM	EXTRA - Fazenda MG-060	30/01/2019	14:00	6,97	
CPRM	EXTRA - Fazenda MG-060	30/01/2019	15:00	6,88	
CPRM	EXTRA - Fazenda MG-060	30/01/2019	16:00	6,88	
CPRM	EXTRA - Fazenda MG-060	30/01/2019	16:30	6,89	
CPRM	EXTRA - Fazenda MG-060	30/01/2019	17:00	6,9	

INSTITUIÇÃO	ESTAÇÃO	Oxigênio Dissolvido (mg/L)				
		DATA DA AMOSTRAGEM	HORA	RESULTADO	MÉDIA SÉRIE HISTÓRICA	
CPRM	EXTRA - Fazenda MG-060	30/01/2019	17:30	6,88		
CPRM	EXTRA - Fazenda MG-060	30/01/2019	18:00	6,86		
CPRM	EXTRA - Fazenda MG-060	31/01/2019	09:40	6,95		
CPRM	EXTRA - Fazenda MG-060	31/01/2019	10:10	7		
CPRM	EXTRA - Fazenda MG-060	31/01/2019	10:40	7,03		
CPRM	EXTRA - Fazenda MG-060	31/01/2019	11:10	7,05		
CPRM	EXTRA - Fazenda MG-060	31/01/2019	11:40	7,06		
CPRM	EXTRA - Fazenda MG-060	31/01/2019	12:10	7,07		
CPRM	EXTRA - Fazenda MG-060	16/02/2019	14:10	6,51		
CPRM	EXTRA - Ponte MG-060	29/01/2019	15:20	6,89		
CPRM	EXTRA - Ponte MG-060	16/02/2019	15:00	6,47		
CPRM	EXTRA - Ponte MG-060	19/02/2019	09:40	6,58		
CPRM	EXTRA - Ponte MG-060	20/02/2019	13:30	6,61		
CPRM	EXTRA - Captação Pará de Minas	19/02/2019	00:00	6,58		
CPRM	EXTRA - Captação Pará de Minas	20/02/2019	11:40	6,64		
CPRM	EXTRA - Captação Pará de Minas	21/02/2019	10:20	6,48		
CPRM	EXTRA - Captação Pará de Minas	22/02/2019	10:37	6,31		
CPRM	EXTRA - Montante Ponte MG-238	01/02/2019	10:00	7,34		
CPRM	EXTRA - Montante Ponte MG-238	01/02/2019	11:40	7,29		
CPRM	EXTRA - Montante Ponte MG-238	01/02/2019	12:30	7,55		
CPRM	EXTRA - Montante Ponte MG-238	01/02/2019	17:00	7,58		
CPRM	EXTRA - Ponte MG-238	31/01/2019	15:45	7,56		
CPRM	EXTRA - Ponte MG-238	31/01/2019	15:45	7,55		
CPRM	EXTRA - Ponte MG-238	19/02/2019	14:00	6,94		
CPRM	EXTRA - Ponte MG-238	20/02/2019	14:47	6,58		
CPRM	Estação Ponte da Taquara	28/01/2019	00:00	7,53	6,90	
CPRM	Estação Ponte da Taquara	28/01/2019	14:00	7,44		
CPRM	Estação Ponte da Taquara	29/01/2019	16:00	7,8		
CPRM	Estação Ponte da Taquara	29/01/2019	17:00	7,8		
CPRM	Estação Ponte da Taquara	30/01/2019	10:00	7,46		
CPRM	Estação Ponte da Taquara	30/01/2019	00:00	7,53		
CPRM	Estação Ponte da Taquara	30/01/2019	14:00	7,51		
CPRM	Estação Ponte da Taquara	31/01/2019	10:00	7,33		
CPRM	Estação Ponte da Taquara	31/01/2019	00:00	7,3		
CPRM	Estação Ponte da Taquara	31/01/2019	15:00	7,76		
CPRM	Estação Ponte da Taquara	31/01/2019	17:00	7,56		
CPRM	Estação Ponte da Taquara	01/02/2019	10:00	7,51		
CPRM	Estação Ponte da Taquara	01/02/2019	00:00	7,51		
CPRM	Estação Ponte da Taquara	01/02/2019	14:00	7,79		
CPRM	Estação Ponte da Taquara	01/02/2019	16:00	7,74		
CPRM	Estação Ponte da Taquara	02/02/2019	10:00	7,61		
CPRM	Estação Ponte da Taquara	02/02/2019	00:00	7,61		
CPRM	Estação Ponte da Taquara	02/02/2019	15:00	5,29		
CPRM	Estação Ponte da Taquara	03/02/2019	11:00	6,83		
CPRM	Estação Ponte da Taquara	03/02/2019	00:00	6,83		
CPRM	Estação Ponte da Taquara	03/02/2019	14:00	7,23		
CPRM	Estação Ponte da Taquara	03/02/2019	15:00	7,33		
CPRM	Estação Ponte da Taquara	04/02/2019	13:00	6,76		
CPRM	Estação Ponte da Taquara	04/02/2019	15:00	6,91		
CPRM	Estação Ponte da Taquara	04/02/2019	17:00	7,02		
CPRM	Estação Ponte da Taquara	05/02/2019	13:00	6,63		
CPRM	Estação Ponte da Taquara	05/02/2019	15:00	6,98		
CPRM	Estação Ponte da Taquara	05/02/2019	17:00	6,91		
CPRM	Estação Ponte da Taquara	06/02/2019	09:00	6,08		
CPRM	Estação Ponte da Taquara	06/02/2019	11:00	6,14		
CPRM	Estação Ponte da Taquara	06/02/2019	14:00	6,25		
CPRM	Estação Ponte da Taquara	06/02/2019	16:00	6,23		
CPRM	Estação Ponte da Taquara	07/02/2019	09:00	5,62		
CPRM	Estação Ponte da Taquara	07/02/2019	11:00	5,86		
CPRM	Estação Ponte da Taquara	07/02/2019	14:00	6,06		
CPRM	Estação Ponte da Taquara	07/02/2019	16:00	6,08		
CPRM	Estação Ponte da Taquara	08/02/2019	09:00	6		
CPRM	Estação Ponte da Taquara	08/02/2019	11:00	6,02		
CPRM	Estação Ponte da Taquara	08/02/2019	14:00	5,95		

INSTITUIÇÃO	ESTAÇÃO	Oxigênio Dissolvido (mg/L)			MÉDIA SÉRIE HISTÓRICA
		DATA DA AMOSTRAGEM	HORA	RESULTADO	
CPRM	Estação Ponte da Taquara	08/02/2019	16:00	5,89	
CPRM	Estação Ponte da Taquara	09/02/2019	10:00	6,1	
CPRM	Estação Ponte da Taquara	09/02/2019	00:00	6,11	
CPRM	Estação Ponte da Taquara	09/02/2019	14:00	6,08	
CPRM	Estação Ponte da Taquara	09/02/2019	16:00	6,09	
CPRM	Estação Ponte da Taquara	10/02/2019	10:00	5,65	
CPRM	Estação Ponte da Taquara	10/02/2019	00:00	5,71	
CPRM	Estação Ponte da Taquara	10/02/2019	14:00	5,92	
CPRM	Estação Ponte da Taquara	10/02/2019	16:00	5,96	
CPRM	Estação Ponte da Taquara	11/02/2019	10:00	6,07	
CPRM	Estação Ponte da Taquara	11/02/2019	00:00	6,16	
CPRM	Estação Ponte da Taquara	11/02/2019	14:00	6,06	
CPRM	Estação Ponte da Taquara	11/02/2019	16:00	6,05	
CPRM	Estação Ponte da Taquara	12/02/2019	11:00	6,21	
CPRM	Estação Ponte da Taquara	12/02/2019	12:30	6,18	
CPRM	Estação Ponte da Taquara	12/02/2019	14:00	6,04	
CPRM	Estação Ponte da Taquara	12/02/2019	16:00	6,04	
CPRM	Estação Ponte da Taquara	16/02/2019	17:20	5,92	
CPRM	Estação Ponte da Taquara	19/02/2019	13:00	6,34	
CPRM	Estação Ponte da Taquara	19/02/2019	16:00	6,38	
CPRM	Estação Ponte da Taquara	20/02/2019	11:00	6,83	
CPRM	Estação Ponte da Taquara	20/02/2019	13:00	6,76	
CPRM	Estação Ponte da Taquara	20/02/2019	15:30	6,55	
CPRM	Estação Ponte da Taquara	21/02/2019	09:00	6,84	
CPRM	Estação Ponte da Taquara	21/02/2019	12:30	6,79	
CPRM	Estação Ponte da Taquara	21/02/2019	15:00	6,79	
CPRM	Estação Ponte da Taquara	22/02/2019	14:10	6,6	
CPRM	Estação Ponte da Taquara	22/02/2019	17:52	6,46	
CPRM	Estação Ponte da Taquara	23/02/2019	09:00	6,6	
CPRM	Estação Ponte da Taquara	23/02/2019	16:00	6,11	
CPRM	Estação Ponte da Taquara	24/02/2019	09:00	6,74	
CPRM	Estação Ponte da Taquara	24/02/2019	16:00	6,5	
CPRM	Estação Ponte da Taquara	25/02/2019	09:00	6,89	
CPRM	Estação Ponte da Taquara	25/02/2019	16:00	6,62	
CPRM	Estação Ponte da Taquara	26/02/2019	09:00	6,85	
CPRM	Estação Ponte da Taquara	26/02/2019	16:00	6,49	
CPRM	Estação Ponte da Taquara	27/02/2019	09:00	6,6	
CPRM	Estação Ponte da Taquara	27/02/2019	16:00	6,81	
CPRM	Estação Ponte da Taquara	28/02/2019	09:00	6,49	
CPRM	Estação Ponte da Taquara	01/03/2019	13:00	6,03	
CPRM	Estação Ponte da Taquara	02/03/2019	11:10	6,52	
CPRM	Estação Ponte da Taquara	03/03/2019	11:40	5,89	
CPRM	Estação Ponte da Taquara	04/03/2019	13:10	6,8	
CPRM	Estação Ponte da Taquara	05/03/2019	11:05	6,95	
CPRM	Estação Ponte da Taquara	06/03/2019	10:50	6,63	
CPRM	Estação Ponte da Taquara	07/03/2019	11:25	6,37	
CPRM	Estação Ponte da Taquara	08/03/2019	11:10	6,73	
CPRM	Estação Ponte da Taquara	09/03/2019	11:30	6,73	
CPRM	Estação Ponte da Taquara	10/03/2019	12:20	6,69	
CPRM	Estação Ponte da Taquara	11/03/2019	11:30	6,64	
CPRM	Estação Ponte da Taquara	12/03/2019	08:35	6,54	
CPRM	Estação Ponte da Taquara	14/03/2019	08:00	6,69	
CPRM	Estação Ponte da Taquara	14/03/2019	09:30	6,64	
CPRM	Estação Ponte da Taquara	22/03/2019	12:10	5,94	
CPRM	Estação Ponte da Taquara	26/03/2019	17:29	6,54	
CPRM	Estação Ponte da Taquara	03/04/2019	13:00	6,94	
CPRM	Estação Ponte da Taquara	12/04/2019	13:00	6,76	
CPRM	Estação Ponte da Taquara	15/04/2019	14:30	6,86	
CPRM	Estação Ponte da Taquara	29/04/2019	17:00	7,05	
CPRM	EXTRA - Captação Município Paraopeba	21/02/2019	16:26	6,62	
CPRM	EXTRA - Captação Município Paraopeba	22/02/2019	16:50	6,71	
CPRM	EXTRA - Ponte MG-420	21/02/2019	14:00	6,65	
CPRM	EXTRA - Ponte MG-420	22/02/2019	14:00	7,14	
CPRM	EXTRA - Ponte MG-420	23/02/2019	10:54	6,64	

INSTITUIÇÃO	ESTAÇÃO	Oxigênio Dissolvido (mg/L)			
		DATA DA AMOSTRAGEM	HORA	RESULTADO	MÉDIA SÉRIE HISTÓRICA
CPRM	EXTRA - Ponte MG-420	24/02/2019	10:15	6,29	
CPRM	EXTRA - Ponte MG-420	24/02/2019	16:22	6,98	
CPRM	EXTRA - Ponte MG-420	25/02/2019	09:31	6,51	
CPRM	EXTRA - Montante Retiro Baixo	23/02/2019	11:59	7,04	
CPRM	EXTRA - Montante Retiro Baixo	23/02/2019	14:31	6,68	
CPRM	EXTRA - Montante Retiro Baixo	23/02/2019	15:45	6,8	
CPRM	EXTRA - Montante Retiro Baixo	24/02/2019	11:10	7,21	
CPRM	EXTRA - Montante Retiro Baixo	24/02/2019	13:30	7,05	
CPRM	EXTRA - Montante Retiro Baixo	24/02/2019	15:10	7,11	
CPRM	EXTRA - Montante Retiro Baixo	25/02/2019	10:34	6,87	
CPRM	EXTRA - Montante Retiro Baixo	25/02/2019	11:25	6,56	
CPRM	EXTRA - Montante Retiro Baixo	25/02/2019	13:01	6,77	
CPRM	EXTRA - Montante Retiro Baixo	25/02/2019	14:03	7,01	
CPRM	EXTRA - Montante Retiro Baixo	25/02/2019	14:35	7,07	
CPRM	EXTRA - Montante Retiro Baixo	25/02/2019	15:38	7,06	
CPRM	EXTRA - Montante Retiro Baixo	25/02/2019	16:42	7,03	
CPRM	EXTRA - Montante Retiro Baixo	25/02/2019	17:52	6,99	
CPRM	EXTRA - Montante Retiro Baixo	26/02/2019	08:50	7,17	
CPRM	EXTRA - Montante Retiro Baixo	26/02/2019	14:57	7,09	
CPRM	EXTRA - Montante Retiro Baixo	26/02/2019	16:01	7,06	
CPRM	EXTRA - Montante Retiro Baixo	28/02/2019	09:05	7,13	
CPRM	EXTRA - Montante Retiro Baixo	01/03/2019	09:30	7,31	
CPRM	EXTRA - Montante Retiro Baixo	02/03/2019	08:40	7,32	
CPRM	EXTRA - Montante Retiro Baixo	03/03/2019	08:20	7,31	
CPRM	EXTRA - Montante Retiro Baixo	04/03/2019	10:25	7,32	
CPRM	EXTRA - Montante Retiro Baixo	05/03/2019	08:10	7,02	
CPRM	EXTRA - Montante Retiro Baixo	06/03/2019	08:15	7,26	
CPRM	EXTRA - Montante Retiro Baixo	07/03/2019	08:15	7,36	
CPRM	EXTRA - Montante Retiro Baixo	08/03/2019	08:15	7,31	
CPRM	EXTRA - Montante Retiro Baixo	09/03/2019	08:20	7,3	
CPRM	EXTRA - Montante Retiro Baixo	10/03/2019	08:35	7,11	
CPRM	EXTRA - Montante Retiro Baixo	11/03/2019	08:40	7,09	
CPRM	EXTRA - Montante Retiro Baixo	13/03/2019	14:00	7,26	

**Observação:** o ponto referente à estação Alberto Flores foi substituído por um ponto cerca de 20 km a jusante devido a dificuldades de acesso a estação (muito próxima à área em que a Vale está atuando) e questões de segurança dos técnicos.

INSTITUIÇÃO	ESTAÇÃO	Condutividade elétrica <i>in loco</i> (µS/cm)			
		DATA DA AMOSTRAGEM	HORA	RESULTADO	MÉDIA SÉRIE HISTÓRICA
CPRM	EXTRA - Estação Alberto Flores	19/02/2019	12:20	51,93	
CPRM	EXTRA - Estação Alberto Flores	20/02/2019	00:00	57,67	
CPRM	EXTRA - Estação Alberto Flores	23/02/2019	15:50	52,3	
CPRM	EXTRA - Estação Alberto Flores	25/02/2019	16:47	61,61	
CPRM	EXTRA - Estação Alberto Flores	21/03/2019	15:40	66,8	
CPRM	EXTRA - Estação Alberto Flores	27/03/2019	17:25	70,51	
CPRM	EXTRA - Estação Alberto Flores	04/04/2019	10:53	111,4	
CPRM	EXTRA - Estação Alberto Flores	10/04/2019	16:55	87,4	
CPRM	EXTRA - Estação Alberto Flores	17/04/2019	17:10	75,2	
CPRM	EXTRA - Estação Alberto Flores	24/04/2019	15:52	79,9	
CPRM	EXTRA - Alberto Flores Jusante	26/01/2019	15:44	209,6	
CPRM	Mário Campos	26/01/2019	11:50	83,2	
CPRM	Mário Campos	26/01/2019	15:24	113,7	
CPRM	Mário Campos	26/01/2019	15:58	110,4	
CPRM	Mário Campos	26/01/2019	16:30	55,1	
CPRM	Mário Campos	26/01/2019	17:00	108	
CPRM	Mário Campos	27/01/2019	09:00	91,3	
CPRM	Mário Campos	27/01/2019	09:30	90,6	
CPRM	Mário Campos	27/01/2019	10:00	90,3	
CPRM	Mário Campos	27/01/2019	10:30	29,4	
CPRM	Mário Campos	27/01/2019	11:00	90,5	
CPRM	Mário Campos	27/01/2019	11:30	89,6	
CPRM	Mário Campos	27/01/2019	00:00	89,9	
CPRM	Mário Campos	27/01/2019	15:10	91,8	
CPRM	Mário Campos	27/01/2019	15:40	91,7	
CPRM	Mário Campos	27/01/2019	16:10	91,3	

INSTITUIÇÃO	ESTAÇÃO	Condutividade elétrica <i>in loco</i> (µS/cm)			
		DATA DA AMOSTRAGEM	HORA	RESULTADO	MÉDIA SÉRIE HISTÓRICA
CPRM	Mário Campos	27/01/2019	16:40	91,6	
CPRM	Mário Campos	27/01/2019	17:10	91,2	
CPRM	Mário Campos	27/01/2019	17:40	91,5	
CPRM	Mário Campos	27/01/2019	18:10	91,4	
CPRM	Mário Campos	28/01/2019	09:20	91,8	
CPRM	Mário Campos	28/01/2019	09:50	91,1	
CPRM	Mário Campos	28/01/2019	10:20	90,4	
CPRM	Mário Campos	28/01/2019	10:50	89,1	
CPRM	Mário Campos	28/01/2019	11:20	88,8	
CPRM	Mário Campos	28/01/2019	11:50	88,4	
CPRM	Mário Campos	28/01/2019	13:30	87,3	
CPRM	Mário Campos	28/01/2019	14:00	87,9	
CPRM	Mário Campos	28/01/2019	14:30	87,8	
CPRM	Mário Campos	28/01/2019	15:00	88,6	
CPRM	Mário Campos	28/01/2019	15:30	88,6	
CPRM	Mário Campos	28/01/2019	16:00	88,8	
CPRM	Mário Campos	28/01/2019	16:30	88,7	
CPRM	Mário Campos	28/01/2019	17:00	89,3	
CPRM	Mário Campos	28/01/2019	17:30	90,2	
CPRM	Mário Campos	28/01/2019	18:00	89,6	
CPRM	Mário Campos	28/01/2019	18:30	90,2	
CPRM	Mário Campos	28/01/2019	19:00	89,6	
CPRM	Mário Campos	29/01/2019	09:00	90,8	
CPRM	Mário Campos	29/01/2019	09:35	90,5	
CPRM	Mário Campos	29/01/2019	10:05	90,2	
CPRM	Mário Campos	29/01/2019	10:35	90,6	
CPRM	Mário Campos	29/01/2019	11:05	90,9	
CPRM	Mário Campos	30/01/2019	14:00	92,5	
CPRM	Mário Campos	30/01/2019	17:00	94,2	
CPRM	Mário Campos	31/01/2019	08:40	91	
CPRM	Mário Campos	31/01/2019	09:50	105,7	
CPRM	Mário Campos	01/02/2019	09:30	91	
CPRM	Mário Campos	01/02/2019	10:40	88,4	
CPRM	Mário Campos	01/02/2019	10:51	88,4	
CPRM	Mário Campos	01/02/2019	11:14	88,5	
CPRM	Mário Campos	01/02/2019	13:40	92,7	
CPRM	Mário Campos	01/02/2019	15:00	127	
CPRM	Mário Campos	01/02/2019	17:21	110,2	
CPRM	Mário Campos	02/02/2019	09:20	88,2	
CPRM	Mário Campos	02/02/2019	10:00	92,1	
CPRM	Mário Campos	02/02/2019	11:00	94,5	
CPRM	Mário Campos	03/02/2019	08:35	91,9	
CPRM	Mário Campos	03/02/2019	09:30	94,5	
CPRM	Mário Campos	03/02/2019	10:05	102,6	
CPRM	Mário Campos	03/02/2019	14:05	102,6	
CPRM	Mário Campos	03/02/2019	16:02	102,6	
CPRM	Mário Campos	04/02/2019	09:20	89,4	
CPRM	Mário Campos	04/02/2019	12:01	76,65	
CPRM	Mário Campos	04/02/2019	14:55	85,1	
CPRM	Mário Campos	04/02/2019	16:50	84,7	
CPRM	Mário Campos	05/02/2019	09:45	87,9	
CPRM	Mário Campos	05/02/2019	15:31	90,5	
CPRM	Mário Campos	05/02/2019	17:33	95,8	
CPRM	Mário Campos	06/02/2019	11:45	82,7	
CPRM	Mário Campos	06/02/2019	14:50	85,1	
CPRM	Mário Campos	07/02/2019	09:00	86,3	
CPRM	Mário Campos	07/02/2019	13:47	89,4	
CPRM	Mário Campos	07/02/2019	15:45	88,5	
CPRM	Mário Campos	08/02/2019	10:00	70,93	
CPRM	Mário Campos	08/02/2019	11:45	70,52	
CPRM	Mário Campos	08/02/2019	16:00	73,27	
CPRM	Mário Campos	09/02/2019	09:10	79,43	
CPRM	Mário Campos	09/02/2019	17:00	89,02	
CPRM	Mário Campos	10/02/2019	09:10	76,03	

INSTITUIÇÃO	ESTAÇÃO	Condutividade elétrica <i>in loco</i> (µS/cm)			
		DATA DA AMOSTRAGEM	HORA	RESULTADO	MÉDIA SÉRIE HISTÓRICA
CPRM	Mário Campos	10/02/2019	15:50	68,09	
CPRM	Mário Campos	11/02/2019	08:45	64,59	
CPRM	Mário Campos	11/02/2019	11:37	65,87	
CPRM	Mário Campos	11/02/2019	14:15	67,92	
CPRM	Mário Campos	11/02/2019	16:30	69,66	
CPRM	Mário Campos	12/02/2019	08:42	68,3	
CPRM	Mário Campos	12/02/2019	11:22	69,42	
CPRM	Mário Campos	12/02/2019	13:53	71,15	
CPRM	Mário Campos	12/02/2019	16:00	72,73	
CPRM	Mário Campos	13/02/2019	08:42	82,08	
CPRM	Mário Campos	13/02/2019	11:23	84,67	
CPRM	Mário Campos	13/02/2019	13:46	87,71	
CPRM	Mário Campos	14/02/2019	08:42	105,78	
CPRM	Mário Campos	14/02/2019	11:48	71,64	
CPRM	Mário Campos	14/02/2019	16:38	73,71	
CPRM	Mário Campos	15/02/2019	08:30	73,79	
CPRM	Mário Campos	15/02/2019	12:09	75,29	
CPRM	Mário Campos	15/02/2019	16:00	71,55	
CPRM	Mário Campos	16/02/2019	08:52	74,13	
CPRM	Mário Campos	16/02/2019	13:26	71,53	
CPRM	Mário Campos	16/02/2019	15:13	71,84	
CPRM	Mário Campos	17/02/2019	08:26	82,1	
CPRM	Mário Campos	17/02/2019	13:20	66,7	
CPRM	Mário Campos	17/02/2019	16:30	66,31	
CPRM	Mário Campos	18/02/2019	09:27	64,01	
CPRM	Mário Campos	18/02/2019	00:00	65,1	
CPRM	Mário Campos	18/02/2019	14:45	65,48	
CPRM	Mário Campos	19/02/2019	08:00	54,12	
CPRM	Mário Campos	19/02/2019	10:00	53,52	
CPRM	Mário Campos	19/02/2019	13:10	54,09	
CPRM	Mário Campos	20/02/2019	15:00	58	
CPRM	Mário Campos	20/02/2019	18:00	57,73	
CPRM	Mário Campos	21/02/2019	10:00	59,57	
CPRM	Mário Campos	21/02/2019	13:26	62,23	
CPRM	Mário Campos	21/02/2019	16:20	65,2	
CPRM	Mário Campos	22/02/2019	10:15	47,77	
CPRM	Mário Campos	22/02/2019	13:20	48,4	
CPRM	Mário Campos	22/02/2019	16:20	46,03	
CPRM	Mário Campos	23/02/2019	09:35	49,73	
CPRM	Mário Campos	23/02/2019	14:50	50,97	
CPRM	Mário Campos	24/02/2019	09:30	50,36	
CPRM	Mário Campos	24/02/2019	13:50	50,67	
CPRM	Mário Campos	25/02/2019	09:20	55,59	
CPRM	Mário Campos	25/02/2019	14:38	55,98	
CPRM	Mário Campos	26/02/2019	10:30	64,17	
CPRM	Mário Campos	26/02/2019	15:00	62,69	
CPRM	Mário Campos	27/02/2019	08:30	64,71	
CPRM	Mário Campos	27/02/2019	13:40	65,42	
CPRM	Mário Campos	28/02/2019	07:45	65,37	
CPRM	Mário Campos	28/02/2019	11:00	65,4	
CPRM	Mário Campos	01/03/2019	08:00	61,17	
CPRM	Mário Campos	01/03/2019	10:00	64,6	
CPRM	Mário Campos	02/03/2019	08:30	59,86	
CPRM	Mário Campos	02/03/2019	10:30	59,6	
CPRM	Mário Campos	03/03/2019	07:30	58,85	
CPRM	Mário Campos	03/03/2019	07:30	62,7	
CPRM	Mário Campos	04/03/2019	07:30	64	
CPRM	Mário Campos	04/03/2019	10:00	64,6	
CPRM	Mário Campos	05/03/2019	07:30	66,6	
CPRM	Mário Campos	05/03/2019	09:40	66,5	
CPRM	Mário Campos	06/03/2019	07:10	64,63	
CPRM	Mário Campos	06/03/2019	09:30	65	
CPRM	Mário Campos	07/03/2019	07:30	66,96	
CPRM	Mário Campos	07/03/2019	09:30	67,3	

INSTITUIÇÃO	ESTAÇÃO	Condutividade elétrica <i>in loco</i> (µS/cm)			
		DATA DA AMOSTRAGEM	HORA	RESULTADO	MÉDIA SÉRIE HISTÓRICA
CPRM	Mário Campos	08/03/2019	07:20	66,21	
CPRM	Mário Campos	08/03/2019	09:30	65,3	
CPRM	Mário Campos	09/03/2019	07:45	86,67	
CPRM	Mário Campos	09/03/2019	09:30	82,6	
CPRM	Mário Campos	10/03/2019	07:20	73,98	
CPRM	Mário Campos	10/03/2019	09:30	73,9	
CPRM	Mário Campos	11/03/2019	07:30	74	
CPRM	Mário Campos	11/03/2019	09:50	74,5	
CPRM	Mário Campos	13/03/2019	08:30	59,59	
CPRM	Mário Campos	13/03/2019	10:10	57	
CPRM	Mário Campos	21/03/2019	09:10	61,11	
CPRM	Mário Campos	27/03/2019	11:38	69,38	
CPRM	Mário Campos	04/04/2019	15:00	112,58	
CPRM	Mário Campos	10/04/2019	12:10	75,62	
CPRM	Mário Campos	17/04/2019	10:00	70,06	
CPRM	Mário Campos	24/04/2019	00:00	74,77	
CPRM	EXTRA - Montante Ponte BR-381	31/01/2019	16:37	108,5	
CPRM	EXTRA - Montante 2 Ponte BR-381	31/01/2019	16:00	106,1	
CPRM	EXTRA - Ponte BR-381	26/01/2019	14:40	98	
CPRM	EXTRA - Ponte BR-381	26/01/2019	17:10	92	
CPRM	EXTRA - Ponte BR-381	27/01/2019	09:20	108	
CPRM	EXTRA - Ponte BR-381	27/01/2019	10:25	107	
CPRM	EXTRA - Ponte BR-381	27/01/2019	11:15	106	
CPRM	EXTRA - Ponte BR-381	27/01/2019	12:20	105	
CPRM	EXTRA - Ponte BR-381	27/01/2019	15:15	104	
CPRM	EXTRA - Ponte BR-381	27/01/2019	16:20	104	
CPRM	EXTRA - Ponte BR-381	27/01/2019	17:20	104	
CPRM	EXTRA - Ponte BR-381	27/01/2019	18:10	104	
CPRM	EXTRA - Ponte BR-381	01/02/2019	08:00	128,4	
CPRM	EXTRA - Ponte BR-381	01/02/2019	18:00	122,8	
CPRM	EXTRA - Ponte BR-381	02/02/2019	11:40	127,1	
CPRM	EXTRA - Ponte BR-381	02/02/2019	11:45	120,3	
CPRM	EXTRA - Ponte BR-381	02/02/2019	14:10	121	
CPRM	EXTRA - Ponte BR-381	02/02/2019	15:15	122,2	
CPRM	EXTRA - Ponte BR-381	03/02/2019	11:20	119,8	
CPRM	EXTRA - Ponte BR-381	03/02/2019	13:30	120,7	
CPRM	EXTRA - Ponte BR-381	03/02/2019	14:40	121,5	
CPRM	EXTRA - Ponte BR-381	03/02/2019	16:10	130,7	
CPRM	EXTRA - Ponte BR-381	04/02/2019	08:35	121,4	
CPRM	EXTRA - Ponte BR-381	04/02/2019	11:10	121,6	
CPRM	EXTRA - Ponte BR-381	04/02/2019	16:10	122,1	
CPRM	EXTRA - Ponte BR-381	05/02/2019	13:10	127,1	
CPRM	EXTRA - Ponte BR-381	05/02/2019	13:15	108,1	
CPRM	EXTRA - Ponte BR-381	05/02/2019	13:23	113,6	
CPRM	EXTRA - Ponte BR-381	05/02/2019	15:40	112	
CPRM	EXTRA - Ponte BR-381	05/02/2019	16:54	115,4	
CPRM	EXTRA - Ponte BR-381	05/02/2019	16:58	118,2	
CPRM	EXTRA - Ponte BR-381	05/02/2019	17:08	116,7	
CPRM	EXTRA - Ponte BR-381	05/02/2019	17:11	115,9	
CPRM	EXTRA - Ponte BR-381	07/02/2019	11:30	95,93	
CPRM	EXTRA - Ponte BR-381	08/02/2019	11:20	118,22	
CPRM	EXTRA - Ponte BR-381	09/02/2019	10:53	96	
CPRM	EXTRA - Ponte BR-381	10/02/2019	09:30	91,72	
CPRM	EXTRA - Ponte BR-381	11/02/2019	11:40	73,17	
CPRM	EXTRA - Ponte BR-381	12/02/2019	10:26	81,07	
CPRM	EXTRA - Ponte BR-381	13/02/2019	09:56	86,25	
CPRM	EXTRA - Ponte BR-381	14/02/2019	10:26	115,57	
CPRM	EXTRA - Ponte BR-381	15/02/2019	09:30	90	
CPRM	EXTRA - Montante Ponte BR-262	01/02/2019	14:00	135,01	
CPRM	EXTRA - Montante Ponte BR-262	01/02/2019	13:30	135,5	
CPRM	EXTRA - Montante Ponte BR-262	01/02/2019	14:30	137,8	
CPRM	EXTRA - Montante Ponte BR-262	01/02/2019	15:30	138,1	
CPRM	EXTRA - Montante Ponte BR-262	02/02/2019	13:40	131,7	
CPRM	EXTRA - Montante Ponte BR-262	06/02/2019	17:54	97,1	

INSTITUIÇÃO	ESTAÇÃO	Condutividade elétrica <i>in loco</i> (µS/cm)			
		DATA DA AMOSTRAGEM	HORA	RESULTADO	MÉDIA SÉRIE HISTÓRICA
CPRM	EXTRA - Montante Ponte BR-262	07/02/2019	15:00	95,73	
CPRM	EXTRA - Montante Ponte BR-262	08/02/2019	15:00	116,94	
CPRM	EXTRA - Montante Ponte BR-262	09/02/2019	16:10	94,64	
CPRM	EXTRA - Montante Ponte BR-262	10/02/2019	15:45	91,88	
CPRM	EXTRA - Montante Ponte BR-262	11/02/2019	14:15	73,7	
CPRM	EXTRA - Montante Ponte BR-262	12/02/2019	13:30	81,39	
CPRM	EXTRA - Montante Ponte BR-262	13/02/2019	14:10	86,24	
CPRM	EXTRA - Montante Ponte BR-262	14/02/2019	14:10	90,46	
CPRM	EXTRA - Montante Ponte BR-262	15/02/2019	13:25	89,32	
CPRM	EXTRA - Montante Ponte BR-262	16/02/2019	00:00	91,42	
CPRM	EXTRA - Montante Ponte BR-262	17/02/2019	11:51	104,47	
CPRM	EXTRA - Montante Ponte BR-262	18/02/2019	11:00	80,19	
CPRM	EXTRA - Ponte BR-262	26/01/2019	16:20	-	
CPRM	EXTRA - Ponte BR-262	26/01/2019	16:40	102	
CPRM	EXTRA - Ponte BR-262	26/01/2019	17:40	102,1	
CPRM	EXTRA - Ponte BR-262	26/01/2019	18:10	102,4	
CPRM	EXTRA - Ponte BR-262	27/01/2019	09:05	94,1	
CPRM	EXTRA - Ponte BR-262	27/01/2019	10:00	94,3	
CPRM	EXTRA - Ponte BR-262	27/01/2019	10:30	94,4	
CPRM	EXTRA - Ponte BR-262	27/01/2019	11:00	96	
CPRM	EXTRA - Ponte BR-262	27/01/2019	11:30	0	
CPRM	EXTRA - Ponte BR-262	27/01/2019	12:05	97,7	
CPRM	EXTRA - Ponte BR-262	27/01/2019	12:35	100	
CPRM	EXTRA - Ponte BR-262	27/01/2019	14:50	112,4	
CPRM	EXTRA - Ponte BR-262	27/01/2019	15:20	113,7	
CPRM	EXTRA - Ponte BR-262	27/01/2019	15:50	114,6	
CPRM	EXTRA - Ponte BR-262	27/01/2019	16:20	115,5	
CPRM	EXTRA - Ponte BR-262	27/01/2019	16:50	115,6	
CPRM	EXTRA - Ponte BR-262	27/01/2019	17:20	115,4	
CPRM	EXTRA - Ponte BR-262	27/01/2019	17:50	114,7	
CPRM	EXTRA - Ponte BR-262	27/01/2019	18:20	114,6	
CPRM	EXTRA - Ponte BR-262	01/02/2019	09:15	130,9	
CPRM	EXTRA - Ponte BR-262	02/02/2019	08:40	126,6	
CPRM	EXTRA - Ponte BR-262	02/02/2019	10:00	126	
CPRM	EXTRA - Ponte BR-262	02/02/2019	14:45	122	
CPRM	EXTRA - Ponte BR-262	02/02/2019	16:15	123,7	
CPRM	EXTRA - Ponte BR-262	02/02/2019	17:15	128	
CPRM	EXTRA - Ponte BR-262	03/02/2019	08:15	122,7	
CPRM	EXTRA - Ponte BR-262	03/02/2019	08:15	122,7	
CPRM	EXTRA - Ponte BR-262	03/02/2019	08:20	122,9	
CPRM	EXTRA - Ponte BR-262	03/02/2019	09:30	122,9	
CPRM	EXTRA - Ponte BR-262	03/02/2019	10:30	122,9	
CPRM	EXTRA - Ponte BR-262	03/02/2019	12:50	124,2	
CPRM	EXTRA - Ponte BR-262	03/02/2019	14:10	122,7	
CPRM	EXTRA - Ponte BR-262	03/02/2019	15:20	122,1	
CPRM	EXTRA - Ponte BR-262	03/02/2019	16:45	122,5	
CPRM	EXTRA - Ponte BR-262	04/02/2019	08:00	121,7	
CPRM	EXTRA - Ponte BR-262	04/02/2019	10:40	126,5	
CPRM	EXTRA - Ponte BR-262	04/02/2019	13:50	120,3	
CPRM	EXTRA - Ponte BR-262	04/02/2019	14:00	120,96	
CPRM	EXTRA - Ponte BR-262	04/02/2019	15:15	122,1	
CPRM	EXTRA - Ponte BR-262	04/02/2019	17:10	125,4	
CPRM	EXTRA - Ponte BR-262	05/02/2019	10:40	107,31	
CPRM	EXTRA - Ponte BR-262	06/02/2019	09:30	101,34	
CPRM	EXTRA - Ponte BR-262	07/02/2019	10:00	96,09	
CPRM	EXTRA - Ponte BR-262	08/02/2019	08:30	111,67	
CPRM	EXTRA - Ponte BR-262	09/02/2019	08:20	97,29	
CPRM	EXTRA - Ponte BR-262	10/02/2019	08:00	99,87	
CPRM	EXTRA - Ponte BR-262	11/02/2019	10:00	82,23	
CPRM	EXTRA - Ponte BR-262	12/02/2019	09:00	77,31	
CPRM	EXTRA - Ponte BR-262	13/02/2019	07:50	81,34	
CPRM	EXTRA - Ponte BR-262	14/02/2019	18:29	79,75	
CPRM	EXTRA - Ponte BR-262	15/02/2019	07:45	98,02	
CPRM	EXTRA - Ponte BR-262	15/02/2019	16:30	89,5	



INSTITUIÇÃO	ESTAÇÃO	Condutividade elétrica <i>in loco</i> (µS/cm)			
		DATA DA AMOSTRAGEM	HORA	RESULTADO	MÉDIA SÉRIE HISTÓRICA
CPRM	EXTRA - Ponte BR-262	16/02/2019	08:38	89,78	73,33
CPRM	EXTRA - Ponte BR-262	17/02/2019	07:30	98,98	
CPRM	EXTRA - Ponte BR-262	18/02/2019	08:30	86,37	
CPRM	Estação Ponte Nova do Paraopeba	26/01/2019	00:00	269,5	
CPRM	Estação Ponte Nova do Paraopeba	26/01/2019	13:00	151,9	
CPRM	Estação Ponte Nova do Paraopeba	26/01/2019	14:40	119,1	
CPRM	Estação Ponte Nova do Paraopeba	26/01/2019	17:30	116,9	
CPRM	Estação Ponte Nova do Paraopeba	27/01/2019	09:00	129,2	
CPRM	Estação Ponte Nova do Paraopeba	27/01/2019	11:00	117,8	
CPRM	Estação Ponte Nova do Paraopeba	27/01/2019	15:45	111,3	
CPRM	Estação Ponte Nova do Paraopeba	27/01/2019	17:00	112,4	
CPRM	Estação Ponte Nova do Paraopeba	27/01/2019	18:15	117	
CPRM	Estação Ponte Nova do Paraopeba	28/01/2019	14:30	140,3	
CPRM	Estação Ponte Nova do Paraopeba	28/01/2019	18:00	143,8	
CPRM	Estação Ponte Nova do Paraopeba	29/01/2019	08:00	142,9	
CPRM	Estação Ponte Nova do Paraopeba	29/01/2019	09:00	142,4	
CPRM	Estação Ponte Nova do Paraopeba	29/01/2019	10:00	142,1	
CPRM	Estação Ponte Nova do Paraopeba	29/01/2019	11:30	140,9	
CPRM	Estação Ponte Nova do Paraopeba	29/01/2019	12:30	140	
CPRM	Estação Ponte Nova do Paraopeba	29/01/2019	13:30	139,3	
CPRM	Estação Ponte Nova do Paraopeba	29/01/2019	14:30	137,9	
CPRM	Estação Ponte Nova do Paraopeba	30/01/2019	11:00	151,2	
CPRM	Estação Ponte Nova do Paraopeba	30/01/2019	00:00	150,44	
CPRM	Estação Ponte Nova do Paraopeba	30/01/2019	13:00	149,66	
CPRM	Estação Ponte Nova do Paraopeba	30/01/2019	14:00	149,09	
CPRM	Estação Ponte Nova do Paraopeba	30/01/2019	15:00	147,76	
CPRM	Estação Ponte Nova do Paraopeba	30/01/2019	16:00	146,77	
CPRM	Estação Ponte Nova do Paraopeba	30/01/2019	17:00	149,58	
CPRM	Estação Ponte Nova do Paraopeba	30/01/2019	18:00	149,94	
CPRM	Estação Ponte Nova do Paraopeba	31/01/2019	09:00	136,6	
CPRM	Estação Ponte Nova do Paraopeba	31/01/2019	11:00	132,22	
CPRM	Estação Ponte Nova do Paraopeba	31/01/2019	00:00	130,82	
CPRM	Estação Ponte Nova do Paraopeba	31/01/2019	14:00	128,04	
CPRM	Estação Ponte Nova do Paraopeba	31/01/2019	15:00	127,68	
CPRM	Estação Ponte Nova do Paraopeba	31/01/2019	16:00	127,53	
CPRM	Estação Ponte Nova do Paraopeba	31/01/2019	17:00	127,59	
CPRM	Estação Ponte Nova do Paraopeba	01/02/2019	09:00	130,8	
CPRM	Estação Ponte Nova do Paraopeba	01/02/2019	11:00	133,1	
CPRM	Estação Ponte Nova do Paraopeba	01/02/2019	00:00	132,9	
CPRM	Estação Ponte Nova do Paraopeba	01/02/2019	14:00	131,6	
CPRM	Estação Ponte Nova do Paraopeba	01/02/2019	15:00	130,9	
CPRM	Estação Ponte Nova do Paraopeba	01/02/2019	16:00	131,83	
CPRM	Estação Ponte Nova do Paraopeba	01/02/2019	17:00	133,77	
CPRM	Estação Ponte Nova do Paraopeba	02/02/2019	10:00	134878	
CPRM	Estação Ponte Nova do Paraopeba	02/02/2019	11:00	119,38	
CPRM	Estação Ponte Nova do Paraopeba	02/02/2019	13:30	130,44	
CPRM	Estação Ponte Nova do Paraopeba	02/02/2019	17:00	136,6	
CPRM	Estação Ponte Nova do Paraopeba	03/02/2019	09:00	129	
CPRM	Estação Ponte Nova do Paraopeba	03/02/2019	11:00	133,87	
CPRM	Estação Ponte Nova do Paraopeba	03/02/2019	13:30	134,42	
CPRM	Estação Ponte Nova do Paraopeba	03/02/2019	16:45	146,34	
CPRM	Estação Ponte Nova do Paraopeba	04/02/2019	11:00	160	
CPRM	Estação Ponte Nova do Paraopeba	04/02/2019	16:00	89,5	
CPRM	Estação Ponte Nova do Paraopeba	04/02/2019	17:30	125,99	
CPRM	Estação Ponte Nova do Paraopeba	05/02/2019	09:00	111,5	
CPRM	Estação Ponte Nova do Paraopeba	05/02/2019	00:00	111,27	
CPRM	Estação Ponte Nova do Paraopeba	05/02/2019	14:30	114,14	
CPRM	Estação Ponte Nova do Paraopeba	05/02/2019	17:00	113,11	
CPRM	Estação Ponte Nova do Paraopeba	06/02/2019	08:30	140,49	
CPRM	Estação Ponte Nova do Paraopeba	06/02/2019	11:00	134,16	
CPRM	Estação Ponte Nova do Paraopeba	06/02/2019	14:30	112,19	
CPRM	Estação Ponte Nova do Paraopeba	06/02/2019	16:30	105,22	
CPRM	Estação Ponte Nova do Paraopeba	07/02/2019	09:00	106,93	
CPRM	Estação Ponte Nova do Paraopeba	07/02/2019	11:30	106,5	

INSTITUIÇÃO	ESTAÇÃO	Condutividade elétrica <i>in loco</i> (µS/cm)			
		DATA DA AMOSTRAGEM	HORA	RESULTADO	MÉDIA SÉRIE HISTÓRICA
CPRM	Estação Ponte Nova do Paraopeba	07/02/2019	14:00	178,01	
CPRM	Estação Ponte Nova do Paraopeba	07/02/2019	16:00	132,33	
CPRM	Estação Ponte Nova do Paraopeba	08/02/2019	09:00	114	
CPRM	Estação Ponte Nova do Paraopeba	08/02/2019	11:00	115,27	
CPRM	Estação Ponte Nova do Paraopeba	08/02/2019	16:30	113,92	
CPRM	Estação Ponte Nova do Paraopeba	09/02/2019	09:00	110,17	
CPRM	Estação Ponte Nova do Paraopeba	09/02/2019	00:00	105,39	
CPRM	Estação Ponte Nova do Paraopeba	09/02/2019	15:30	104,42	
CPRM	Estação Ponte Nova do Paraopeba	10/02/2019	07:45	105,77	
CPRM	Estação Ponte Nova do Paraopeba	10/02/2019	11:20	100,3	
CPRM	Estação Ponte Nova do Paraopeba	10/02/2019	13:30	111,32	
CPRM	Estação Ponte Nova do Paraopeba	10/02/2019	15:30	108,32	
CPRM	Estação Ponte Nova do Paraopeba	11/02/2019	07:45	93,13	
CPRM	Estação Ponte Nova do Paraopeba	11/02/2019	10:40	92,21	
CPRM	Estação Ponte Nova do Paraopeba	11/02/2019	13:00	97,1	
CPRM	Estação Ponte Nova do Paraopeba	11/02/2019	16:10	93,07	
CPRM	Estação Ponte Nova do Paraopeba	12/02/2019	08:20	92,12	
CPRM	Estação Ponte Nova do Paraopeba	12/02/2019	11:35	89,99	
CPRM	Estação Ponte Nova do Paraopeba	12/02/2019	14:00	91,3	
CPRM	Estação Ponte Nova do Paraopeba	12/02/2019	16:00	93,07	
CPRM	Estação Ponte Nova do Paraopeba	13/02/2019	08:30	106,86	
CPRM	Estação Ponte Nova do Paraopeba	13/02/2019	11:15	103,26	
CPRM	Estação Ponte Nova do Paraopeba	13/02/2019	15:20	104,07	
CPRM	Estação Ponte Nova do Paraopeba	14/02/2019	10:30	99,51	
CPRM	Estação Ponte Nova do Paraopeba	14/02/2019	13:20	105,72	
CPRM	Estação Ponte Nova do Paraopeba	14/02/2019	16:10	105,8	
CPRM	Estação Ponte Nova do Paraopeba	15/02/2019	08:20	108,61	
CPRM	Estação Ponte Nova do Paraopeba	15/02/2019	11:10	107,98	
CPRM	Estação Ponte Nova do Paraopeba	15/02/2019	14:00	106,82	
CPRM	Estação Ponte Nova do Paraopeba	15/02/2019	16:30	104,16	
CPRM	Estação Ponte Nova do Paraopeba	16/02/2019	11:00	94,9	
CPRM	Estação Ponte Nova do Paraopeba	16/02/2019	14:45	116,67	
CPRM	Estação Ponte Nova do Paraopeba	17/02/2019	14:15	108,19	
CPRM	Estação Ponte Nova do Paraopeba	18/02/2019	08:20	92,27	
CPRM	Estação Ponte Nova do Paraopeba	18/02/2019	10:00	89,93	
CPRM	Estação Ponte Nova do Paraopeba	18/02/2019	11:30	90,03	
CPRM	Estação Ponte Nova do Paraopeba	18/02/2019	14:55	85,43	
CPRM	Estação Ponte Nova do Paraopeba	18/02/2019	16:20	81,17	
CPRM	Estação Ponte Nova do Paraopeba	19/02/2019	09:15	89,79	
CPRM	Estação Ponte Nova do Paraopeba	19/02/2019	11:50	86,07	
CPRM	Estação Ponte Nova do Paraopeba	19/02/2019	15:00	83,5	
CPRM	Estação Ponte Nova do Paraopeba	20/02/2019	11:30	82	
CPRM	Estação Ponte Nova do Paraopeba	20/02/2019	13:30	81,37	
CPRM	Estação Ponte Nova do Paraopeba	20/02/2019	17:00	81,76	
CPRM	Estação Ponte Nova do Paraopeba	21/02/2019	16:50	105,39	
CPRM	Estação Ponte Nova do Paraopeba	22/02/2019	10:15	74,71	
CPRM	Estação Ponte Nova do Paraopeba	22/02/2019	13:06	73,83	
CPRM	Estação Ponte Nova do Paraopeba	22/02/2019	16:30	65,77	
CPRM	Estação Ponte Nova do Paraopeba	23/02/2019	09:05	70,07	
CPRM	Estação Ponte Nova do Paraopeba	23/02/2019	14:10	70,61	
CPRM	Estação Ponte Nova do Paraopeba	24/02/2019	08:20	73,02	
CPRM	Estação Ponte Nova do Paraopeba	24/02/2019	14:10	71,53	
CPRM	Estação Ponte Nova do Paraopeba	25/02/2019	08:20	76,94	
CPRM	Estação Ponte Nova do Paraopeba	25/02/2019	14:25	78,94	
CPRM	Estação Ponte Nova do Paraopeba	26/02/2019	09:43	80,27	
CPRM	Estação Ponte Nova do Paraopeba	26/02/2019	14:30	81,75	
CPRM	Estação Ponte Nova do Paraopeba	27/02/2019	07:40	84,63	
CPRM	Estação Ponte Nova do Paraopeba	27/02/2019	14:30	84,36	
CPRM	Estação Ponte Nova do Paraopeba	28/02/2019	13:10	96,22	
CPRM	Estação Ponte Nova do Paraopeba	28/02/2019	16:00	95,1	
CPRM	Estação Ponte Nova do Paraopeba	01/03/2019	12:30	82,81	
CPRM	Estação Ponte Nova do Paraopeba	02/03/2019	13:10	85	
CPRM	Estação Ponte Nova do Paraopeba	03/03/2019	13:00	82,43	
CPRM	Estação Ponte Nova do Paraopeba	04/03/2019	12:30	85,2	

INSTITUIÇÃO	ESTAÇÃO	Condutividade elétrica <i>in loco</i> (µS/cm)			
		DATA DA AMOSTRAGEM	HORA	RESULTADO	MÉDIA SÉRIE HISTÓRICA
CPRM	Estação Ponte Nova do Paraopeba	04/03/2019	14:30	84,9	
CPRM	Estação Ponte Nova do Paraopeba	05/03/2019	11:30	81,53	
CPRM	Estação Ponte Nova do Paraopeba	05/03/2019	14:00	83,1	
CPRM	Estação Ponte Nova do Paraopeba	06/03/2019	11:30	84,91	
CPRM	Estação Ponte Nova do Paraopeba	06/03/2019	13:00	85	
CPRM	Estação Ponte Nova do Paraopeba	07/03/2019	11:05	90,97	
CPRM	Estação Ponte Nova do Paraopeba	07/03/2019	13:20	90,4	
CPRM	Estação Ponte Nova do Paraopeba	08/03/2019	10:30	100,11	
CPRM	Estação Ponte Nova do Paraopeba	08/03/2019	12:30	100	
CPRM	Estação Ponte Nova do Paraopeba	09/03/2019	10:30	99,09	
CPRM	Estação Ponte Nova do Paraopeba	09/03/2019	12:40	99,2	
CPRM	Estação Ponte Nova do Paraopeba	10/03/2019	10:40	110,58	
CPRM	Estação Ponte Nova do Paraopeba	10/03/2019	13:15	108,2	
CPRM	Estação Ponte Nova do Paraopeba	11/03/2019	10:40	100,12	
CPRM	Estação Ponte Nova do Paraopeba	11/03/2019	13:00	101,4	
CPRM	Estação Ponte Nova do Paraopeba	12/03/2019	15:00	105	
CPRM	Estação Ponte Nova do Paraopeba	14/03/2019	12:30	82,59	
CPRM	Estação Ponte Nova do Paraopeba	14/03/2019	15:00	87,5	
CPRM	Estação Ponte Nova do Paraopeba	20/03/2019	15:00	90,12	
CPRM	Estação Ponte Nova do Paraopeba	20/03/2019	18:00	93,9	
CPRM	Estação Ponte Nova do Paraopeba	28/03/2019	11:46	101,09	
CPRM	Estação Ponte Nova do Paraopeba	11/04/2019	11:30	105,8	
CPRM	Estação Ponte Nova do Paraopeba	16/04/2019	11:30	93,17	
CPRM	Estação Ponte Nova do Paraopeba	23/04/2019	17:00	96,33	
CPRM	EXTRA - Povoado Valentim	29/01/2019	09:00	124	
CPRM	EXTRA - Povoado Valentim	29/01/2019	10:00	123	
CPRM	EXTRA - Povoado Valentim	29/01/2019	11:00	122	
CPRM	EXTRA - Povoado Valentim	29/01/2019	00:00	122	
CPRM	EXTRA - Povoado Valentim	16/02/2019	11:00	148,8	
CPRM	EXTRA - Fazenda MG-060	30/01/2019	11:00	121	
CPRM	EXTRA - Fazenda MG-060	30/01/2019	00:00	121	
CPRM	EXTRA - Fazenda MG-060	30/01/2019	14:00	122	
CPRM	EXTRA - Fazenda MG-060	30/01/2019	15:00	122	
CPRM	EXTRA - Fazenda MG-060	30/01/2019	16:00	122	
CPRM	EXTRA - Fazenda MG-060	30/01/2019	16:30	122	
CPRM	EXTRA - Fazenda MG-060	30/01/2019	17:00	122	
CPRM	EXTRA - Fazenda MG-060	30/01/2019	17:30	122	
CPRM	EXTRA - Fazenda MG-060	30/01/2019	18:00	122	
CPRM	EXTRA - Fazenda MG-060	31/01/2019	09:40	119	
CPRM	EXTRA - Fazenda MG-060	31/01/2019	10:10	119	
CPRM	EXTRA - Fazenda MG-060	31/01/2019	10:40	119	
CPRM	EXTRA - Fazenda MG-060	31/01/2019	11:10	119	
CPRM	EXTRA - Fazenda MG-060	31/01/2019	11:40	120	
CPRM	EXTRA - Fazenda MG-060	31/01/2019	12:10	121	
CPRM	EXTRA - Fazenda MG-060	16/02/2019	14:10	107,6	
CPRM	EXTRA - Ponte MG-060	29/01/2019	15:20	119	
CPRM	EXTRA - Ponte MG-060	16/02/2019	15:00	105,9	
CPRM	EXTRA - Ponte MG-060	19/02/2019	09:40	87,4	
CPRM	EXTRA - Ponte MG-060	20/02/2019	13:30	86,9	
CPRM	EXTRA - Captação Pará de Minas	19/02/2019	00:00	82,8	
CPRM	EXTRA - Captação Pará de Minas	20/02/2019	11:40	86,9	
CPRM	EXTRA - Captação Pará de Minas	21/02/2019	10:20	77,3	
CPRM	EXTRA - Captação Pará de Minas	22/02/2019	10:37	87,5	
CPRM	EXTRA - Montante Ponte MG-238	01/02/2019	10:00	121	
CPRM	EXTRA - Montante Ponte MG-238	01/02/2019	11:40	123,53	
CPRM	EXTRA - Montante Ponte MG-238	01/02/2019	12:30	125,11	
CPRM	EXTRA - Montante Ponte MG-238	01/02/2019	17:00	126	
CPRM	EXTRA - Ponte MG-238	31/01/2019	15:45	121	
CPRM	EXTRA - Ponte MG-238	31/01/2019	15:45	121	
CPRM	EXTRA - Ponte MG-238	19/02/2019	14:00	125,6	
CPRM	EXTRA - Ponte MG-238	20/02/2019	14:47	86,3	
CPRM	Estação Ponte da Taquara	28/01/2019	00:00	105,2	
CPRM	Estação Ponte da Taquara	28/01/2019	14:00	105,6	87,79
CPRM	Estação Ponte da Taquara	29/01/2019	16:00	113,7	

INSTITUIÇÃO	ESTAÇÃO	Condutividade elétrica <i>in loco</i> (µS/cm)			
		DATA DA AMOSTRAGEM	HORA	RESULTADO	MÉDIA SÉRIE HISTÓRICA
CPRM	Estação Ponte da Taquara	29/01/2019	17:00	113,6	
CPRM	Estação Ponte da Taquara	30/01/2019	10:00	119,6	
CPRM	Estação Ponte da Taquara	30/01/2019	00:00	120,2	
CPRM	Estação Ponte da Taquara	30/01/2019	14:00	121,6	
CPRM	Estação Ponte da Taquara	31/01/2019	10:00	117,71	
CPRM	Estação Ponte da Taquara	31/01/2019	00:00	118,02	
CPRM	Estação Ponte da Taquara	31/01/2019	15:00	121,51	
CPRM	Estação Ponte da Taquara	31/01/2019	17:00	121,93	
CPRM	Estação Ponte da Taquara	01/02/2019	10:00	119,42	
CPRM	Estação Ponte da Taquara	01/02/2019	00:00	119,77	
CPRM	Estação Ponte da Taquara	01/02/2019	14:00	119,86	
CPRM	Estação Ponte da Taquara	01/02/2019	16:00	119,82	
CPRM	Estação Ponte da Taquara	02/02/2019	10:00	119,46	
CPRM	Estação Ponte da Taquara	02/02/2019	00:00	108,03	
CPRM	Estação Ponte da Taquara	02/02/2019	15:00	122,3	
CPRM	Estação Ponte da Taquara	03/02/2019	11:00	119,41	
CPRM	Estação Ponte da Taquara	03/02/2019	00:00	119,49	
CPRM	Estação Ponte da Taquara	03/02/2019	14:00	120,83	
CPRM	Estação Ponte da Taquara	03/02/2019	15:00	122,07	
CPRM	Estação Ponte da Taquara	04/02/2019	13:00	121,64	
CPRM	Estação Ponte da Taquara	04/02/2019	15:00	121,32	
CPRM	Estação Ponte da Taquara	04/02/2019	17:00	121,06	
CPRM	Estação Ponte da Taquara	05/02/2019	13:00	121,81	
CPRM	Estação Ponte da Taquara	05/02/2019	15:00	125,67	
CPRM	Estação Ponte da Taquara	05/02/2019	17:00	129,48	
CPRM	Estação Ponte da Taquara	06/02/2019	09:00	120,47	
CPRM	Estação Ponte da Taquara	06/02/2019	11:00	120,23	
CPRM	Estação Ponte da Taquara	06/02/2019	14:00	119,8	
CPRM	Estação Ponte da Taquara	06/02/2019	16:00	119,11	
CPRM	Estação Ponte da Taquara	07/02/2019	09:00	118,12	
CPRM	Estação Ponte da Taquara	07/02/2019	11:00	108,27	
CPRM	Estação Ponte da Taquara	07/02/2019	14:00	102,64	
CPRM	Estação Ponte da Taquara	07/02/2019	16:00	103,47	
CPRM	Estação Ponte da Taquara	08/02/2019	09:00	107,1	
CPRM	Estação Ponte da Taquara	08/02/2019	11:00	110,1	
CPRM	Estação Ponte da Taquara	08/02/2019	14:00	117,7	
CPRM	Estação Ponte da Taquara	08/02/2019	16:00	119,3	
CPRM	Estação Ponte da Taquara	09/02/2019	10:00	94,7	
CPRM	Estação Ponte da Taquara	09/02/2019	00:00	95	
CPRM	Estação Ponte da Taquara	09/02/2019	14:00	95,9	
CPRM	Estação Ponte da Taquara	09/02/2019	16:00	96,3	
CPRM	Estação Ponte da Taquara	10/02/2019	10:00	114,63	
CPRM	Estação Ponte da Taquara	10/02/2019	00:00	111,94	
CPRM	Estação Ponte da Taquara	10/02/2019	14:00	104,86	
CPRM	Estação Ponte da Taquara	10/02/2019	16:00	103,27	
CPRM	Estação Ponte da Taquara	11/02/2019	10:00	113,91	
CPRM	Estação Ponte da Taquara	11/02/2019	00:00	114,69	
CPRM	Estação Ponte da Taquara	11/02/2019	14:00	115,49	
CPRM	Estação Ponte da Taquara	11/02/2019	16:00	115,21	
CPRM	Estação Ponte da Taquara	12/02/2019	11:00	102,48	
CPRM	Estação Ponte da Taquara	12/02/2019	12:30	102,57	
CPRM	Estação Ponte da Taquara	12/02/2019	14:00	107,8	
CPRM	Estação Ponte da Taquara	12/02/2019	16:00	108	
CPRM	Estação Ponte da Taquara	16/02/2019	17:20	131	
CPRM	Estação Ponte da Taquara	19/02/2019	13:00	90,27	
CPRM	Estação Ponte da Taquara	19/02/2019	16:00	92,39	
CPRM	Estação Ponte da Taquara	20/02/2019	11:00	80,54	
CPRM	Estação Ponte da Taquara	20/02/2019	13:00	80,49	
CPRM	Estação Ponte da Taquara	20/02/2019	15:30	85,6	
CPRM	Estação Ponte da Taquara	21/02/2019	09:00	87,1	
CPRM	Estação Ponte da Taquara	21/02/2019	12:30	85,53	
CPRM	Estação Ponte da Taquara	21/02/2019	15:00	85,16	
CPRM	Estação Ponte da Taquara	22/02/2019	14:10	80,6	
CPRM	Estação Ponte da Taquara	22/02/2019	17:52	80,61	

INSTITUIÇÃO	ESTAÇÃO	Condutividade elétrica <i>in loco</i> ( $\mu\text{S}/\text{cm}$ )			
		DATA DA AMOSTRAGEM	HORA	RESULTADO	MÉDIA SÉRIE HISTÓRICA
CPRM	Estação Ponte da Taquara	23/02/2019	09:00	86,87	
CPRM	Estação Ponte da Taquara	23/02/2019	16:00	93,52	
CPRM	Estação Ponte da Taquara	24/02/2019	09:00	77,48	
CPRM	Estação Ponte da Taquara	24/02/2019	16:00	75,74	
CPRM	Estação Ponte da Taquara	25/02/2019	09:00	76,18	
CPRM	Estação Ponte da Taquara	25/02/2019	16:00	78,29	
CPRM	Estação Ponte da Taquara	26/02/2019	09:00	78,87	
CPRM	Estação Ponte da Taquara	26/02/2019	16:00	83,11	
CPRM	Estação Ponte da Taquara	27/02/2019	09:00	78,84	
CPRM	Estação Ponte da Taquara	27/02/2019	16:00	83,04	
CPRM	Estação Ponte da Taquara	28/02/2019	09:00	78,4	
CPRM	Estação Ponte da Taquara	01/03/2019	13:00	97,07	
CPRM	Estação Ponte da Taquara	02/03/2019	11:10	88,41	
CPRM	Estação Ponte da Taquara	03/03/2019	11:40	92,1	
CPRM	Estação Ponte da Taquara	04/03/2019	13:10	79,86	
CPRM	Estação Ponte da Taquara	05/03/2019	11:05	86,38	
CPRM	Estação Ponte da Taquara	06/03/2019	10:50	92,1	
CPRM	Estação Ponte da Taquara	07/03/2019	11:25	113,76	
CPRM	Estação Ponte da Taquara	08/03/2019	11:10	95,01	
CPRM	Estação Ponte da Taquara	09/03/2019	11:30	97,06	
CPRM	Estação Ponte da Taquara	10/03/2019	12:20	103,92	
CPRM	Estação Ponte da Taquara	11/03/2019	11:30	100,85	
CPRM	Estação Ponte da Taquara	12/03/2019	08:35	91,89	
CPRM	Estação Ponte da Taquara	14/03/2019	08:00	88,3	
CPRM	Estação Ponte da Taquara	14/03/2019	09:30	88,4	
CPRM	Estação Ponte da Taquara	22/03/2019	12:10	47,7	
CPRM	Estação Ponte da Taquara	26/03/2019	17:29	83,22	
CPRM	Estação Ponte da Taquara	03/04/2019	13:00	83,18	
CPRM	Estação Ponte da Taquara	12/04/2019	13:00	99,21	
CPRM	Estação Ponte da Taquara	15/04/2019	14:30	101,6	
CPRM	Estação Ponte da Taquara	29/04/2019	17:00	112,68	
CPRM	EXTRA - Captação Município Paraopeba	21/02/2019	16:26	91	
CPRM	EXTRA - Captação Município Paraopeba	22/02/2019	16:50	85	
CPRM	EXTRA - Ponte MG-420	21/02/2019	14:00	87,2	
CPRM	EXTRA - Ponte MG-420	22/02/2019	14:00	95,4	
CPRM	EXTRA - Ponte MG-420	23/02/2019	10:54	89,3	
CPRM	EXTRA - Ponte MG-420	24/02/2019	10:15	94,5	
CPRM	EXTRA - Ponte MG-420	24/02/2019	16:22	98,1	
CPRM	EXTRA - Ponte MG-420	25/02/2019	09:31	82,3	
CPRM	EXTRA - Montante Retiro Baixo	23/02/2019	11:59	96,6	
CPRM	EXTRA - Montante Retiro Baixo	23/02/2019	14:31	89,1	
CPRM	EXTRA - Montante Retiro Baixo	23/02/2019	15:45	91,4	
CPRM	EXTRA - Montante Retiro Baixo	24/02/2019	11:10	94,2	
CPRM	EXTRA - Montante Retiro Baixo	24/02/2019	13:30	90,8	
CPRM	EXTRA - Montante Retiro Baixo	24/02/2019	15:10	90,5	
CPRM	EXTRA - Montante Retiro Baixo	25/02/2019	10:34	90	
CPRM	EXTRA - Montante Retiro Baixo	25/02/2019	11:25	91,8	
CPRM	EXTRA - Montante Retiro Baixo	25/02/2019	13:01	92,7	
CPRM	EXTRA - Montante Retiro Baixo	25/02/2019	14:03	89,9	
CPRM	EXTRA - Montante Retiro Baixo	25/02/2019	14:35	89,7	
CPRM	EXTRA - Montante Retiro Baixo	25/02/2019	15:38	88,9	
CPRM	EXTRA - Montante Retiro Baixo	25/02/2019	16:42	88,3	
CPRM	EXTRA - Montante Retiro Baixo	25/02/2019	17:52	88,7	
CPRM	EXTRA - Montante Retiro Baixo	26/02/2019	08:50	77,3	
CPRM	EXTRA - Montante Retiro Baixo	26/02/2019	14:57	80,5	
CPRM	EXTRA - Montante Retiro Baixo	26/02/2019	16:01	80,7	
CPRM	EXTRA - Montante Retiro Baixo	28/02/2019	09:05	87,8	
CPRM	EXTRA - Montante Retiro Baixo	01/03/2019	09:30	83,1	
CPRM	EXTRA - Montante Retiro Baixo	02/03/2019	08:40	80,3	
CPRM	EXTRA - Montante Retiro Baixo	03/03/2019	08:20	99,4	
CPRM	EXTRA - Montante Retiro Baixo	04/03/2019	10:25	93	
CPRM	EXTRA - Montante Retiro Baixo	05/03/2019	08:10	87,4	
CPRM	EXTRA - Montante Retiro Baixo	06/03/2019	08:15	84,5	
CPRM	EXTRA - Montante Retiro Baixo	07/03/2019	08:15	87,7	

INSTITUIÇÃO	ESTAÇÃO	Condutividade elétrica <i>in loco</i> (µS/cm)			
		DATA DA AMOSTRAGEM	HORA	RESULTADO	MÉDIA SÉRIE HISTÓRICA
CPRM	EXTRA - Montante Retiro Baixo	08/03/2019	08:15	93,6	
CPRM	EXTRA - Montante Retiro Baixo	09/03/2019	08:20	102,9	
CPRM	EXTRA - Montante Retiro Baixo	10/03/2019	08:35	96,4	
CPRM	EXTRA - Montante Retiro Baixo	11/03/2019	08:40	99,1	
CPRM	EXTRA - Montante Retiro Baixo	13/03/2019	14:00	97,9	

**Observação:** o ponto referente à estação Alberto Flores foi substituído por um ponto cerca de 20 km a jusante devido a dificuldades de acesso a estação (muito próxima à área em que a Vale está atuando) e questões de segurança dos técnicos.

INSTITUIÇÃO	ESTAÇÃO	pH <i>in loco</i>			
		DATA DA AMOSTRAGEM	HORA	RESULTADO	MÉDIA SÉRIE HISTÓRICA
CPRM	EXTRA - Estação Alberto Flores	19/02/2019	12:20	7,16	
CPRM	EXTRA - Estação Alberto Flores	20/02/2019	00:00	7,25	
CPRM	EXTRA - Estação Alberto Flores	23/02/2019	15:50	7,69	
CPRM	EXTRA - Estação Alberto Flores	25/02/2019	16:47	7,85	
CPRM	EXTRA - Estação Alberto Flores	21/03/2019	15:40	7,91	
CPRM	EXTRA - Estação Alberto Flores	27/03/2019	17:25	7,12	
CPRM	EXTRA - Estação Alberto Flores	04/04/2019	10:53	7,48	
CPRM	EXTRA - Estação Alberto Flores	10/04/2019	16:55	7,38	
CPRM	EXTRA - Estação Alberto Flores	17/04/2019	17:10	7,42	
CPRM	EXTRA - Estação Alberto Flores	24/04/2019	15:52	7,53	
CPRM	EXTRA - Alberto Flores Jusante	26/01/2019	15:44	6,35	
CPRM	Mário Campos	26/01/2019	11:50	7,24	
CPRM	Mário Campos	26/01/2019	15:24	6,67	
CPRM	Mário Campos	26/01/2019	15:58	6,81	
CPRM	Mário Campos	26/01/2019	16:30	6,85	
CPRM	Mário Campos	26/01/2019	17:00	6,93	
CPRM	Mário Campos	27/01/2019	09:00	7,16	
CPRM	Mário Campos	27/01/2019	09:30	7,15	
CPRM	Mário Campos	27/01/2019	10:00	7,06	
CPRM	Mário Campos	27/01/2019	10:30	7,12	
CPRM	Mário Campos	27/01/2019	11:00	7	
CPRM	Mário Campos	27/01/2019	11:30	7,06	
CPRM	Mário Campos	27/01/2019	00:00	7,14	
CPRM	Mário Campos	27/01/2019	15:10	7	
CPRM	Mário Campos	27/01/2019	15:40	6,98	
CPRM	Mário Campos	27/01/2019	16:10	7,04	
CPRM	Mário Campos	27/01/2019	16:40	6,85	
CPRM	Mário Campos	27/01/2019	17:10	6,91	
CPRM	Mário Campos	27/01/2019	17:40	6,88	
CPRM	Mário Campos	27/01/2019	18:10	7,01	
CPRM	Mário Campos	28/01/2019	09:20	7,21	
CPRM	Mário Campos	28/01/2019	09:50	7,25	
CPRM	Mário Campos	28/01/2019	10:20	7,23	
CPRM	Mário Campos	28/01/2019	10:50	7,2	
CPRM	Mário Campos	28/01/2019	11:20	7,26	
CPRM	Mário Campos	28/01/2019	11:50	7,27	
CPRM	Mário Campos	28/01/2019	13:30	7,39	
CPRM	Mário Campos	28/01/2019	14:00	7,31	
CPRM	Mário Campos	28/01/2019	14:30	7,27	
CPRM	Mário Campos	28/01/2019	15:00	7,41	
CPRM	Mário Campos	28/01/2019	15:30	7,07	
CPRM	Mário Campos	28/01/2019	16:00	7,06	
CPRM	Mário Campos	28/01/2019	16:30	7,16	
CPRM	Mário Campos	28/01/2019	17:00	7,15	
CPRM	Mário Campos	28/01/2019	17:30	7,23	
CPRM	Mário Campos	28/01/2019	18:00	7,15	
CPRM	Mário Campos	28/01/2019	18:30	7,4	
CPRM	Mário Campos	28/01/2019	19:00	7,1	
CPRM	Mário Campos	29/01/2019	09:00	7,3	
CPRM	Mário Campos	29/01/2019	09:35	7,34	
CPRM	Mário Campos	29/01/2019	10:05	7,39	
CPRM	Mário Campos	29/01/2019	10:35	7,45	

INSTITUIÇÃO	ESTAÇÃO	pH <i>in loco</i>			MÉDIA SÉRIE HISTÓRICA
		DATA DA AMOSTRAGEM	HORA	RESULTADO	
CPRM	Mário Campos	29/01/2019	11:05	7,4	
CPRM	Mário Campos	30/01/2019	14:00	7,08	
CPRM	Mário Campos	30/01/2019	17:00	7,05	
CPRM	Mário Campos	31/01/2019	08:40	7,08	
CPRM	Mário Campos	31/01/2019	09:50	6,71	
CPRM	Mário Campos	01/02/2019	09:30	7,26	
CPRM	Mário Campos	01/02/2019	10:40	7,25	
CPRM	Mário Campos	01/02/2019	10:51	7,17	
CPRM	Mário Campos	01/02/2019	11:14	7,12	
CPRM	Mário Campos	01/02/2019	13:40	7,43	
CPRM	Mário Campos	01/02/2019	15:00	7,82	
CPRM	Mário Campos	01/02/2019	17:21	7,48	
CPRM	Mário Campos	02/02/2019	09:20	7,25	
CPRM	Mário Campos	02/02/2019	10:00	7,18	
CPRM	Mário Campos	02/02/2019	11:00	7,31	
CPRM	Mário Campos	03/02/2019	08:35	7,44	
CPRM	Mário Campos	03/02/2019	09:30	7,49	
CPRM	Mário Campos	03/02/2019	10:05	7,5	
CPRM	Mário Campos	03/02/2019	14:05	7,8	
CPRM	Mário Campos	03/02/2019	16:02	7,8	
CPRM	Mário Campos	04/02/2019	09:20	7,39	
CPRM	Mário Campos	04/02/2019	12:01	6,93	
CPRM	Mário Campos	04/02/2019	14:55	7,49	
CPRM	Mário Campos	04/02/2019	16:50	7,74	
CPRM	Mário Campos	05/02/2019	09:45	7,38	
CPRM	Mário Campos	05/02/2019	15:31	7,08	
CPRM	Mário Campos	05/02/2019	17:33	7,61	
CPRM	Mário Campos	06/02/2019	11:45	7,27	
CPRM	Mário Campos	06/02/2019	14:50	7,28	
CPRM	Mário Campos	07/02/2019	09:00	7,41	
CPRM	Mário Campos	07/02/2019	13:47	7,43	
CPRM	Mário Campos	07/02/2019	15:45	7,43	
CPRM	Mário Campos	08/02/2019	10:00	7,47	
CPRM	Mário Campos	08/02/2019	11:45	7,46	
CPRM	Mário Campos	08/02/2019	16:00	7,46	
CPRM	Mário Campos	09/02/2019	09:10	7,36	
CPRM	Mário Campos	09/02/2019	17:00	7,34	
CPRM	Mário Campos	10/02/2019	09:10	7,44	
CPRM	Mário Campos	10/02/2019	15:50	7,33	
CPRM	Mário Campos	11/02/2019	08:45	7,48	
CPRM	Mário Campos	11/02/2019	11:37	7,47	
CPRM	Mário Campos	11/02/2019	14:15	7,48	
CPRM	Mário Campos	11/02/2019	16:30	7,49	
CPRM	Mário Campos	12/02/2019	08:42	7,2	
CPRM	Mário Campos	12/02/2019	11:22	7,28	
CPRM	Mário Campos	12/02/2019	13:53	7,26	
CPRM	Mário Campos	12/02/2019	16:00	7,29	
CPRM	Mário Campos	13/02/2019	08:42	7,31	
CPRM	Mário Campos	13/02/2019	11:23	7,34	
CPRM	Mário Campos	13/02/2019	13:46	7,32	
CPRM	Mário Campos	14/02/2019	08:42	6,57	
CPRM	Mário Campos	14/02/2019	11:48	6,78	
CPRM	Mário Campos	14/02/2019	16:38	6,96	
CPRM	Mário Campos	15/02/2019	08:30	7,25	
CPRM	Mário Campos	15/02/2019	12:09	7,19	
CPRM	Mário Campos	15/02/2019	16:00	7,18	
CPRM	Mário Campos	16/02/2019	08:52	7,22	
CPRM	Mário Campos	16/02/2019	13:26	7,25	
CPRM	Mário Campos	16/02/2019	15:13	7,25	
CPRM	Mário Campos	17/02/2019	08:26	6,63	
CPRM	Mário Campos	17/02/2019	13:20	6,97	
CPRM	Mário Campos	17/02/2019	16:30	7,07	
CPRM	Mário Campos	18/02/2019	09:27	7,04	
CPRM	Mário Campos	18/02/2019	00:00	7,04	

INSTITUIÇÃO	ESTAÇÃO	pH <i>in loco</i>			MÉDIA SÉRIE HISTÓRICA
		DATA DA AMOSTRAGEM	HORA	RESULTADO	
CPRM	Mário Campos	18/02/2019	14:45	7,05	
CPRM	Mário Campos	19/02/2019	08:00	7,13	
CPRM	Mário Campos	19/02/2019	10:00	7,06	
CPRM	Mário Campos	19/02/2019	13:10	7,07	
CPRM	Mário Campos	20/02/2019	15:00	7,21	
CPRM	Mário Campos	20/02/2019	18:00	7,11	
CPRM	Mário Campos	21/02/2019	10:00	7,37	
CPRM	Mário Campos	21/02/2019	13:26	7,48	
CPRM	Mário Campos	21/02/2019	16:20	7,27	
CPRM	Mário Campos	22/02/2019	10:15	6,74	
CPRM	Mário Campos	22/02/2019	13:20	6,73	
CPRM	Mário Campos	22/02/2019	16:20	6,6	
CPRM	Mário Campos	23/02/2019	09:35	6,89	
CPRM	Mário Campos	23/02/2019	14:50	6,08	
CPRM	Mário Campos	24/02/2019	09:30	6,72	
CPRM	Mário Campos	24/02/2019	13:50	6,81	
CPRM	Mário Campos	25/02/2019	09:20	6,69	
CPRM	Mário Campos	25/02/2019	14:38	6,82	
CPRM	Mário Campos	26/02/2019	10:30	6,83	
CPRM	Mário Campos	26/02/2019	15:00	7	
CPRM	Mário Campos	27/02/2019	08:30	6,88	
CPRM	Mário Campos	27/02/2019	13:40	6,87	
CPRM	Mário Campos	28/02/2019	07:45	7	
CPRM	Mário Campos	28/02/2019	11:00	7,07	
CPRM	Mário Campos	01/03/2019	08:00	6,93	
CPRM	Mário Campos	01/03/2019	10:00	6,74	
CPRM	Mário Campos	02/03/2019	08:30	6,98	
CPRM	Mário Campos	02/03/2019	10:30	7,12	
CPRM	Mário Campos	03/03/2019	07:30	7,08	
CPRM	Mário Campos	03/03/2019	07:30	7,25	
CPRM	Mário Campos	04/03/2019	07:30	7,12	
CPRM	Mário Campos	04/03/2019	10:00	7,27	
CPRM	Mário Campos	05/03/2019	07:30	7,22	
CPRM	Mário Campos	05/03/2019	09:40	7,5	
CPRM	Mário Campos	06/03/2019	07:10	7,1	
CPRM	Mário Campos	06/03/2019	09:30	7,19	
CPRM	Mário Campos	07/03/2019	07:30	7,16	
CPRM	Mário Campos	07/03/2019	09:30	7,17	
CPRM	Mário Campos	08/03/2019	07:20	7,21	
CPRM	Mário Campos	08/03/2019	09:30	7,16	
CPRM	Mário Campos	09/03/2019	07:45	7,35	
CPRM	Mário Campos	09/03/2019	09:30	7,38	
CPRM	Mário Campos	10/03/2019	07:20	7,24	
CPRM	Mário Campos	10/03/2019	09:30	7,54	
CPRM	Mário Campos	11/03/2019	07:30	7,17	
CPRM	Mário Campos	11/03/2019	09:50	7,31	
CPRM	Mário Campos	13/03/2019	08:30	7,07	
CPRM	Mário Campos	13/03/2019	10:10	7,05	
CPRM	Mário Campos	21/03/2019	09:10	7,29	
CPRM	Mário Campos	27/03/2019	11:38	6,95	
CPRM	Mário Campos	04/04/2019	15:00	7,54	
CPRM	Mário Campos	10/04/2019	12:10	7,4	
CPRM	Mário Campos	17/04/2019	10:00	6,9	
CPRM	Mário Campos	24/04/2019	00:00	7,38	
CPRM	EXTRA - Montante Ponte BR-381	31/01/2019	16:37	7,08	
CPRM	EXTRA - Montante 2 Ponte BR-381	31/01/2019	16:00	7,45	
CPRM	EXTRA - Ponte BR-381	26/01/2019	14:40	6,88	
CPRM	EXTRA - Ponte BR-381	26/01/2019	17:10	6,9	
CPRM	EXTRA - Ponte BR-381	27/01/2019	09:20	6,7	
CPRM	EXTRA - Ponte BR-381	27/01/2019	10:25	6,7	
CPRM	EXTRA - Ponte BR-381	27/01/2019	11:15	-	
CPRM	EXTRA - Ponte BR-381	27/01/2019	12:20	6,61	
CPRM	EXTRA - Ponte BR-381	27/01/2019	15:15	6,64	
CPRM	EXTRA - Ponte BR-381	27/01/2019	16:20	6,59	



INSTITUIÇÃO	ESTAÇÃO	pH <i>in loco</i>			MÉDIA SÉRIE HISTÓRICA	
		DATA DA AMOSTRAGEM	HORA	RESULTADO		
CPRM	EXTRA - Ponte BR-381	27/01/2019	17:20	6,61		
CPRM	EXTRA - Ponte BR-381	27/01/2019	18:10	6,57		
CPRM	EXTRA - Ponte BR-381	01/02/2019	08:00	6,51		
CPRM	EXTRA - Ponte BR-381	01/02/2019	18:00	6,83		
CPRM	EXTRA - Ponte BR-381	02/02/2019	11:40	6,95		
CPRM	EXTRA - Ponte BR-381	02/02/2019	11:45	6,39		
CPRM	EXTRA - Ponte BR-381	02/02/2019	14:10	6,36		
CPRM	EXTRA - Ponte BR-381	02/02/2019	15:15	6,86		
CPRM	EXTRA - Ponte BR-381	03/02/2019	11:20	7,19		
CPRM	EXTRA - Ponte BR-381	03/02/2019	13:30	6,98		
CPRM	EXTRA - Ponte BR-381	03/02/2019	14:40	7,04		
CPRM	EXTRA - Ponte BR-381	03/02/2019	16:10	7,04		
CPRM	EXTRA - Ponte BR-381	04/02/2019	08:35	7,12		
CPRM	EXTRA - Ponte BR-381	04/02/2019	11:10	7,16		
CPRM	EXTRA - Ponte BR-381	04/02/2019	16:10	6,98		
CPRM	EXTRA - Ponte BR-381	05/02/2019	13:10	7,41		
CPRM	EXTRA - Ponte BR-381	05/02/2019	13:15	7,81		
CPRM	EXTRA - Ponte BR-381	05/02/2019	13:23	7,35		
CPRM	EXTRA - Ponte BR-381	05/02/2019	15:40	7,13		
CPRM	EXTRA - Ponte BR-381	05/02/2019	16:54	7,56		
CPRM	EXTRA - Ponte BR-381	05/02/2019	16:58	7,55		
CPRM	EXTRA - Ponte BR-381	05/02/2019	17:08	7,46		
CPRM	EXTRA - Ponte BR-381	05/02/2019	17:11	7,54		
CPRM	EXTRA - Ponte BR-381	07/02/2019	11:30	7,73		
CPRM	EXTRA - Ponte BR-381	08/02/2019	11:20	7,74		
CPRM	EXTRA - Ponte BR-381	09/02/2019	10:53	7,91		
CPRM	EXTRA - Ponte BR-381	10/02/2019	09:30	8,06		
CPRM	EXTRA - Ponte BR-381	11/02/2019	11:40	7,86		
CPRM	EXTRA - Ponte BR-381	12/02/2019	10:26	7,68		
CPRM	EXTRA - Ponte BR-381	13/02/2019	09:56	7,66		
CPRM	EXTRA - Ponte BR-381	14/02/2019	10:26	7,42		
CPRM	EXTRA - Ponte BR-381	15/02/2019	09:30	7,83		
CPRM	EXTRA - Montante Ponte BR-262	01/02/2019	14:00	6,5		
CPRM	EXTRA - Montante Ponte BR-262	01/02/2019	13:30	6,67		
CPRM	EXTRA - Montante Ponte BR-262	01/02/2019	14:30	6,73		
CPRM	EXTRA - Montante Ponte BR-262	01/02/2019	15:30	6,73		
CPRM	EXTRA - Montante Ponte BR-262	02/02/2019	13:40	6,57		
CPRM	EXTRA - Montante Ponte BR-262	06/02/2019	17:54	7,41		
CPRM	EXTRA - Montante Ponte BR-262	07/02/2019	15:00	7,35		
CPRM	EXTRA - Montante Ponte BR-262	08/02/2019	15:00	7,46		
CPRM	EXTRA - Montante Ponte BR-262	09/02/2019	16:10	7,18		
CPRM	EXTRA - Montante Ponte BR-262	10/02/2019	15:45	7,62		
CPRM	EXTRA - Montante Ponte BR-262	11/02/2019	14:15	7,49		
CPRM	EXTRA - Montante Ponte BR-262	12/02/2019	13:30	7,31		
CPRM	EXTRA - Montante Ponte BR-262	13/02/2019	14:10	7,32		
CPRM	EXTRA - Montante Ponte BR-262	14/02/2019	14:10	7,25		
CPRM	EXTRA - Montante Ponte BR-262	15/02/2019	13:25	7,28		
CPRM	EXTRA - Montante Ponte BR-262	16/02/2019	00:00	7,35		
CPRM	EXTRA - Montante Ponte BR-262	17/02/2019	11:51	7,23		
CPRM	EXTRA - Montante Ponte BR-262	18/02/2019	11:00	7,13		
CPRM	EXTRA - Ponte BR-262	26/01/2019	16:20	6,91		
CPRM	EXTRA - Ponte BR-262	26/01/2019	16:40	6,92		
CPRM	EXTRA - Ponte BR-262	26/01/2019	17:40	6,88		
CPRM	EXTRA - Ponte BR-262	26/01/2019	18:10	6,76		
CPRM	EXTRA - Ponte BR-262	27/01/2019	09:05	6,84		
CPRM	EXTRA - Ponte BR-262	27/01/2019	10:00	6,86		
CPRM	EXTRA - Ponte BR-262	27/01/2019	10:30	6,82		
CPRM	EXTRA - Ponte BR-262	27/01/2019	11:00	6,8		
CPRM	EXTRA - Ponte BR-262	27/01/2019	11:30	0		
CPRM	EXTRA - Ponte BR-262	27/01/2019	12:05	6,76		
CPRM	EXTRA - Ponte BR-262	27/01/2019	12:35	6,68		
CPRM	EXTRA - Ponte BR-262	27/01/2019	14:50	6,42		
CPRM	EXTRA - Ponte BR-262	27/01/2019	15:20	6,55		
CPRM	EXTRA - Ponte BR-262	27/01/2019	15:50	6,53		

INSTITUIÇÃO	ESTAÇÃO	pH <i>in loco</i>			MÉDIA SÉRIE HISTÓRICA
		DATA DA AMOSTRAGEM	HORA	RESULTADO	
CPRM	EXTRA - Ponte BR-262	27/01/2019	16:20	6,63	
CPRM	EXTRA - Ponte BR-262	27/01/2019	16:50	6,45	
CPRM	EXTRA - Ponte BR-262	27/01/2019	17:20	6,46	
CPRM	EXTRA - Ponte BR-262	27/01/2019	17:50	6,49	
CPRM	EXTRA - Ponte BR-262	27/01/2019	18:20	6,56	
CPRM	EXTRA - Ponte BR-262	01/02/2019	09:15	6,84	
CPRM	EXTRA - Ponte BR-262	02/02/2019	08:40	6,76	
CPRM	EXTRA - Ponte BR-262	02/02/2019	10:00	6,74	
CPRM	EXTRA - Ponte BR-262	02/02/2019	14:45	6,51	
CPRM	EXTRA - Ponte BR-262	02/02/2019	16:15	6,44	
CPRM	EXTRA - Ponte BR-262	02/02/2019	17:15	6,74	
CPRM	EXTRA - Ponte BR-262	03/02/2019	08:15	6,4	
CPRM	EXTRA - Ponte BR-262	03/02/2019	08:15	6,4	
CPRM	EXTRA - Ponte BR-262	03/02/2019	08:20	6,77	
CPRM	EXTRA - Ponte BR-262	03/02/2019	09:30	6,69	
CPRM	EXTRA - Ponte BR-262	03/02/2019	10:30	6,85	
CPRM	EXTRA - Ponte BR-262	03/02/2019	12:50	7,13	
CPRM	EXTRA - Ponte BR-262	03/02/2019	14:10	6,9	
CPRM	EXTRA - Ponte BR-262	03/02/2019	15:20	6,87	
CPRM	EXTRA - Ponte BR-262	03/02/2019	16:45	7	
CPRM	EXTRA - Ponte BR-262	04/02/2019	08:00	7,16	
CPRM	EXTRA - Ponte BR-262	04/02/2019	10:40	7,07	
CPRM	EXTRA - Ponte BR-262	04/02/2019	13:50	6,99	
CPRM	EXTRA - Ponte BR-262	04/02/2019	14:00	6,92	
CPRM	EXTRA - Ponte BR-262	04/02/2019	15:15	6,77	
CPRM	EXTRA - Ponte BR-262	04/02/2019	17:10	6,97	
CPRM	EXTRA - Ponte BR-262	05/02/2019	10:40	7,17	
CPRM	EXTRA - Ponte BR-262	06/02/2019	09:30	7,35	
CPRM	EXTRA - Ponte BR-262	07/02/2019	10:00	7,24	
CPRM	EXTRA - Ponte BR-262	08/02/2019	08:30	7,34	
CPRM	EXTRA - Ponte BR-262	09/02/2019	08:20	7,47	
CPRM	EXTRA - Ponte BR-262	10/02/2019	08:00	7,49	
CPRM	EXTRA - Ponte BR-262	11/02/2019	10:00	7,42	
CPRM	EXTRA - Ponte BR-262	12/02/2019	09:00	7,29	
CPRM	EXTRA - Ponte BR-262	13/02/2019	07:50	7,29	
CPRM	EXTRA - Ponte BR-262	14/02/2019	18:29	7,34	
CPRM	EXTRA - Ponte BR-262	15/02/2019	07:45	7,13	
CPRM	EXTRA - Ponte BR-262	15/02/2019	16:30	7,27	
CPRM	EXTRA - Ponte BR-262	16/02/2019	08:38	7,36	
CPRM	EXTRA - Ponte BR-262	17/02/2019	07:30	7,32	
CPRM	EXTRA - Ponte BR-262	18/02/2019	08:30	7,18	
CPRM	Estação Ponte Nova do Paraopeba	26/01/2019	00:00	6,87	7,07
CPRM	Estação Ponte Nova do Paraopeba	26/01/2019	13:00	6,88	
CPRM	Estação Ponte Nova do Paraopeba	26/01/2019	14:40	6,89	
CPRM	Estação Ponte Nova do Paraopeba	26/01/2019	17:30	6,87	
CPRM	Estação Ponte Nova do Paraopeba	27/01/2019	09:00	6,85	
CPRM	Estação Ponte Nova do Paraopeba	27/01/2019	11:00	6,76	
CPRM	Estação Ponte Nova do Paraopeba	27/01/2019	15:45	6,79	
CPRM	Estação Ponte Nova do Paraopeba	27/01/2019	17:00	6,74	
CPRM	Estação Ponte Nova do Paraopeba	27/01/2019	18:15	6,73	
CPRM	Estação Ponte Nova do Paraopeba	28/01/2019	14:30	6,8	
CPRM	Estação Ponte Nova do Paraopeba	28/01/2019	18:00	7,16	
CPRM	Estação Ponte Nova do Paraopeba	29/01/2019	08:00	6,71	
CPRM	Estação Ponte Nova do Paraopeba	29/01/2019	09:00	6,74	
CPRM	Estação Ponte Nova do Paraopeba	29/01/2019	10:00	6,69	
CPRM	Estação Ponte Nova do Paraopeba	29/01/2019	11:30	6,74	
CPRM	Estação Ponte Nova do Paraopeba	29/01/2019	12:30	6,71	
CPRM	Estação Ponte Nova do Paraopeba	29/01/2019	13:30	6,73	
CPRM	Estação Ponte Nova do Paraopeba	29/01/2019	14:30	6,73	
CPRM	Estação Ponte Nova do Paraopeba	30/01/2019	11:00	6,7	
CPRM	Estação Ponte Nova do Paraopeba	30/01/2019	00:00	6,61	
CPRM	Estação Ponte Nova do Paraopeba	30/01/2019	13:00	6,63	
CPRM	Estação Ponte Nova do Paraopeba	30/01/2019	14:00	6,82	
CPRM	Estação Ponte Nova do Paraopeba	30/01/2019	15:00	6,79	

INSTITUIÇÃO	ESTAÇÃO	pH <i>in loco</i>			MÉDIA SÉRIE HISTÓRICA
		DATA DA AMOSTRAGEM	HORA	RESULTADO	
CPRM	Estação Ponte Nova do Paraopeba	30/01/2019	16:00	6,7	
CPRM	Estação Ponte Nova do Paraopeba	30/01/2019	17:00	6,7	
CPRM	Estação Ponte Nova do Paraopeba	30/01/2019	18:00	6,71	
CPRM	Estação Ponte Nova do Paraopeba	31/01/2019	09:00	7,23	
CPRM	Estação Ponte Nova do Paraopeba	31/01/2019	11:00	7,29	
CPRM	Estação Ponte Nova do Paraopeba	31/01/2019	00:00	7,25	
CPRM	Estação Ponte Nova do Paraopeba	31/01/2019	14:00	7,26	
CPRM	Estação Ponte Nova do Paraopeba	31/01/2019	15:00	7,27	
CPRM	Estação Ponte Nova do Paraopeba	31/01/2019	16:00	7,11	
CPRM	Estação Ponte Nova do Paraopeba	31/01/2019	17:00	7,2	
CPRM	Estação Ponte Nova do Paraopeba	01/02/2019	09:00	7,27	
CPRM	Estação Ponte Nova do Paraopeba	01/02/2019	11:00	7,3	
CPRM	Estação Ponte Nova do Paraopeba	01/02/2019	00:00	7,02	
CPRM	Estação Ponte Nova do Paraopeba	01/02/2019	14:00	7,27	
CPRM	Estação Ponte Nova do Paraopeba	01/02/2019	15:00	7,27	
CPRM	Estação Ponte Nova do Paraopeba	01/02/2019	16:00	7,23	
CPRM	Estação Ponte Nova do Paraopeba	01/02/2019	17:00	7,25	
CPRM	Estação Ponte Nova do Paraopeba	02/02/2019	10:00	7,23	
CPRM	Estação Ponte Nova do Paraopeba	02/02/2019	11:00	7,29	
CPRM	Estação Ponte Nova do Paraopeba	02/02/2019	13:30	7,22	
CPRM	Estação Ponte Nova do Paraopeba	02/02/2019	17:00	7,21	
CPRM	Estação Ponte Nova do Paraopeba	03/02/2019	09:00	7,33	
CPRM	Estação Ponte Nova do Paraopeba	03/02/2019	11:00	7,27	
CPRM	Estação Ponte Nova do Paraopeba	03/02/2019	13:30	7,3	
CPRM	Estação Ponte Nova do Paraopeba	03/02/2019	16:45	7,19	
CPRM	Estação Ponte Nova do Paraopeba	04/02/2019	11:00	7,28	
CPRM	Estação Ponte Nova do Paraopeba	04/02/2019	16:00	7,27	
CPRM	Estação Ponte Nova do Paraopeba	04/02/2019	17:30	7,17	
CPRM	Estação Ponte Nova do Paraopeba	05/02/2019	09:00	7,37	
CPRM	Estação Ponte Nova do Paraopeba	05/02/2019	00:00	7,36	
CPRM	Estação Ponte Nova do Paraopeba	05/02/2019	14:30	6,95	
CPRM	Estação Ponte Nova do Paraopeba	05/02/2019	17:00	6,92	
CPRM	Estação Ponte Nova do Paraopeba	06/02/2019	08:30	7,3	
CPRM	Estação Ponte Nova do Paraopeba	06/02/2019	11:00	7,24	
CPRM	Estação Ponte Nova do Paraopeba	06/02/2019	14:30	7,07	
CPRM	Estação Ponte Nova do Paraopeba	06/02/2019	16:30	7	
CPRM	Estação Ponte Nova do Paraopeba	07/02/2019	09:00	7,22	
CPRM	Estação Ponte Nova do Paraopeba	07/02/2019	11:30	7,12	
CPRM	Estação Ponte Nova do Paraopeba	07/02/2019	14:00	7,25	
CPRM	Estação Ponte Nova do Paraopeba	07/02/2019	16:00	7,21	
CPRM	Estação Ponte Nova do Paraopeba	08/02/2019	09:00	7,31	
CPRM	Estação Ponte Nova do Paraopeba	08/02/2019	11:00	7,29	
CPRM	Estação Ponte Nova do Paraopeba	08/02/2019	16:30	7,28	
CPRM	Estação Ponte Nova do Paraopeba	09/02/2019	09:00	7,3	
CPRM	Estação Ponte Nova do Paraopeba	09/02/2019	00:00	7,28	
CPRM	Estação Ponte Nova do Paraopeba	09/02/2019	15:30	7,32	
CPRM	Estação Ponte Nova do Paraopeba	10/02/2019	07:45	7,3	
CPRM	Estação Ponte Nova do Paraopeba	10/02/2019	11:20	7,35	
CPRM	Estação Ponte Nova do Paraopeba	10/02/2019	13:30	7,36	
CPRM	Estação Ponte Nova do Paraopeba	10/02/2019	15:30	7,37	
CPRM	Estação Ponte Nova do Paraopeba	11/02/2019	07:45	7,29	
CPRM	Estação Ponte Nova do Paraopeba	11/02/2019	10:40	7,34	
CPRM	Estação Ponte Nova do Paraopeba	11/02/2019	13:00	7,31	
CPRM	Estação Ponte Nova do Paraopeba	11/02/2019	16:10	7,27	
CPRM	Estação Ponte Nova do Paraopeba	12/02/2019	08:20	7,12	
CPRM	Estação Ponte Nova do Paraopeba	12/02/2019	11:35	7,11	
CPRM	Estação Ponte Nova do Paraopeba	12/02/2019	14:00	7,13	
CPRM	Estação Ponte Nova do Paraopeba	12/02/2019	16:00	7,13	
CPRM	Estação Ponte Nova do Paraopeba	13/02/2019	08:30	7,25	
CPRM	Estação Ponte Nova do Paraopeba	13/02/2019	11:15	7,03	
CPRM	Estação Ponte Nova do Paraopeba	13/02/2019	15:20	7,04	
CPRM	Estação Ponte Nova do Paraopeba	14/02/2019	10:30	7,2	
CPRM	Estação Ponte Nova do Paraopeba	14/02/2019	13:20	7,13	
CPRM	Estação Ponte Nova do Paraopeba	14/02/2019	16:10	7,08	

INSTITUIÇÃO	ESTAÇÃO	pH <i>in loco</i>			MÉDIA SÉRIE HISTÓRICA
		DATA DA AMOSTRAGEM	HORA	RESULTADO	
CPRM	Estação Ponte Nova do Paraopeba	15/02/2019	08:20	7,04	
CPRM	Estação Ponte Nova do Paraopeba	15/02/2019	11:10	7,13	
CPRM	Estação Ponte Nova do Paraopeba	15/02/2019	14:00	7,29	
CPRM	Estação Ponte Nova do Paraopeba	15/02/2019	16:30	7,31	
CPRM	Estação Ponte Nova do Paraopeba	16/02/2019	11:00	7,46	
CPRM	Estação Ponte Nova do Paraopeba	16/02/2019	14:45	7,32	
CPRM	Estação Ponte Nova do Paraopeba	17/02/2019	14:15	7,32	
CPRM	Estação Ponte Nova do Paraopeba	18/02/2019	08:20	7,33	
CPRM	Estação Ponte Nova do Paraopeba	18/02/2019	10:00	7,24	
CPRM	Estação Ponte Nova do Paraopeba	18/02/2019	11:30	7,14	
CPRM	Estação Ponte Nova do Paraopeba	18/02/2019	14:55	7,25	
CPRM	Estação Ponte Nova do Paraopeba	18/02/2019	16:20	7,31	
CPRM	Estação Ponte Nova do Paraopeba	19/02/2019	09:15	7,26	
CPRM	Estação Ponte Nova do Paraopeba	19/02/2019	11:50	7,18	
CPRM	Estação Ponte Nova do Paraopeba	19/02/2019	15:00	7,2	
CPRM	Estação Ponte Nova do Paraopeba	20/02/2019	11:30	7,16	
CPRM	Estação Ponte Nova do Paraopeba	20/02/2019	13:30	7,09	
CPRM	Estação Ponte Nova do Paraopeba	20/02/2019	17:00	7,07	
CPRM	Estação Ponte Nova do Paraopeba	21/02/2019	16:50	7,22	
CPRM	Estação Ponte Nova do Paraopeba	22/02/2019	10:15	7,01	
CPRM	Estação Ponte Nova do Paraopeba	22/02/2019	13:06	7,15	
CPRM	Estação Ponte Nova do Paraopeba	22/02/2019	16:30	6,96	
CPRM	Estação Ponte Nova do Paraopeba	23/02/2019	09:05	6,77	
CPRM	Estação Ponte Nova do Paraopeba	23/02/2019	14:10	7,02	
CPRM	Estação Ponte Nova do Paraopeba	24/02/2019	08:20	7,14	
CPRM	Estação Ponte Nova do Paraopeba	24/02/2019	14:10	7,11	
CPRM	Estação Ponte Nova do Paraopeba	25/02/2019	08:20	7,06	
CPRM	Estação Ponte Nova do Paraopeba	25/02/2019	14:25	6,96	
CPRM	Estação Ponte Nova do Paraopeba	26/02/2019	09:43	7,2	
CPRM	Estação Ponte Nova do Paraopeba	26/02/2019	14:30	7,15	
CPRM	Estação Ponte Nova do Paraopeba	27/02/2019	07:40	7,16	
CPRM	Estação Ponte Nova do Paraopeba	27/02/2019	14:30	7,01	
CPRM	Estação Ponte Nova do Paraopeba	28/02/2019	13:10	6,87	
CPRM	Estação Ponte Nova do Paraopeba	28/02/2019	16:00	7,14	
CPRM	Estação Ponte Nova do Paraopeba	01/03/2019	12:30	7,29	
CPRM	Estação Ponte Nova do Paraopeba	02/03/2019	13:10	7,26	
CPRM	Estação Ponte Nova do Paraopeba	03/03/2019	13:00	6,69	
CPRM	Estação Ponte Nova do Paraopeba	04/03/2019	12:30	7,05	
CPRM	Estação Ponte Nova do Paraopeba	04/03/2019	14:30	7,05	
CPRM	Estação Ponte Nova do Paraopeba	05/03/2019	11:30	7,01	
CPRM	Estação Ponte Nova do Paraopeba	05/03/2019	14:00	7,05	
CPRM	Estação Ponte Nova do Paraopeba	06/03/2019	11:30	6,98	
CPRM	Estação Ponte Nova do Paraopeba	06/03/2019	13:00	7,1	
CPRM	Estação Ponte Nova do Paraopeba	07/03/2019	11:05	6,99	
CPRM	Estação Ponte Nova do Paraopeba	07/03/2019	13:20	7,03	
CPRM	Estação Ponte Nova do Paraopeba	08/03/2019	10:30	6,96	
CPRM	Estação Ponte Nova do Paraopeba	08/03/2019	12:30	7,35	
CPRM	Estação Ponte Nova do Paraopeba	09/03/2019	10:30	6,99	
CPRM	Estação Ponte Nova do Paraopeba	09/03/2019	12:40	7,3	
CPRM	Estação Ponte Nova do Paraopeba	10/03/2019	10:40	7,06	
CPRM	Estação Ponte Nova do Paraopeba	10/03/2019	13:15	7,33	
CPRM	Estação Ponte Nova do Paraopeba	11/03/2019	10:40	6,98	
CPRM	Estação Ponte Nova do Paraopeba	11/03/2019	13:00	6,98	
CPRM	Estação Ponte Nova do Paraopeba	12/03/2019	15:00	6,89	
CPRM	Estação Ponte Nova do Paraopeba	14/03/2019	12:30	6,93	
CPRM	Estação Ponte Nova do Paraopeba	14/03/2019	15:00	7,23	
CPRM	Estação Ponte Nova do Paraopeba	20/03/2019	15:00	7,1	
CPRM	Estação Ponte Nova do Paraopeba	20/03/2019	18:00	7,13	
CPRM	Estação Ponte Nova do Paraopeba	28/03/2019	11:46	7,14	
CPRM	Estação Ponte Nova do Paraopeba	05/04/2019	11:30	7,12	
CPRM	Estação Ponte Nova do Paraopeba	11/04/2019	11:30	7,2	
CPRM	Estação Ponte Nova do Paraopeba	16/04/2019	11:30	7,08	
CPRM	Estação Ponte Nova do Paraopeba	23/04/2019	17:00	7,27	
CPRM	EXTRA - Povoado Valentim	29/01/2019	09:00	6,59	

INSTITUIÇÃO	ESTAÇÃO	pH <i>in loco</i>			MÉDIA SÉRIE HISTÓRICA
		DATA DA AMOSTRAGEM	HORA	RESULTADO	
CPRM	EXTRA - Povoado Valentim	29/01/2019	10:00	6,49	
CPRM	EXTRA - Povoado Valentim	29/01/2019	11:00	6,51	
CPRM	EXTRA - Povoado Valentim	29/01/2019	00:00	6,49	
CPRM	EXTRA - Povoado Valentim	16/02/2019	11:00	6,75	
CPRM	EXTRA - Fazenda MG-060	30/01/2019	11:00	6,6	
CPRM	EXTRA - Fazenda MG-060	30/01/2019	00:00	6,85	
CPRM	EXTRA - Fazenda MG-060	30/01/2019	14:00	6,87	
CPRM	EXTRA - Fazenda MG-060	30/01/2019	15:00	6,89	
CPRM	EXTRA - Fazenda MG-060	30/01/2019	16:00	6,91	
CPRM	EXTRA - Fazenda MG-060	30/01/2019	16:30	6,94	
CPRM	EXTRA - Fazenda MG-060	30/01/2019	17:00	6,94	
CPRM	EXTRA - Fazenda MG-060	30/01/2019	17:30	6,96	
CPRM	EXTRA - Fazenda MG-060	30/01/2019	18:00	6,97	
CPRM	EXTRA - Fazenda MG-060	31/01/2019	09:40	6,48	
CPRM	EXTRA - Fazenda MG-060	31/01/2019	10:10	6,84	
CPRM	EXTRA - Fazenda MG-060	31/01/2019	10:40	6,91	
CPRM	EXTRA - Fazenda MG-060	31/01/2019	11:10	6,94	
CPRM	EXTRA - Fazenda MG-060	31/01/2019	11:40	6,96	
CPRM	EXTRA - Fazenda MG-060	31/01/2019	12:10	6,97	
CPRM	EXTRA - Fazenda MG-060	16/02/2019	14:10	7,15	
CPRM	EXTRA - Ponte MG-060	29/01/2019	15:20	6,49	
CPRM	EXTRA - Ponte MG-060	16/02/2019	15:00	7,23	
CPRM	EXTRA - Ponte MG-060	19/02/2019	09:40	8,02	
CPRM	EXTRA - Ponte MG-060	20/02/2019	13:30	7,03	
CPRM	EXTRA - Captação Pará de Minas	19/02/2019	00:00	7,24	
CPRM	EXTRA - Captação Pará de Minas	20/02/2019	11:40	8,25	
CPRM	EXTRA - Captação Pará de Minas	21/02/2019	10:20	8	
CPRM	EXTRA - Captação Pará de Minas	22/02/2019	10:37	7,75	
CPRM	EXTRA - Montante Ponte MG-238	01/02/2019	10:00	6,98	
CPRM	EXTRA - Montante Ponte MG-238	01/02/2019	11:40	7,04	
CPRM	EXTRA - Montante Ponte MG-238	01/02/2019	12:30	7,09	
CPRM	EXTRA - Montante Ponte MG-238	01/02/2019	17:00	7,12	
CPRM	EXTRA - Ponte MG-238	31/01/2019	15:45	6,75	
CPRM	EXTRA - Ponte MG-238	31/01/2019	15:45	6,89	
CPRM	EXTRA - Ponte MG-238	19/02/2019	14:00	8,21	
CPRM	EXTRA - Ponte MG-238	20/02/2019	14:47	7,55	
CPRM	Estação Ponte da Taquara	28/01/2019	00:00	7,09	
CPRM	Estação Ponte da Taquara	28/01/2019	14:00	7,11	
CPRM	Estação Ponte da Taquara	29/01/2019	16:00	7,2	
CPRM	Estação Ponte da Taquara	29/01/2019	17:00	7,3	
CPRM	Estação Ponte da Taquara	30/01/2019	10:00	7,22	
CPRM	Estação Ponte da Taquara	30/01/2019	00:00	7,24	
CPRM	Estação Ponte da Taquara	30/01/2019	14:00	7,22	
CPRM	Estação Ponte da Taquara	31/01/2019	10:00	7,22	
CPRM	Estação Ponte da Taquara	31/01/2019	00:00	7,24	
CPRM	Estação Ponte da Taquara	31/01/2019	15:00	7,33	
CPRM	Estação Ponte da Taquara	31/01/2019	17:00	7,42	
CPRM	Estação Ponte da Taquara	01/02/2019	10:00	7,23	
CPRM	Estação Ponte da Taquara	01/02/2019	00:00	7,21	
CPRM	Estação Ponte da Taquara	01/02/2019	14:00	7,44	
CPRM	Estação Ponte da Taquara	01/02/2019	16:00	7,43	
CPRM	Estação Ponte da Taquara	02/02/2019	10:00	7,3	
CPRM	Estação Ponte da Taquara	02/02/2019	00:00	7,3	
CPRM	Estação Ponte da Taquara	02/02/2019	15:00	7,5	
CPRM	Estação Ponte da Taquara	03/02/2019	11:00	7,34	
CPRM	Estação Ponte da Taquara	03/02/2019	00:00	7,34	
CPRM	Estação Ponte da Taquara	03/02/2019	14:00	7,38	
CPRM	Estação Ponte da Taquara	03/02/2019	15:00	7,51	
CPRM	Estação Ponte da Taquara	04/02/2019	13:00	7,35	
CPRM	Estação Ponte da Taquara	04/02/2019	15:00	7,4	
CPRM	Estação Ponte da Taquara	04/02/2019	17:00	7,46	
CPRM	Estação Ponte da Taquara	05/02/2019	13:00	7,33	
CPRM	Estação Ponte da Taquara	05/02/2019	15:00	7,46	
CPRM	Estação Ponte da Taquara	05/02/2019	17:00	7,43	

7,26

INSTITUIÇÃO	ESTAÇÃO	pH <i>in loco</i>			MÉDIA SÉRIE HISTÓRICA
		DATA DA AMOSTRAGEM	HORA	RESULTADO	
CPRM	Estação Ponte da Taquara	06/02/2019	09:00	7,16	
CPRM	Estação Ponte da Taquara	06/02/2019	11:00	7,19	
CPRM	Estação Ponte da Taquara	06/02/2019	14:00	7,17	
CPRM	Estação Ponte da Taquara	06/02/2019	16:00	7,13	
CPRM	Estação Ponte da Taquara	07/02/2019	09:00	7,03	
CPRM	Estação Ponte da Taquara	07/02/2019	11:00	7,04	
CPRM	Estação Ponte da Taquara	07/02/2019	14:00	7,06	
CPRM	Estação Ponte da Taquara	07/02/2019	16:00	7,03	
CPRM	Estação Ponte da Taquara	08/02/2019	09:00	6,97	
CPRM	Estação Ponte da Taquara	08/02/2019	11:00	6,96	
CPRM	Estação Ponte da Taquara	08/02/2019	14:00	6,97	
CPRM	Estação Ponte da Taquara	08/02/2019	16:00	6,98	
CPRM	Estação Ponte da Taquara	09/02/2019	10:00	7,01	
CPRM	Estação Ponte da Taquara	09/02/2019	00:00	6,97	
CPRM	Estação Ponte da Taquara	09/02/2019	14:00	7,02	
CPRM	Estação Ponte da Taquara	09/02/2019	16:00	7,01	
CPRM	Estação Ponte da Taquara	10/02/2019	10:00	6,97	
CPRM	Estação Ponte da Taquara	10/02/2019	00:00	7,01	
CPRM	Estação Ponte da Taquara	10/02/2019	14:00	7,02	
CPRM	Estação Ponte da Taquara	10/02/2019	16:00	7	
CPRM	Estação Ponte da Taquara	11/02/2019	10:00	7,29	
CPRM	Estação Ponte da Taquara	11/02/2019	00:00	7,17	
CPRM	Estação Ponte da Taquara	11/02/2019	14:00	7,19	
CPRM	Estação Ponte da Taquara	11/02/2019	16:00	7,18	
CPRM	Estação Ponte da Taquara	12/02/2019	11:00	7,35	
CPRM	Estação Ponte da Taquara	12/02/2019	12:30	7,23	
CPRM	Estação Ponte da Taquara	12/02/2019	14:00	7,2	
CPRM	Estação Ponte da Taquara	12/02/2019	16:00	7,2	
CPRM	Estação Ponte da Taquara	16/02/2019	17:20	7,5	
CPRM	Estação Ponte da Taquara	19/02/2019	13:00	7,18	
CPRM	Estação Ponte da Taquara	19/02/2019	16:00	7,16	
CPRM	Estação Ponte da Taquara	20/02/2019	11:00	7,17	
CPRM	Estação Ponte da Taquara	20/02/2019	13:00	7,17	
CPRM	Estação Ponte da Taquara	20/02/2019	15:30	7,19	
CPRM	Estação Ponte da Taquara	21/02/2019	09:00	7,43	
CPRM	Estação Ponte da Taquara	21/02/2019	12:30	7,31	
CPRM	Estação Ponte da Taquara	21/02/2019	15:00	7,32	
CPRM	Estação Ponte da Taquara	22/02/2019	14:10	7,3	
CPRM	Estação Ponte da Taquara	22/02/2019	17:52	7,3	
CPRM	Estação Ponte da Taquara	23/02/2019	09:00	7,29	
CPRM	Estação Ponte da Taquara	23/02/2019	16:00	7,31	
CPRM	Estação Ponte da Taquara	24/02/2019	09:00	7,29	
CPRM	Estação Ponte da Taquara	24/02/2019	16:00	7,27	
CPRM	Estação Ponte da Taquara	25/02/2019	09:00	7,1	
CPRM	Estação Ponte da Taquara	25/02/2019	16:00	7,27	
CPRM	Estação Ponte da Taquara	26/02/2019	09:00	7,2	
CPRM	Estação Ponte da Taquara	26/02/2019	16:00	7,15	
CPRM	Estação Ponte da Taquara	27/02/2019	09:00	7,42	
CPRM	Estação Ponte da Taquara	27/02/2019	16:00	7,3	
CPRM	Estação Ponte da Taquara	28/02/2019	09:00	7,12	
CPRM	Estação Ponte da Taquara	01/03/2019	13:00	7,17	
CPRM	Estação Ponte da Taquara	02/03/2019	11:10	7,29	
CPRM	Estação Ponte da Taquara	03/03/2019	11:40	7,5	
CPRM	Estação Ponte da Taquara	04/03/2019	13:10	7,21	
CPRM	Estação Ponte da Taquara	05/03/2019	11:05	7,31	
CPRM	Estação Ponte da Taquara	06/03/2019	10:50	7,37	
CPRM	Estação Ponte da Taquara	07/03/2019	11:25	7,36	
CPRM	Estação Ponte da Taquara	08/03/2019	11:10	7,36	
CPRM	Estação Ponte da Taquara	09/03/2019	11:30	7,5	
CPRM	Estação Ponte da Taquara	10/03/2019	12:20	7,66	
CPRM	Estação Ponte da Taquara	11/03/2019	11:30	7,63	
CPRM	Estação Ponte da Taquara	12/03/2019	08:35	7,66	
CPRM	Estação Ponte da Taquara	14/03/2019	08:00	7,27	
CPRM	Estação Ponte da Taquara	14/03/2019	09:30	7,25	

INSTITUIÇÃO	ESTAÇÃO	pH <i>in loco</i>			MÉDIA SÉRIE HISTÓRICA
		DATA DA AMOSTRAGEM	HORA	RESULTADO	
CPRM	Estação Ponte da Taquara	22/03/2019	12:10	6,52	
CPRM	Estação Ponte da Taquara	26/03/2019	17:29	6,9	
CPRM	Estação Ponte da Taquara	03/04/2019	13:00	7,31	
CPRM	Estação Ponte da Taquara	12/04/2019	13:00	7,16	
CPRM	Estação Ponte da Taquara	15/04/2019	14:30	7,02	
CPRM	Estação Ponte da Taquara	29/04/2019	17:00	7,26	
CPRM	EXTRA - Captação Município Paraopeba	21/02/2019	16:26	7,99	
CPRM	EXTRA - Captação Município Paraopeba	22/02/2019	16:50	6,77	
CPRM	EXTRA - Ponte MG-420	21/02/2019	14:00	7,89	
CPRM	EXTRA - Ponte MG-420	22/02/2019	14:00	6,83	
CPRM	EXTRA - Ponte MG-420	23/02/2019	10:54	7,38	
CPRM	EXTRA - Ponte MG-420	24/02/2019	10:15	7,34	
CPRM	EXTRA - Ponte MG-420	24/02/2019	16:22	7,27	
CPRM	EXTRA - Ponte MG-420	25/02/2019	09:31	7,3	
CPRM	EXTRA - Montante Retiro Baixo	23/02/2019	11:59	7,41	
CPRM	EXTRA - Montante Retiro Baixo	23/02/2019	14:31	7,35	
CPRM	EXTRA - Montante Retiro Baixo	23/02/2019	15:45	7,35	
CPRM	EXTRA - Montante Retiro Baixo	24/02/2019	11:10	7,43	
CPRM	EXTRA - Montante Retiro Baixo	24/02/2019	13:30	7,35	
CPRM	EXTRA - Montante Retiro Baixo	24/02/2019	15:10	7,37	
CPRM	EXTRA - Montante Retiro Baixo	25/02/2019	10:34	7,29	
CPRM	EXTRA - Montante Retiro Baixo	25/02/2019	11:25	7,31	
CPRM	EXTRA - Montante Retiro Baixo	25/02/2019	13:01	7,36	
CPRM	EXTRA - Montante Retiro Baixo	25/02/2019	14:03	7,38	
CPRM	EXTRA - Montante Retiro Baixo	25/02/2019	14:35	7,4	
CPRM	EXTRA - Montante Retiro Baixo	25/02/2019	15:38	7,35	
CPRM	EXTRA - Montante Retiro Baixo	25/02/2019	16:42	7,14	
CPRM	EXTRA - Montante Retiro Baixo	25/02/2019	17:52	7,2	
CPRM	EXTRA - Montante Retiro Baixo	26/02/2019	08:50	7,25	
CPRM	EXTRA - Montante Retiro Baixo	26/02/2019	14:57	7,28	
CPRM	EXTRA - Montante Retiro Baixo	26/02/2019	16:01	7,3	
CPRM	EXTRA - Montante Retiro Baixo	28/02/2019	09:05	7,25	
CPRM	EXTRA - Montante Retiro Baixo	01/03/2019	09:30	7,81	
CPRM	EXTRA - Montante Retiro Baixo	02/03/2019	08:40	7,55	
CPRM	EXTRA - Montante Retiro Baixo	03/03/2019	08:20	7,37	
CPRM	EXTRA - Montante Retiro Baixo	04/03/2019	10:25	7,51	
CPRM	EXTRA - Montante Retiro Baixo	05/03/2019	08:10	7,32	
CPRM	EXTRA - Montante Retiro Baixo	06/03/2019	08:15	7,7	
CPRM	EXTRA - Montante Retiro Baixo	07/03/2019	08:15	7,64	
CPRM	EXTRA - Montante Retiro Baixo	08/03/2019	08:15	7,73	
CPRM	EXTRA - Montante Retiro Baixo	09/03/2019	08:20	7,83	
CPRM	EXTRA - Montante Retiro Baixo	10/03/2019	08:35	7,99	
CPRM	EXTRA - Montante Retiro Baixo	11/03/2019	08:40	8,13	
CPRM	EXTRA - Montante Retiro Baixo	13/03/2019	14:00	7,54	

**Observação:** o ponto referente à estação Alberto Flores foi substituído por um ponto cerca de 20 km a jusante devido a dificuldades de acesso a estação (muito próxima à área em que a Vale está atuando) e questões de segurança dos técnicos.

**Elaboração do Boletim:**

GERÊNCIA DE MONITORAMENTO DA QUALIDADE DAS ÁGUAS  
INSTITUTO MINEIRO DE GESTÃO DAS ÁGUAS

**Equipe Técnica**

Carolina Cristiane Pinto  
Mariana Elissa Vieira de Souza  
Matheus Duarte Santos  
Regina Márcia Pimenta Assunção  
Roberta Silva Ocampos  
Sérgio Pimenta Costa  
Vanessa Kelly Saraiva  
Katiene Cristina de Brito Almeida  
Heitor Soares Moreira  
Marília Carvalho de Melo





Foto: Evandro Rodney



**MINAS  
GERAIS**

GOVERNO  
DIFERENTE.  
ESTADO  
EFICIENTE.