

## ***Informativo Nº 13***

Informativo diário dos parâmetros de qualidade das águas nos locais monitorados ao longo do Rio Paraopeba, após o desastre na barragem B1 no complexo da Mina Córrego Feijão da Mineradora Vale/SA no município de Brumadinho – Minas Gerais

---

Belo Horizonte, 11 de fevereiro de 2019



## 1. Introdução

O Instituto Mineiro de Gestão das Águas - IGAM em conjunto com a Companhia de Saneamento do Estado de Minas Gerais - COPASA, Agência Nacional de Águas - ANA e a Companhia de Pesquisa de Recursos Minerais - CPRM instituíram uma rede integrada de monitoramento de qualidade das águas e sedimento. O objetivo da rede é integrar os dados gerados por estas instituições para garantir maior abrangência na avaliação e transparência dos impactos gerados pelo rompimento da barragem no Ribeirão Ferro e Carvão e no Rio Paraopeba.

O IGAM solicitou ao laboratório a realização de coletas e análises emergenciais da qualidade da água e sedimentos no rio Paraopeba, trabalho este que se iniciou no dia seguinte ao evento com o planejamento do roteiro e deslocamento da equipe para a área.

As instituições IGAM (10 pontos), COPASA (3 pontos) e CPRM/ANA (3 pontos) já realizam monitoramento rotineiro no rio Paraopeba, o qual foi intensificado devido ao evento. Nos pontos definidos para a rede emergencial - um total de 16 pontos - o monitoramento será diário ou várias vezes por dia, por período indefinido, até quando se julgar necessário (Tabela 1). A frequência do monitoramento será continuamente avaliada pelas instituições envolvidas, conforme resultados obtidos e o deslocamento da onda de rejeitos. O início do monitoramento seguirá uma sequência de montante para jusante, à medida que os rejeitos avancem ao longo do rio.

O plano emergencial contemplou a seleção dos pontos, dos parâmetros e da frequência da coleta das amostras, com o objetivo de avaliar o grau de interferência dos recursos hídricos afetados, permitindo, ainda, a avaliação dos níveis de poluição e degradação ambiental.

### PARÂMETROS – Frequência diária

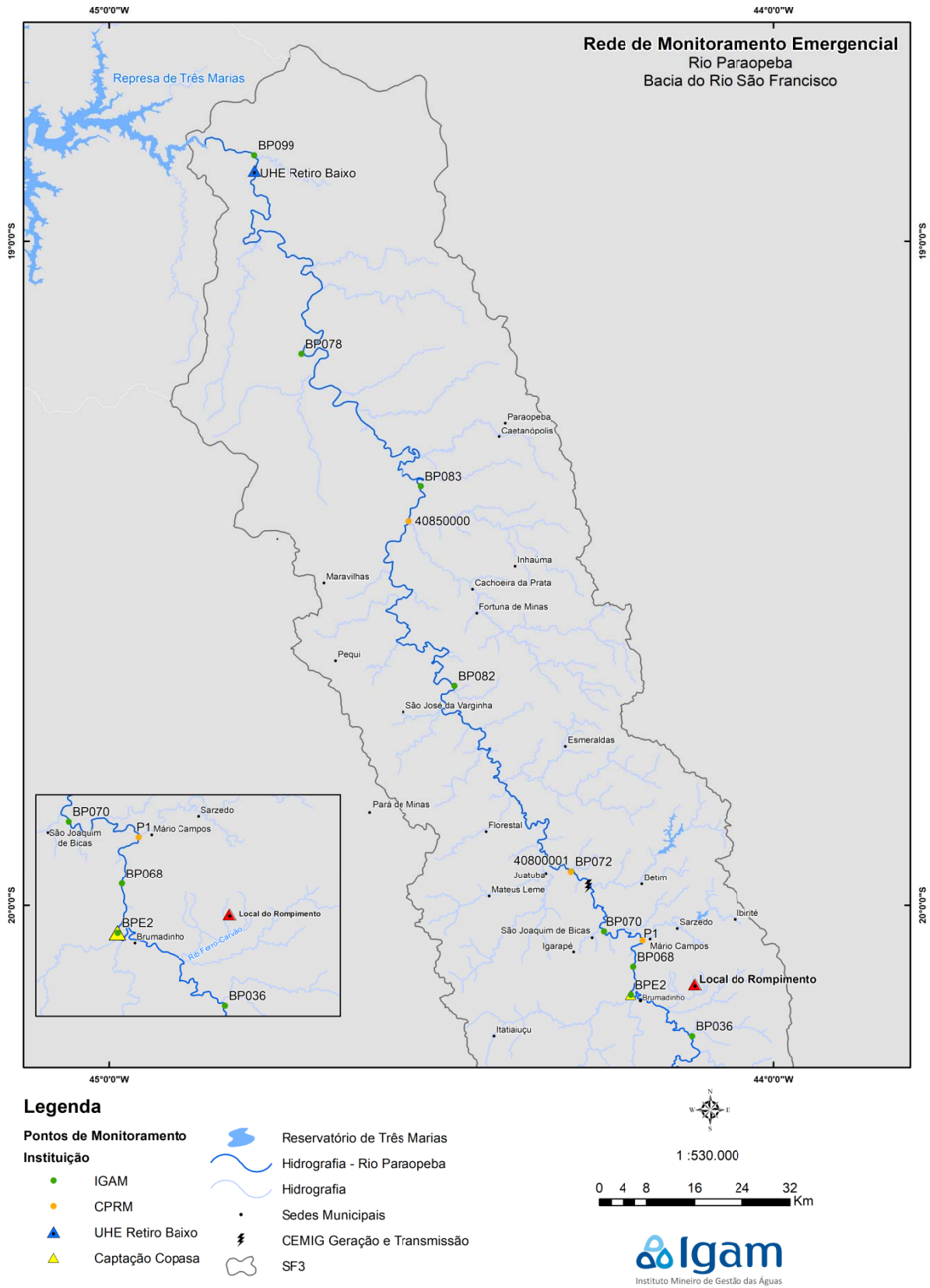
IGAM: básicos da água: condutividade elétrica, oxigênio dissolvido, pH, temperatura, turbidez, sólidos totais, sólidos dissolvidos totais, sólidos em suspensão totais, bem como os metais: alumínio dissolvido, ferro dissolvido e manganês total. Também foram analisados os seguintes contaminantes: arsênio total, cádmio total, chumbo total, cobre dissolvido, cromo total, mercúrio total, níquel total, zinco total e selênio total.

COPASA: temperatura, oxigênio dissolvido, turbidez e pH e a série de metais, além da concentração de sedimentos.

CPRM: Temperatura, condutividade elétrica, pH, oxigênio dissolvido e turbidez.

Na Tabela 1 são apresentadas as estações de monitoramento da calha nos corpos de água diretamente afetados pelo rompimento da barragem e os respectivos dias em que se iniciaram as coletas emergenciais para o acompanhamento da situação em função do evento. A localização geográfica dessas estações de monitoramento pode ser visualizada no mapa da Figura 1.

**Figura 1:** Localização Geográfica da Rede de Monitoramento Emergencial do rio Paraopeba.



**Tabela 1.** Descrição das estações de monitoramento avaliadas no monitoramento emergencial do rio Paraopeba pelo IGAM.

Instituição	Estação	LAT/LONG		Município	Distância até a Barragem B1	Descrição	Data do início da coleta diária	Periodicidade	Parâmetros	
IGAM	BP036	-20,197	-44,123	Brumadinho	10 km*	Rio Paraopeba na localidade de Melo Franco	28/jan	1x dia água 1x semana sedimentos	Básicos Série Metais Sedimentos	
IGAM	BPE2	-20,135	-44,215	Brumadinho	19,7 km	Rio Paraopeba na captação da COPASA	26/jan	1x dia água 1x semana sedimentos		
IGAM	BP068	-20,093	-44,211	São Joaquim de Bicas	24,8 km	Rio Paraopeba 5 km a jusante da captação da COPASA em Brumadinho	26/jan	1x dia água 1x semana sedimentos		
IGAM	BP070	-20,04	-44,256	Betim, São Joaquim de Bicas	42 km	Rio Paraopeba a jusante da foz do Ribeirão Sarzedo, próximo à cidade de São Joaquim de Bicas	26/jan	1x dia água 1x semana sedimentos		
IGAM	BP072	-19,949	-44,305	Betim	59 km	Rio Paraopeba a jusante da foz do Rio Betim, na divisa dos municípios de Betim e Juatuba	26/jan	1x dia água 1x semana sedimentos		
IGAM	BPE4	-19,711	-44,497	Pará de Minas	115,9	Rio Paraopeba na captação de Pará de Minas	08/02	1x dia água 1x semana sedimentos		
IGAM	BP082	-19,670	-44,480	Esmeraldas, São José da Varginha	123,1 km	Rio Paraopeba na localidade de São José, em Esmeraldas	27/jan	1x dia água 1x semana sedimentos		
IGAM	BP083	-19,370	-44,530	Papagaios, Paraopeba	192,4 km	Rio Paraopeba logo após a foz do Ribeirão São João em Paraopeba	27/jan	1x dia água 1x semana sedimentos		
IGAM	BP078	-19,170	-44,710	Curvelo, Pompéu	250,9 km	Rio Paraopeba a jusante da foz do Rio Pardo em Pompéu	27/jan	1x dia água 1x semana sedimentos		
IGAM	BP099	-18,871	-44,787	Felixlândia, Pompéu	318,3 km	Rio Paraopeba a montante de sua foz na barragem de Três Marias	27/jan	1x dia água 1x semana sedimentos		
COPASA		-20,134	-44,214	Brumadinho	19,7 km	Captação RMBH Brumadinho	26/jan	2x dia 1x dia		Básicos Série Metais
COPASA		-19,355	-44,534	Paraopeba	196,0 km	COPASA Paraopeba	A partir da Chegada da pluma	2x dia 1x dia		
COPASA		-18,238	-45,228	Três Marias	391,0 km	COPASA Três Marias		2x dia 1x dia		
CPRM	P1	-20,053	-44,196	Mário Campos	29,8 km	Estação Mário Campos	26/jan	3x a 4x inicialmente	Básicos Sedimentos	
CPRM		-19,949	-44,305	Juatuba/Betim	57	Estação Ponte Nova do Paraopeba	26/jan	3x a 4x inicialmente		
CPRM	40850000	-19,422	-44,548	Paraopeba	176	Estação Ponte da Taquara	28/jan	3x a 4x inicialmente		

\*Estações a montante do local do desastre. Dessa forma a distância medida se refere da estação até a confluência do Ribeirão Ferro-Carvão com o rio Paraopeba.

Este informativo foi gerado com os dados mais atualizados, coletados no período de 25 a 10 de fevereiro de 2019. Porém, devido ao lapso temporal específico de coleta, preparação e análise laboratorial de cada parâmetro, em cada ponto, diferentes dados apresentam diferentes datas de atualização. Dessa forma, neste informativo são apresentados os dados de metais do Igam coletados nos dias 26 de janeiro a 10 de fevereiro.

Consideraram-se os limites estabelecidos para classe 2 na Deliberação Normativa Conjunta COPAM/CERH-MG nº 01/2008 e da Resolução CONAMA nº 357/2005 que dispõem sobre a classificação dos corpos de água e dá as diretrizes ambientais para o seu enquadramento.

No anexo I, II e III encontram-se as tabelas com os resultados do Igam, COPASA e CPRM, respectivamente, obtidos desde o início do monitoramento emergencial. Na tabela são destacados em vermelho os resultados dos parâmetros que apresentaram violação aos limites, segundo as normas supracitadas, para os dados do Igam, COPASA e CPRM.

Complementarmente foram apresentados os dados pré-rompimento que se referem aos resultados obtidos na avaliação mais recente do Programa de Monitoramento regular do IGAM. No caso dos pontos BP036 e BP068, os resultados foram obtidos momentos antes do desastre, no dia 25/01. As informações avaliadas a seguir se referem aos dados do monitoramento realizado pelo IGAM.

## **RESULTADOS**

Devido ao volume de dados serão apresentados gráficos para os parâmetros turbidez, ferro dissolvido, manganês total, alumínio dissolvido, mercúrio total, chumbo total e níquel total, para avaliar a evolução temporal dos dados dos parâmetros que tem apresentado violações aos limites de classe 2 na Deliberação Normativa Conjunta COPAM/CERH-MG nº 01/2008 e da Resolução CONAMA nº 357/2005. Os demais resultados do monitoramento do Igam encontram-se nas tabelas no anexo I.

No dia 26 de janeiro de 2019, primeiro dia após o desastre, foram observadas as maiores concentrações para os parâmetros. De maneira geral, esses valores apresentaram redução ao longo dos dias, contudo ainda são verificadas violações ao limite de classe 2 para alguns parâmetros.

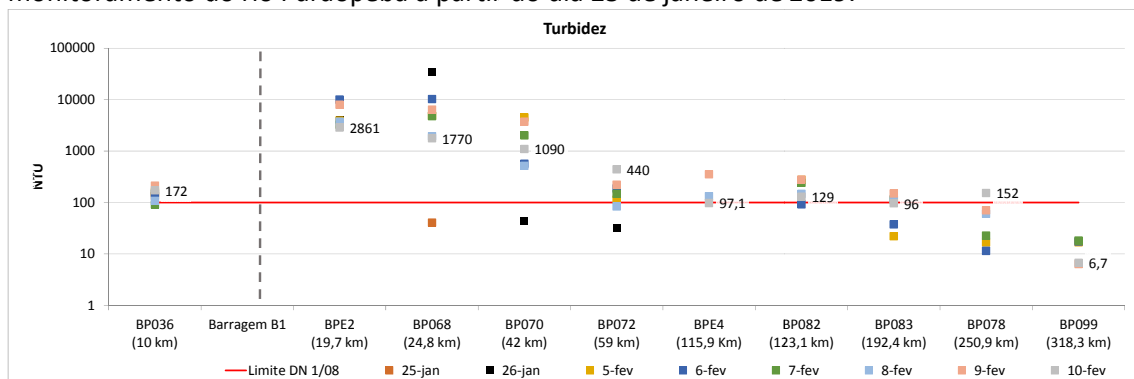
Na medição realizada em 10/02, verificou-se redução nos valores de turbidez comparativamente ao dia anterior, na maioria das estações monitoradas, exceto nas estações BP072, BP078, BP083 e BP099.

Nas estações BP083 (rio Paraopeba logo após a foz do Ribeirão São João em Paraopeba) e BP099 (rio Paraopeba a montante de sua foz na barragem de Três Marias) não foram verificadas violações ao limite legal na última coleta (10/02).

Já nas estações BP072 (rio Paraopeba a jusante da foz do Rio Betim) e BP078 (rio Paraopeba a jusante da foz do Rio Pardo em Pompéu) foram observadas elevações nos valores de turbidez, registrando valores iguais a 440 NTU e 152 NTU no dia 10/02, respectivamente.

A nova estação BPE4 (rio Paraopeba na Captação de Pará de Minas), implantada em 08/02, registrou valor de turbidez igual a 132 NTU. Na última coleta (10/02) esse resultado foi igual a 97,1 NTU.

**Figura 2:** Resultados do monitoramento emergencial de turbidez nos pontos de monitoramento do rio Paraopeba a partir do dia 25 de janeiro de 2019.

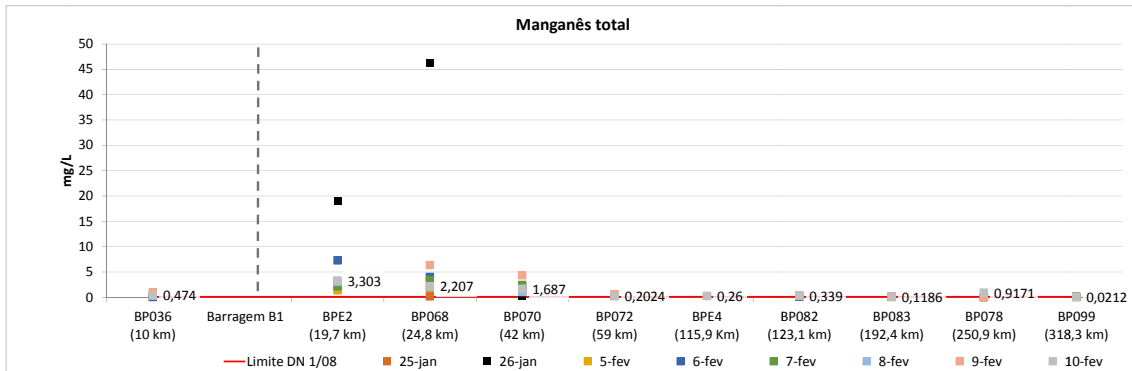


Em relação às concentrações de manganês total, observou-se violação em praticamente todas as estações, exceto na BP099 (a montante de sua foz na barragem de Três Marias), na última coleta realizada em 10/02 (Figura 3). Nas estações BPE2 e BP082 as concentrações foram superiores às registradas no dia anterior (09/02) passando de 3,244 mg/L para 3,303 mg/L e 0,254 mg/L para 0,339 mg/L, respectivamente.

Destaca-se que a estação BP078 apresentou a primeira violação para manganês total nesta última análise (10 de fevereiro), desde do início do monitoramento emergencial, registrando valor igual a 0,917 mg/L.

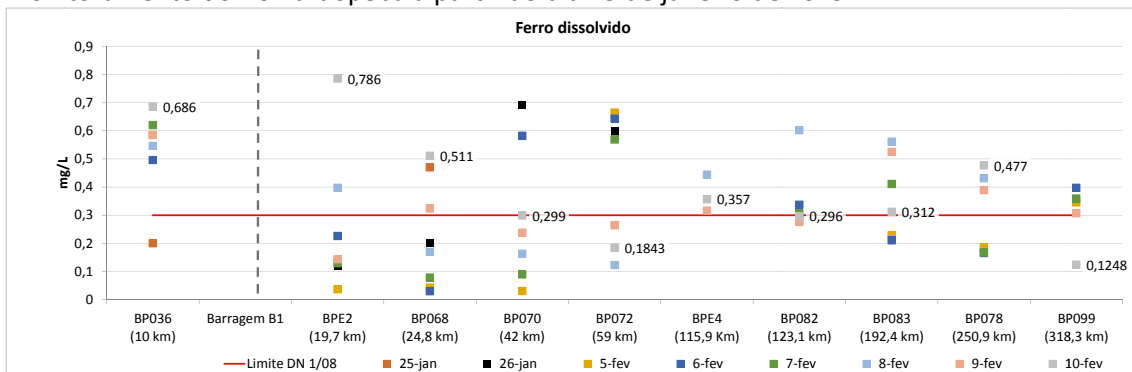
Na estação de monitoramento implantada no dia 08/02, na captação em Pará de Minas (BPE4), foram verificadas violações ao limite legal nas três medições realizadas, sendo que na última coleta (10/02), o resultado foi igual a 0,26 mg/L.

**Figura 3:** Resultados do monitoramento emergencial de manganês total nos pontos de monitoramento do rio Paraopeba a partir do dia 25 de janeiro de 2019.



Em relação ao ferro dissolvido, violações permanecem na estação localizada no rio Paraopeba a montante da confluência com o ribeirão Ferro-Carvão (BP036), e também nas estações BPE2, BP068, BP083 e BP078. Na estação de monitoramento implantada no dia 08/02, na captação em Pará de Minas (BPE4), foram verificadas, também, violações ao limite legal nas três medições realizadas, sendo que na última coleta (10/02), o resultado foi igual a 0,36 mg/L.

**Figura 4:** Resultados do monitoramento emergencial de ferro dissolvido nos pontos de monitoramento do rio Paraopeba a partir do dia 25 de janeiro de 2019.

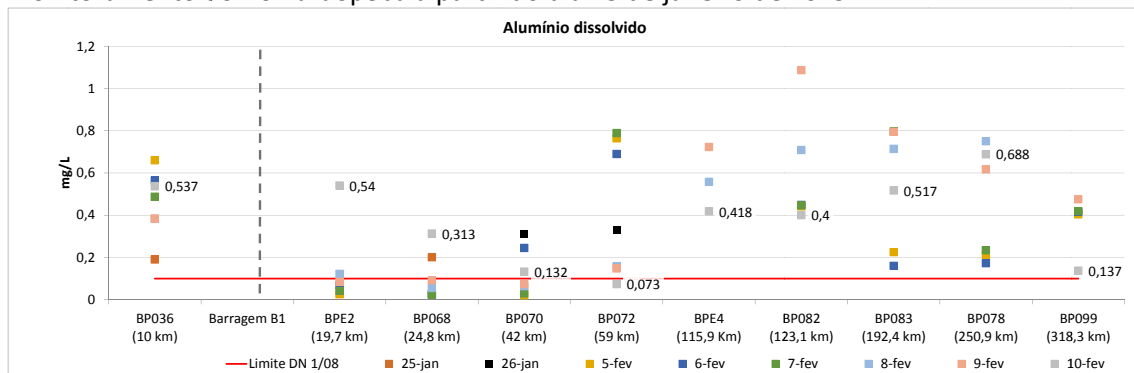


Violações de alumínio dissolvido foram registradas em quase todos os pontos da calha do rio Paraopeba, na última coleta (10/02). Exceção apenas para a estação BP072. Verificou-se uma elevação nos resultados de alumínio dissolvido nas estações BP036, BPE2, BP068, BP070 e BP078, comparativamente às coletas do dia anterior (09/02).

Nas três amostras (08/02, 09/02 e 10/02) coletadas na captação em Pará de Minas (BPE4), foram verificadas violações ao limite legal, sendo que na última coleta (10/02), o resultado foi igual a 0,42 mg/L.



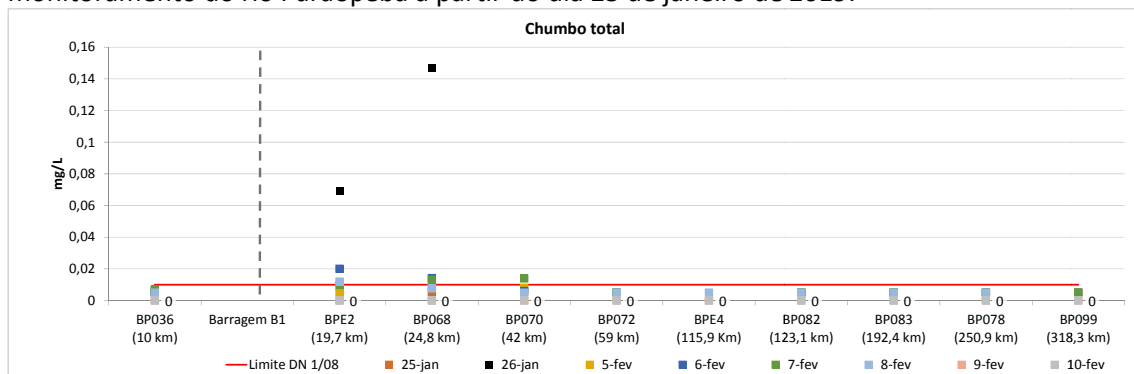
**Figura 5:** Resultados do monitoramento emergencial de alumínio dissolvido nos pontos de monitoramento do rio Paraopeba a partir do dia 25 de janeiro de 2019.



No que se refere aos resultados de metais pesados, para os parâmetros níquel total, cádmio total, arsênio total e chumbo total os últimos resultados fornecidos pelo laboratório são referentes ao dia 08/02. Para os demais metais pesados a última análise foi realizada no dia 10/02.

Para o parâmetro chumbo total, ocorreram violações na última medição (08/02) na estação BPE2, com valor igual a 0,012 mg/L (Figura 6). Destaca-se que as estações BP068 e BP070, que haviam apresentado violação na coleta do dia 07/02, registraram valores iguais a 0,008 mg/L e <0,005 mg/L, respectivamente, em 08/02.

**Figura 6:** Resultados do monitoramento emergencial de chumbo total nos pontos de monitoramento do rio Paraopeba a partir do dia 25 de janeiro de 2019.



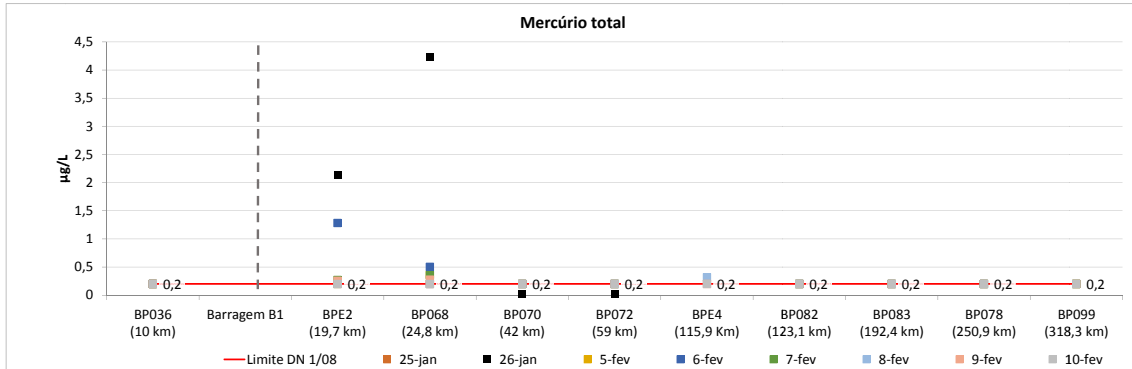
Entre os dias 08/02 e 10/02 foram verificadas, novamente, violações de mercúrio total nas estações BPE2 e BP068. No dia 08/02 os valores ficaram abaixo do limite de detecção do método analítico (<0,2 µg/L) e no dia 09/02 foram registrados resultados iguais a 0,254 µg/L e 0,274 µg/L, respectivamente, nas estações BPE2 e BP068. Já no dia 10/02 os resultados voltaram a ficar abaixo do limite de detecção do método analítico, nas duas estações.

Na estação de monitoramento implantada na captação em Pará de Minas (BPE4), foi verificada a presença de mercúrio total na coleta realizada em 08/02, cujo resultado foi igual a 0,317 µg/L (Limite legal = 0,2 µg /L). Já nas últimas duas análises (09/02 e 10/02), os resultados ficaram abaixo do limite de detecção do método analítico.



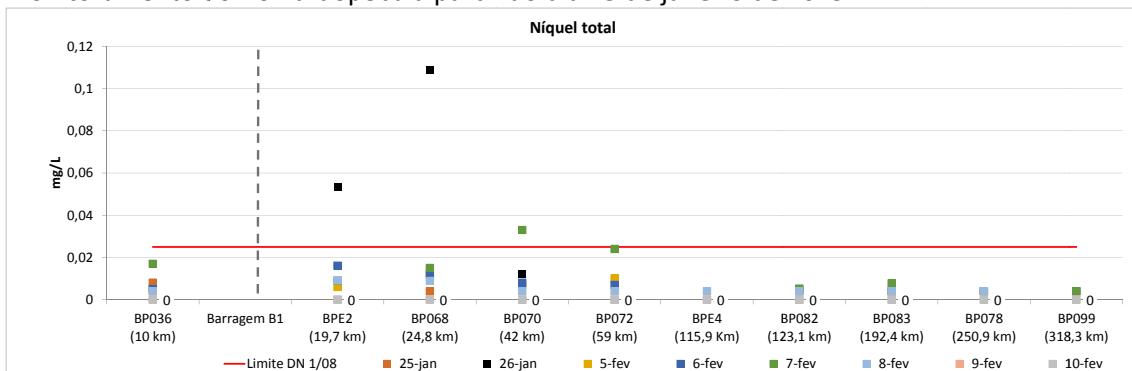
Contudo vale destacar que nos pontos localizados no trecho a montante (BP072 e BP070), não foi detectada a presença de mercúrio.

**Figura 7:** Resultados do monitoramento emergencial de mercúrio total nos pontos de monitoramento do rio Paraopeba a partir do dia 25 de janeiro de 2019.



Na coleta realizada no dia 07 de fevereiro, foi verificada violação do parâmetro níquel total, na estação BP070. Já na última coleta (08/02) não ocorreu violação, sendo registrado um valor menor que o limite de quantificação do método ( $< 0,004 \text{ mg/L}$ ) (Figura 8).

**Figura 8:** Resultados do monitoramento emergencial de níquel total nos pontos de monitoramento do rio Paraopeba a partir do dia 25 de janeiro de 2019.



No dia 04/02 foram realizadas análises dos parâmetros bário total, boro total, cianeto livre, fenóis totais, nitrato, nitrito, nitrogênio amoniacal, nitrogênio orgânico, nitrogênio total, potássio dissolvido, cálcio total e vanádio total. Para os parâmetros que possuem limite legal, não foram verificadas violação à classe 2, em nenhuma estação de monitoramento no monitoramento do IGAM.

Os demais parâmetros (cádmio total, zinco total, arsênio total, cromo total, cobre dissolvido e selênio total) não apresentaram violação ao limite de classe 2 da Deliberação Normativa Conjunta COPAM/CERH-MG nº 01/2008 e da Resolução CONAMA nº 357/2005, nos últimos resultados analisados.

## ANEXO I

### Dados do monitoramento emergencial do Igam

## DADOS IGAM

Os trechos dos rios da bacia hidrográfica do rio Paraopeba nos quais se encontram as estações de monitoramento operadas pelo IGAM estão apresentados nas tabelas abaixo.

INSTITUIÇÃO	ESTAÇÃO	Turbidez (NTU) Limite DN nº 01/2008 para Classe 2 - 100 NTU				
		DATA DA AMOSTRAGEM	HORA	RESULTADO	MÉDIA SÉRIE HISTÓRICA	ÚLTIMO RESULTADO PRÉ-ROMPIMENTO
IGAM	BP036	28/01/2019	10:00	43,4	<b>107,8</b>	<b>134</b>
IGAM	BP036	30/01/2019	12:30	48,7	<b>107,8</b>	<b>134</b>
IGAM	BP036	31/01/2019	10:45	43,5	<b>107,8</b>	<b>134</b>
IGAM	BP036	01/02/2019	9:15	41,5	<b>107,8</b>	<b>134</b>
IGAM	BP036	02/02/2019	9:20	43,5	<b>107,8</b>	<b>134</b>
IGAM	BP036	03/02/2019	9:40	34,1	<b>107,8</b>	<b>134</b>
IGAM	BP036	04/02/2019	10:20	41,4	<b>107,8</b>	<b>134</b>
IGAM	BP036	05/02/2019	10:15	<b>157</b>	<b>107,8</b>	<b>134</b>
IGAM	BP036	06/02/2019	10:20	<b>150</b>	<b>107,8</b>	<b>134</b>
IGAM	BP036	07/02/2019	10:30	90,7	<b>107,8</b>	<b>134</b>
IGAM	BP036	08/02/2019	9:50	<b>107</b>	<b>107,8</b>	<b>134</b>
IGAM	BP036	09/02/2019	9:50	<b>212</b>	<b>107,8</b>	<b>134</b>
IGAM	BP036	10/02/2019	8:50	<b>172</b>	<b>107,8</b>	<b>134</b>
IGAM	BPE2	26/01/2019	13:50	<b>3937</b>	novo	novo
IGAM	BPE2	28/01/2019	13:00	<b>4824</b>	novo	novo
IGAM	BPE2	29/01/2019	13:30	<b>3613</b>	novo	novo
IGAM	BPE2	30/01/2019	14:15	<b>1259</b>	novo	novo
IGAM	BPE2	31/01/2019	12:00	<b>30240</b>	novo	novo
IGAM	BPE2	01/02/2019	11:00	<b>5100</b>	novo	novo
IGAM	BPE2	02/02/2019	10:30	<b>3547</b>	novo	novo
IGAM	BPE2	03/02/2019	10:30	<b>2590</b>	novo	novo
IGAM	BPE2	04/02/2019	11:20	<b>1410</b>	novo	novo
IGAM	BPE2	05/02/2019	11:40	<b>3912</b>	novo	novo
IGAM	BPE2	06/02/2019	11:20	<b>9964</b>	novo	novo
IGAM	BPE2	07/02/2019	11:30	<b>3256</b>	novo	novo
IGAM	BPE2	08/02/2019	10:50	<b>3720</b>	novo	novo
IGAM	BPE2	09/02/2019	11:00	<b>7964</b>	novo	novo
IGAM	BPE2	10/02/2019	10:00	<b>2861</b>	novo	novo
IGAM	BP068	26/01/2019	12:20	<b>34500</b>	86,4	40,4
IGAM	BP068	28/01/2019	14:15	<b>5714</b>	86,4	40,4
IGAM	BP068	29/01/2019	14:20	<b>3174</b>	86,4	40,4
IGAM	BP068	30/01/2019	15:40	<b>1502</b>	86,4	40,4
IGAM	BP068	31/01/2019	13:20	<b>21840</b>	86,4	40,4
IGAM	BP068	01/02/2019	11:40	<b>5240</b>	86,4	40,4
IGAM	BP068	02/02/2019	11:35	<b>4576</b>	86,4	40,4
IGAM	BP068	03/02/2019	11:15	<b>884</b>	86,4	40,4
IGAM	BP068	04/02/2019	13:45	<b>587</b>	86,4	40,4
IGAM	BP068	05/02/2019	12:05	<b>4842</b>	86,4	40,4
IGAM	BP068	06/02/2019	12:00	<b>10216</b>	86,4	40,4

INSTITUIÇÃO	ESTAÇÃO	Turbidez (NTU) Limite DN nº 01/2008 para Classe 2 - 100 NTU				
		DATA DA AMOSTRAGEM	HORA	RESULTADO	MÉDIA SÉRIE HISTÓRICA	ÚLTIMO RESULTADO PRÉ-ROMPIMENTO
IGAM	BP068	07/02/2019	12:10	4774	86,4	40,4
IGAM	BP068	08/02/2019	11:20	1942	86,4	40,4
IGAM	BP068	09/02/2019	11:40	6328	86,4	40,4
IGAM	BP068	10/02/2019	10:30	1770	86,4	40,4
IGAM	BP070	26/01/2019	14:50	44,4	106,5	82,7
IGAM	BP070	28/01/2019	15:10	1597	106,5	82,7
IGAM	BP070	29/01/2019	15:00	490	106,5	82,7
IGAM	BP070	30/01/2019	16:30	216	106,5	82,7
IGAM	BP070	31/01/2019	14:30	103	106,5	82,7
IGAM	BP070	01/02/2019	13:00	1440	106,5	82,7
IGAM	BP070	02/02/2019	12:40	225	106,5	82,7
IGAM	BP070	03/02/2019	11:50	106	106,5	82,7
IGAM	BP070	04/02/2019	14:40	480	106,5	82,7
IGAM	BP070	05/02/2019	13:10	4470	106,5	82,7
IGAM	BP070	06/02/2019	13:00	567	106,5	82,7
IGAM	BP070	07/02/2019	13:00	2011	106,5	82,7
IGAM	BP070	08/02/2019	12:20	516	106,5	82,7
IGAM	BP070	09/02/2019	12:30	3726	106,5	82,7
IGAM	BP070	10/02/2019	11:10	1090	106,5	82,7
IGAM	BP072	26/01/2019	15:50	32,1	113,8	56,4
IGAM	BP072	28/01/2019	16:00	48,7	113,8	56,4
IGAM	BP072	29/01/2019	15:40	45	113,8	56,4
IGAM	BP072	30/01/2019	17:15	88,6	113,8	56,4
IGAM	BP072	31/01/2019	15:00	28,9	113,8	56,4
IGAM	BP072	01/02/2019	13:35	32,3	113,8	56,4
IGAM	BP072	02/02/2019	13:20	25,5	113,8	56,4
IGAM	BP072	03/02/2019	13:00	23,4	113,8	56,4
IGAM	BP072	04/02/2019	15:00	150	113,8	56,4
IGAM	BP072	05/02/2019	14:15	112	113,8	56,4
IGAM	BP072	06/02/2019	13:30	187	113,8	56,4
IGAM	BP072	07/02/2019	13:30	147	113,8	56,4
IGAM	BP072	08/02/2019	13:00	83,4	113,8	56,4
IGAM	BP072	09/02/2019	13:20	222	113,8	56,4
IGAM	BP072	10/02/2019	11:50	440	113,8	56,4
IGAM	BPE4	08/02/2019	11:15	132	novo	novo
IGAM	BPE4	09/02/2019	10:40	351	novo	novo
IGAM	BPE4	10/02/2019	9:40	97,1	novo	novo
IGAM	BP082	27/01/2019	9:50	40,3	97,4	54,1
IGAM	BP082	28/01/2019	10:10	38,1	97,4	54,1
IGAM	BP082	29/01/2019	9:30	59,5	97,4	54,1
IGAM	BP082	30/01/2019	9:00	27,3	97,4	54,1
IGAM	BP082	31/01/2019	9:00	21,3	97,4	54,1

INSTITUIÇÃO	ESTAÇÃO	Turbidez (NTU) Limite DN nº 01/2008 para Classe 2 - 100 NTU				
		DATA DA AMOSTRAGEM	HORA	RESULTADO	MÉDIA SÉRIE HISTÓRICA	ÚLTIMO RESULTADO PRÉ-ROMPIMENTO
IGAM	BP082	01/02/2019	9:00	30,8	97,4	54,1
IGAM	BP082	02/02/2019	9:00	32,2	97,4	54,1
IGAM	BP082	03/02/2019	8:40	12,8	97,4	54,1
IGAM	BP082	04/02/2019	17:00	31,4	97,4	54,1
IGAM	BP082	05/02/2019	10:40	<b>274</b>	97,4	54,1
IGAM	BP082	06/02/2019	9:30	91,7	97,4	54,1
IGAM	BP082	07/02/2019	10:15	<b>242</b>	97,4	54,1
IGAM	BP082	08/02/2019	12:00	<b>147</b>	97,4	54,1
IGAM	BP082	09/02/2019	11:15	<b>278</b>	97,4	54,1
IGAM	BP082	10/02/2019	10:15	<b>129</b>	97,4	54,1
IGAM	BP083	27/01/2019	11:40	20,4	92,7	48,2
IGAM	BP083	28/01/2019	11:35	42,7	92,7	48,2
IGAM	BP083	29/01/2019	10:40	21,8	92,7	48,2
IGAM	BP083	30/01/2019	10:45	24,2	92,7	48,2
IGAM	BP083	31/01/2019	10:35	15	92,7	48,2
IGAM	BP083	01/02/2019	10:25	18,5	92,7	48,2
IGAM	BP083	02/02/2019	10:25	15,8	92,7	48,2
IGAM	BP083	03/02/2019	10:00	12	92,7	48,2
IGAM	BP083	04/02/2019	12:00	15,7	92,7	48,2
IGAM	BP083	05/02/2019	12:00	22	92,7	48,2
IGAM	BP083	06/02/2019	10:25	37,4	92,7	48,2
IGAM	BP083	07/02/2019	11:45	<b>114</b>	92,7	48,2
IGAM	BP083	08/02/2019	13:50	<b>113</b>	92,7	48,2
IGAM	BP083	09/02/2019	12:40	<b>149</b>	92,7	48,2
IGAM	BP083	10/02/2019	12:10	96	92,7	48,2
IGAM	BP078	27/01/2019	13:00	18,7	<b>100,9</b>	42,7
IGAM	BP078	28/01/2019	13:00	20,7	<b>100,9</b>	42,7
IGAM	BP078	29/01/2019	12:30	16,5	<b>100,9</b>	42,7
IGAM	BP078	30/01/2019	12:00	20,4	<b>100,9</b>	42,7
IGAM	BP078	31/01/2019	11:55	12,3	<b>100,9</b>	42,7
IGAM	BP078	01/02/2019	11:45	19,4	<b>100,9</b>	42,7
IGAM	BP078	02/02/2019	12:30	10,9	<b>100,9</b>	42,7
IGAM	BP078	03/02/2019	11:20	22,9	<b>100,9</b>	42,7
IGAM	BP078	04/02/2019	13:40	14,2	<b>100,9</b>	42,7
IGAM	BP078	05/02/2019	14:00	16,6	<b>100,9</b>	42,7
IGAM	BP078	06/02/2019	13:00	11,4	<b>100,9</b>	42,7
IGAM	BP078	07/02/2019	13:35	22,6	<b>100,9</b>	42,7
IGAM	BP078	08/02/2019	15:15	59,8	<b>100,9</b>	42,7
IGAM	BP078	09/02/2019	14:15	70,2	<b>100,9</b>	42,7
IGAM	BP078	10/02/2019	13:40	<b>152</b>	<b>100,9</b>	42,7
IGAM	BP099	27/01/2019	14:40	20,7	50,4	15,4
IGAM	BP099	28/01/2019	13:50	19,4	50,4	15,4

INSTITUIÇÃO	ESTAÇÃO	Turbidez (NTU) Limite DN nº 01/2008 para Classe 2 - 100 NTU				
		DATA DA AMOSTRAGEM	HORA	RESULTADO	MÉDIA SÉRIE HISTÓRICA	ÚLTIMO RESULTADO PRÉ-ROMPIMENTO
IGAM	BP099	29/01/2019	13:25	19,6	50,4	15,4
IGAM	BP099	30/01/2019	13:00	24	50,4	15,4
IGAM	BP099	31/01/2019	13:00	29	50,4	15,4
IGAM	BP099	01/02/2019	13:00	14,3	50,4	15,4
IGAM	BP099	02/02/2019	13:30	11,6	50,4	15,4
IGAM	BP099	03/02/2019	12:15	9,1	50,4	15,4
IGAM	BP099	04/02/2019	15:00	17,4	50,4	15,4
IGAM	BP099	05/02/2019	15:00	16,7	50,4	15,4
IGAM	BP099	06/02/2019	14:00	17,4	50,4	15,4
IGAM	BP099	07/02/2019	14:40	18,1	50,4	15,4
IGAM	BP099	09/02/2019	15:20	6,3	50,4	15,4
IGAM	BP099	10/02/2019	15:00	6,7	50,4	15,4

INSTITUIÇÃO	ESTAÇÃO	Cor verdadeira (Upt) Limite DN nº 01/2008 para Classe 2 - 75 UPT				
		DATA DA AMOSTRAGEM	HORA	RESULTADO	MÉDIA SÉRIE HISTÓRICA	ÚLTIMO RESULTADO PRÉ-ROMPIMENTO
IGAM	BP036	28/01/2019	10:00	37	74	21
IGAM	BP036	30/01/2019	12:30	53	74	21
IGAM	BP036	31/01/2019	10:45	64	74	21
IGAM	BP036	01/02/2019	9:15	49	74	21
IGAM	BP036	02/02/2019	9:20	42	74	21
IGAM	BP036	03/02/2019	9:40	39	74	21
IGAM	BP036	04/02/2019	10:20	46	74	21
IGAM	BP036	05/02/2019	10:15	100	74	21
IGAM	BP036	06/02/2019	10:20	179	74	21
IGAM	BP036	07/02/2019	10:30	75	74	21
IGAM	BP036	08/02/2019	9:50	57	74	21
IGAM	BP036	09/02/2019	9:50	49	74	21
IGAM	BP036	10/02/2019	8:50	93	74	21
IGAM	BPE2	26/01/2019	13:50	41	novo	novo
IGAM	BPE2	28/01/2019	13:00	131	novo	novo
IGAM	BPE2	29/01/2019	13:30	11	novo	novo
IGAM	BPE2	30/01/2019	14:15	10	novo	novo
IGAM	BPE2	31/01/2019	12:00	48	novo	novo
IGAM	BPE2	01/02/2019	11:00	59	novo	novo
IGAM	BPE2	02/02/2019	10:30	38	novo	novo
IGAM	BPE2	03/02/2019	10:30	14	novo	novo
IGAM	BPE2	04/02/2019	11:20	127	novo	novo
IGAM	BPE2	05/02/2019	11:40	47	novo	novo

INSTITUIÇÃO	ESTAÇÃO	Cor verdadeira (UPt) Limite DN nº 01/2008 para Classe 2 - 75 UPt				
		DATA DA AMOSTRAGEM	HORA	RESULTADO	MÉDIA SÉRIE HISTÓRICA	ÚLTIMO RESULTADO PRÉ-ROMPIMENTO
IGAM	BPE2	06/02/2019	11:20	44	novo	novo
IGAM	BPE2	07/02/2019	11:30	27	novo	novo
IGAM	BPE2	08/02/2019	10:50	64	novo	novo
IGAM	BPE2	09/02/2019	11:00	13	novo	novo
IGAM	BPE2	10/02/2019	10:00	<b>97</b>	novo	novo
IGAM	BP068	26/01/2019	12:20	45	64	37
IGAM	BP068	28/01/2019	14:15	64	64	37
IGAM	BP068	29/01/2019	14:20	15	64	37
IGAM	BP068	30/01/2019	15:40	41	64	37
IGAM	BP068	31/01/2019	13:20	51	64	37
IGAM	BP068	01/02/2019	11:40	55	64	37
IGAM	BP068	02/02/2019	11:35	31	64	37
IGAM	BP068	03/02/2019	11:15	15	64	37
IGAM	BP068	04/02/2019	13:45	21	64	37
IGAM	BP068	05/02/2019	12:05	43	64	37
IGAM	BP068	06/02/2019	12:00	13	64	37
IGAM	BP068	07/02/2019	12:10	28	64	37
IGAM	BP068	08/02/2019	11:20	37	64	37
IGAM	BP068	09/02/2019	11:40	27	64	37
IGAM	BP068	10/02/2019	10:30	71	64	37
IGAM	BP070	26/01/2019	14:50	45	69	28
IGAM	BP070	28/01/2019	15:10	37	69	28
IGAM	BP070	29/01/2019	15:00	26	69	28
IGAM	BP070	30/01/2019	16:30	39	69	28
IGAM	BP070	31/01/2019	14:30	37	69	28
IGAM	BP070	01/02/2019	13:00	20	69	28
IGAM	BP070	02/02/2019	12:40	22	69	28
IGAM	BP070	03/02/2019	11:50	24	69	28
IGAM	BP070	04/02/2019	14:40	<b>105</b>	69	28
IGAM	BP070	05/02/2019	13:10	49	69	28
IGAM	BP070	06/02/2019	13:00	<b>101</b>	69	28
IGAM	BP070	07/02/2019	13:00	26	69	28
IGAM	BP070	08/02/2019	12:20	27	69	28
IGAM	BP070	09/02/2019	12:30	25	69	28
IGAM	BP070	10/02/2019	11:10	47	69	28
IGAM	BP072	26/01/2019	15:50	41	<b>78</b>	41
IGAM	BP072	28/01/2019	16:00	12	<b>78</b>	41
IGAM	BP072	29/01/2019	15:40	11	<b>78</b>	41
IGAM	BP072	30/01/2019	17:15	28	<b>78</b>	41
IGAM	BP072	31/01/2019	15:00	21	<b>78</b>	41
IGAM	BP072	01/02/2019	13:35	48	<b>78</b>	41
IGAM	BP072	02/02/2019	13:20	29	<b>78</b>	41



INSTITUIÇÃO	ESTAÇÃO	Cor verdadeira (UPt) Limite DN nº 01/2008 para Classe 2 - 75 UPt				
		DATA DA AMOSTRAGEM	HORA	RESULTADO	MÉDIA SÉRIE HISTÓRICA	ÚLTIMO RESULTADO PRÉ-ROMPIMENTO
IGAM	BP072	03/02/2019	13:00	19	78	41
IGAM	BP072	04/02/2019	15:00	62	78	41
IGAM	BP072	05/02/2019	14:15	83	78	41
IGAM	BP072	06/02/2019	13:30	114	78	41
IGAM	BP072	07/02/2019	13:30	108	78	41
IGAM	BP072	08/02/2019	13:00	27	78	41
IGAM	BP072	09/02/2019	13:20	27	78	41
IGAM	BP072	10/02/2019	11:50	40	78	41
IGAM	BPE4	08/02/2019	11:15	81	novo	novo
IGAM	BPE4	09/02/2019	10:40	342	novo	novo
IGAM	BPE4	10/02/2019	9:40	53	novo	novo
IGAM	BP082	27/01/2019	9:50	29	76	31
IGAM	BP082	28/01/2019	10:10	37	76	31
IGAM	BP082	29/01/2019	9:30	30	76	31
IGAM	BP082	30/01/2019	9:00	23	76	31
IGAM	BP082	31/01/2019	9:00	11	76	31
IGAM	BP082	01/02/2019	9:00	<10	76	31
IGAM	BP082	02/02/2019	9:00	15	76	31
IGAM	BP082	03/02/2019	8:40	15	76	31
IGAM	BP082	04/02/2019	17:00	24	76	31
IGAM	BP082	05/02/2019	10:40	44	76	31
IGAM	BP082	06/02/2019	9:30	47	76	31
IGAM	BP082	07/02/2019	10:15	66	76	31
IGAM	BP082	08/02/2019	12:00	104	76	31
IGAM	BP082	09/02/2019	11:15	80	76	31
IGAM	BP082	10/02/2019	10:15	44	76	31
IGAM	BP083	27/01/2019	11:40	34	77	15
IGAM	BP083	28/01/2019	11:35	54	77	15
IGAM	BP083	29/01/2019	10:40	65	77	15
IGAM	BP083	30/01/2019	10:45	40	77	15
IGAM	BP083	31/01/2019	10:35	25	77	15
IGAM	BP083	01/02/2019	10:25	12	77	15
IGAM	BP083	02/02/2019	10:25	18	77	15
IGAM	BP083	03/02/2019	10:00	28	77	15
IGAM	BP083	04/02/2019	12:00	27	77	15
IGAM	BP083	05/02/2019	12:00	34	77	15
IGAM	BP083	06/02/2019	10:25	27	77	15
IGAM	BP083	07/02/2019	11:45	79	77	15
IGAM	BP083	08/02/2019	13:50	80	77	15
IGAM	BP083	09/02/2019	12:40	90	77	15
IGAM	BP083	10/02/2019	12:10	47	77	15
IGAM	BP078	27/01/2019	13:00	34	67	35

INSTITUIÇÃO	ESTAÇÃO	Cor verdadeira (UPt) Limite DN nº 01/2008 para Classe 2 - 75 UPt				
		DATA DA AMOSTRAGEM	HORA	RESULTADO	MÉDIA SÉRIE HISTÓRICA	ÚLTIMO RESULTADO PRÉ-ROMPIMENTO
IGAM	BP078	28/01/2019	13:00	38	67	35
IGAM	BP078	29/01/2019	12:30	32	67	35
IGAM	BP078	30/01/2019	12:00	37	67	35
IGAM	BP078	31/01/2019	11:55	27	67	35
IGAM	BP078	01/02/2019	11:45	31	67	35
IGAM	BP078	02/02/2019	12:30	14	67	35
IGAM	BP078	03/02/2019	11:20	20	67	35
IGAM	BP078	04/02/2019	13:40	12	67	35
IGAM	BP078	05/02/2019	14:00	42	67	35
IGAM	BP078	06/02/2019	13:00	31	67	35
IGAM	BP078	07/02/2019	13:35	32	67	35
IGAM	BP078	08/02/2019	15:15	62	67	35
IGAM	BP078	09/02/2019	14:15	83	67	35
IGAM	BP078	10/02/2019	13:40	60	67	35
IGAM	BP099	27/01/2019	14:40	40	68	20
IGAM	BP099	28/01/2019	13:50	37	68	20
IGAM	BP099	29/01/2019	13:25	35	68	20
IGAM	BP099	30/01/2019	13:00	49	68	20
IGAM	BP099	31/01/2019	13:00	26	68	20
IGAM	BP099	01/02/2019	13:00	27	68	20
IGAM	BP099	02/02/2019	13:30	31	68	20
IGAM	BP099	03/02/2019	12:15	26	68	20
IGAM	BP099	04/02/2019	15:00	37	68	20
IGAM	BP099	05/02/2019	15:00	38	68	20
IGAM	BP099	06/02/2019	14:00	41	68	20
IGAM	BP099	07/02/2019	14:40	52	68	20
IGAM	BP099	09/02/2019	15:20	68	68	20
IGAM	BP099	10/02/2019	15:00	24	68	20

INSTITUIÇÃO	ESTAÇÃO	Oxigênio Dissolvido (mg/L) Limite DN nº 01/2008 para Classe 2 - Não inferior a 5 mg/L				
		DATA DA AMOSTRAGEM	HORA	RESULTADO	MÍNIMO SÉRIE HISTÓRICA	ÚLTIMO RESULTADO PRÉ-ROMPIMENTO
IGAM	BP036	28/01/2019	10:00	7,6	4,9	9,8
IGAM	BP036	30/01/2019	12:30	7,4	4,9	9,8
IGAM	BP036	31/01/2019	10:45	7,7	4,9	9,8
IGAM	BP036	01/02/2019	9:15	7,8	4,9	9,8
IGAM	BP036	02/02/2019	9:20	7,7	4,9	9,8
IGAM	BP036	03/02/2019	9:40	7,7	4,9	9,8
IGAM	BP036	04/02/2019	10:20	7,6	4,9	9,8
IGAM	BP036	05/02/2019	10:15	8	4,9	9,8

INSTITUIÇÃO	ESTAÇÃO	Oxigênio Dissolvido (mg/L) Limite DN nº 01/2008 para Classe 2 - Não inferior a 5 mg/L				
		DATA DA AMOSTRAGEM	HORA	RESULTADO	MÍNIMO SÉRIE HISTÓRICA	ÚLTIMO RESULTADO PRÉ-ROMPIMENTO
IGAM	BP036	06/02/2019	10:20	7,8	4,9	9,8
IGAM	BP036	07/02/2019	10:30	7,7	4,9	9,8
IGAM	BP036	08/02/2019	9:50	7,8	4,9	9,8
IGAM	BP036	09/02/2019	9:50	7,6	4,9	9,8
IGAM	BP036	10/02/2019	8:50	7,7	4,9	9,8
IGAM	BPE2	26/01/2019	13:50	6,2	novo	novo
IGAM	BPE2	28/01/2019	13:00	7	novo	novo
IGAM	BPE2	29/01/2019	13:30	7,1	novo	novo
IGAM	BPE2	30/01/2019	14:15	6,6	novo	novo
IGAM	BPE2	31/01/2019	12:00	6,9	novo	novo
IGAM	BPE2	01/02/2019	11:00	7,4	novo	novo
IGAM	BPE2	02/02/2019	10:30	7,4	novo	novo
IGAM	BPE2	03/02/2019	10:30	7,3	novo	novo
IGAM	BPE2	04/02/2019	11:20	7,3	novo	novo
IGAM	BPE2	05/02/2019	11:40	7,5	novo	novo
IGAM	BPE2	06/02/2019	11:20	7,4	novo	novo
IGAM	BPE2	07/02/2019	11:30	7,6	novo	novo
IGAM	BPE2	08/02/2019	10:50	7,6	novo	novo
IGAM	BPE2	09/02/2019	11:00	7,4	novo	novo
IGAM	BPE2	10/02/2019	10:00	7,5	novo	novo
IGAM	BP068	26/01/2019	12:20	6	6	8,3
IGAM	BP068	28/01/2019	14:15	6,9	6	8,3
IGAM	BP068	29/01/2019	14:20	6,9	6	8,3
IGAM	BP068	30/01/2019	15:40	6,8	6	8,3
IGAM	BP068	31/01/2019	13:20	7,1	6	8,3
IGAM	BP068	01/02/2019	11:40	7,3	6	8,3
IGAM	BP068	02/02/2019	11:35	7,5	6	8,3
IGAM	BP068	03/02/2019	11:15	7,4	6	8,3
IGAM	BP068	04/02/2019	13:45	7,2	6	8,3
IGAM	BP068	05/02/2019	12:05	7,4	6	8,3
IGAM	BP068	06/02/2019	12:00	7,6	6	8,3
IGAM	BP068	07/02/2019	12:10	7,6	6	8,3
IGAM	BP068	08/02/2019	11:20	7,7	6	8,3
IGAM	BP068	09/02/2019	11:40	7,3	6	8,3
IGAM	BP068	10/02/2019	10:30	7,5	6	8,3
IGAM	BP070	26/01/2019	14:50	6,1	4,8	6,7
IGAM	BP070	28/01/2019	15:10	6,7	4,8	6,7
IGAM	BP070	29/01/2019	15:00	6,8	4,8	6,7
IGAM	BP070	30/01/2019	16:30	6,4	4,8	6,7
IGAM	BP070	31/01/2019	14:30	6,6	4,8	6,7
IGAM	BP070	01/02/2019	13:00	6,7	4,8	6,7
IGAM	BP070	02/02/2019	12:40	7	4,8	6,7

INSTITUIÇÃO	ESTAÇÃO	Oxigênio Dissolvido (mg/L) Limite DN nº 01/2008 para Classe 2 - Não inferior a 5 mg/L				
		DATA DA AMOSTRAGEM	HORA	RESULTADO	MÍNIMO SÉRIE HISTÓRICA	ÚLTIMO RESULTADO PRÉ-ROMPIMENTO
IGAM	BP070	03/02/2019	11:50	6,8	4,8	6,7
IGAM	BP070	04/02/2019	14:40	6,5	4,8	6,7
IGAM	BP070	05/02/2019	13:10	7,5	4,8	6,7
IGAM	BP070	06/02/2019	13:00	7,3	4,8	6,7
IGAM	BP070	07/02/2019	13:00	7,3	4,8	6,7
IGAM	BP070	08/02/2019	12:20	7,1	4,8	6,7
IGAM	BP070	09/02/2019	12:30	7	4,8	6,7
IGAM	BP070	10/02/2019	11:10	7,3	4,8	6,7
IGAM	BP072	26/01/2019	15:50	6,2	3,7	7
IGAM	BP072	28/01/2019	16:00	6,7	3,7	7
IGAM	BP072	29/01/2019	15:40	6,7	3,7	7
IGAM	BP072	30/01/2019	17:15	6,1	3,7	7
IGAM	BP072	31/01/2019	15:00	6,4	3,7	7
IGAM	BP072	01/02/2019	13:35	6,5	3,7	7
IGAM	BP072	02/02/2019	13:20	6,6	3,7	7
IGAM	BP072	03/02/2019	13:00	6,5	3,7	7
IGAM	BP072	04/02/2019	15:00	6,7	3,7	7
IGAM	BP072	05/02/2019	14:15	6,8	3,7	7
IGAM	BP072	06/02/2019	13:30	7,1	3,7	7
IGAM	BP072	07/02/2019	13:30	7,3	3,7	7
IGAM	BP072	08/02/2019	13:00	7,1	3,7	7
IGAM	BP072	09/02/2019	13:20	7,1	3,7	7
IGAM	BP072	10/02/2019	11:50	7,2	3,7	7
IGAM	BPE4	08/02/2019	11:15	6,6	novo	novo
IGAM	BPE4	09/02/2019	10:40	6,7	novo	novo
IGAM	BPE4	10/02/2019	9:40	6,8	novo	novo
IGAM	BP082	27/01/2019	9:50	6,8	4,9	6,8
IGAM	BP082	28/01/2019	10:10	6,5	4,9	6,8
IGAM	BP082	29/01/2019	9:30	6,3	4,9	6,8
IGAM	BP082	30/01/2019	9:00	6,3	4,9	6,8
IGAM	BP082	31/01/2019	9:00	6,5	4,9	6,8
IGAM	BP082	01/02/2019	9:00	6,5	4,9	6,8
IGAM	BP082	02/02/2019	9:00	6,3	4,9	6,8
IGAM	BP082	03/02/2019	8:40	6,5	4,9	6,8
IGAM	BP082	04/02/2019	17:00	6,6	4,9	6,8
IGAM	BP082	05/02/2019	10:40	5,9	4,9	6,8
IGAM	BP082	06/02/2019	9:30	6,3	4,9	6,8
IGAM	BP082	07/02/2019	10:15	6,5	4,9	6,8
IGAM	BP082	08/02/2019	12:00	6,5	4,9	6,8
IGAM	BP082	09/02/2019	11:15	6,7	4,9	6,8
IGAM	BP082	10/02/2019	10:15	6,7	4,9	6,8
IGAM	BP083	27/01/2019	11:40	7,2	5,3	6,9

INSTITUIÇÃO	ESTAÇÃO	Oxigênio Dissolvido (mg/L) Limite DN nº 01/2008 para Classe 2 - Não inferior a 5 mg/L				
		DATA DA AMOSTRAGEM	HORA	RESULTADO	MÍNIMO SÉRIE HISTÓRICA	ÚLTIMO RESULTADO PRÉ-ROMPIMENTO
IGAM	BP083	28/01/2019	11:35	7	5,3	6,9
IGAM	BP083	29/01/2019	10:40	7	5,3	6,9
IGAM	BP083	30/01/2019	10:45	6,7	5,3	6,9
IGAM	BP083	31/01/2019	10:35	6,8	5,3	6,9
IGAM	BP083	01/02/2019	10:25	6,7	5,3	6,9
IGAM	BP083	02/02/2019	10:25	8,8	5,3	6,9
IGAM	BP083	03/02/2019	10:00	6,8	5,3	6,9
IGAM	BP083	04/02/2019	12:00	6,5	5,3	6,9
IGAM	BP083	05/02/2019	12:00	7,1	5,3	6,9
IGAM	BP083	06/02/2019	10:25	6,8	5,3	6,9
IGAM	BP083	07/02/2019	11:45	6,7	5,3	6,9
IGAM	BP083	08/02/2019	13:50	6,7	5,3	6,9
IGAM	BP083	09/02/2019	12:40	6,8	5,3	6,9
IGAM	BP083	10/02/2019	12:10	6,5	5,3	6,9
IGAM	BP078	27/01/2019	13:00	7,1	4,9	6,9
IGAM	BP078	28/01/2019	13:00	7,3	4,9	6,9
IGAM	BP078	29/01/2019	12:30	7,1	4,9	6,9
IGAM	BP078	30/01/2019	12:00	7,1	4,9	6,9
IGAM	BP078	31/01/2019	11:55	7,2	4,9	6,9
IGAM	BP078	01/02/2019	11:45	7,2	4,9	6,9
IGAM	BP078	02/02/2019	12:30	7,4	4,9	6,9
IGAM	BP078	03/02/2019	11:20	7,2	4,9	6,9
IGAM	BP078	04/02/2019	13:40	7,1	4,9	6,9
IGAM	BP078	05/02/2019	14:00	7,7	4,9	6,9
IGAM	BP078	06/02/2019	13:00	7,5	4,9	6,9
IGAM	BP078	07/02/2019	13:35	7,1	4,9	6,9
IGAM	BP078	08/02/2019	15:15	6,8	4,9	6,9
IGAM	BP078	09/02/2019	14:15	6,9	4,9	6,9
IGAM	BP078	10/02/2019	13:40	6,8	4,9	6,9
IGAM	BP099	27/01/2019	14:40	6,6	5,3	7,2
IGAM	BP099	28/01/2019	13:50	6,6	5,3	7,2
IGAM	BP099	29/01/2019	13:25	7,5	5,3	7,2
IGAM	BP099	30/01/2019	13:00	8	5,3	7,2
IGAM	BP099	31/01/2019	13:00	8,1	5,3	7,2
IGAM	BP099	01/02/2019	13:00	7,3	5,3	7,2
IGAM	BP099	02/02/2019	13:30	7,4	5,3	7,2
IGAM	BP099	03/02/2019	12:15	7,2	5,3	7,2
IGAM	BP099	04/02/2019	15:00	7,7	5,3	7,2
IGAM	BP099	05/02/2019	15:00	8	5,3	7,2
IGAM	BP099	06/02/2019	14:00	8,4	5,3	7,2
IGAM	BP099	07/02/2019	14:40	8,2	5,3	7,2
IGAM	BP099	09/02/2019	15:20	7,3	5,3	7,2

INSTITUIÇÃO	ESTAÇÃO	Oxigênio Dissolvido (mg/L) Limite DN nº 01/2008 para Classe 2 - Não inferior a 5 mg/L				
		DATA DA AMOSTRAGEM	HORA	RESULTADO	MÍNIMO SÉRIE HISTÓRICA	ÚLTIMO RESULTADO PRÉ-ROMPIMENTO
IGAM	BP099	10/02/2019	15:00	6,9	5,3	7,2

INSTITUIÇÃO	ESTAÇÃO	pH in loco Limite DN nº 01/2008 para Classe 2 - Entre 6 e 9				
		DATA DA AMOSTRAGEM	HORA	RESULTADO	MÉDIA SÉRIE HISTÓRICA	ÚLTIMO RESULTADO PRÉ-ROMPIMENTO
IGAM	BP036	28/01/2019	10:00	7,4	7	7,5
IGAM	BP036	30/01/2019	12:30	7,9	7	7,5
IGAM	BP036	31/01/2019	10:45	6,4	7	7,5
IGAM	BP036	01/02/2019	9:15	7,7	7	7,5
IGAM	BP036	02/02/2019	9:20	6,2	7	7,5
IGAM	BP036	03/02/2019	9:40	6,8	7	7,5
IGAM	BP036	04/02/2019	10:20	7,6	7	7,5
IGAM	BP036	05/02/2019	10:15	6,1	7	7,5
IGAM	BP036	06/02/2019	10:20	6,2	7	7,5
IGAM	BP036	07/02/2019	10:30	6,8	7	7,5
IGAM	BP036	08/02/2019	9:50	6,6	7	7,5
IGAM	BP036	09/02/2019	9:50	7,7	7	7,5
IGAM	BP036	10/02/2019	8:50	7,8	7	7,5
IGAM	BPE2	26/01/2019	13:50	6,8	novo	novo
IGAM	BPE2	28/01/2019	13:00	7,2	novo	novo
IGAM	BPE2	29/01/2019	13:30	6,4	novo	novo
IGAM	BPE2	30/01/2019	14:15	7,5	novo	novo
IGAM	BPE2	31/01/2019	12:00	<b>5,8</b>	novo	novo
IGAM	BPE2	01/02/2019	11:00	<b>5,7</b>	novo	novo
IGAM	BPE2	02/02/2019	10:30	6,1	novo	novo
IGAM	BPE2	03/02/2019	10:30	6,6	novo	novo
IGAM	BPE2	04/02/2019	11:20	7,1	novo	novo
IGAM	BPE2	05/02/2019	11:40	5,8	novo	novo
IGAM	BPE2	06/02/2019	11:20	6,1	novo	novo
IGAM	BPE2	07/02/2019	11:30	6,2	novo	novo
IGAM	BPE2	08/02/2019	10:50	6,6	novo	novo
IGAM	BPE2	09/02/2019	11:00	7,3	novo	novo
IGAM	BPE2	10/02/2019	10:00	7,6	novo	novo
IGAM	BP068	26/01/2019	12:20	6,8	7	7,4
IGAM	BP068	28/01/2019	14:15	7,3	7	7,4
IGAM	BP068	29/01/2019	14:20	6,5	7	7,4
IGAM	BP068	30/01/2019	15:40	7,6	7	7,4
IGAM	BP068	31/01/2019	13:20	6,8	7	7,4
IGAM	BP068	01/02/2019	11:40	<b>5,8</b>	7	7,4
IGAM	BP068	02/02/2019	11:35	6,3	7	7,4

INSTITUIÇÃO	ESTAÇÃO	pH in loco Limite DN nº 01/2008 para Classe 2 - Entre 6 e 9				
		DATA DA AMOSTRAGEM	HORA	RESULTADO	MÉDIA SÉRIE HISTÓRICA	ÚLTIMO RESULTADO PRÉ-ROMPIMENTO
IGAM	BP068	03/02/2019	11:15	6,6	7	7,4
IGAM	BP068	04/02/2019	13:45	6,7	7	7,4
IGAM	BP068	05/02/2019	12:05	6	7	7,4
IGAM	BP068	06/02/2019	12:00	6,1	7	7,4
IGAM	BP068	07/02/2019	12:10	6,3	7	7,4
IGAM	BP068	08/02/2019	11:20	6,6	7	7,4
IGAM	BP068	09/02/2019	11:40	7,4	7	7,4
IGAM	BP068	10/02/2019	10:30	7,5	7	7,4
IGAM	BP070	26/01/2019	14:50	7,3	6,9	6,4
IGAM	BP070	28/01/2019	15:10	7,3	6,9	6,4
IGAM	BP070	29/01/2019	15:00	6,9	6,9	6,4
IGAM	BP070	30/01/2019	16:30	7,5	6,9	6,4
IGAM	BP070	31/01/2019	14:30	7	6,9	6,4
IGAM	BP070	01/02/2019	13:00	5,8	6,9	6,4
IGAM	BP070	02/02/2019	12:40	6,2	6,9	6,4
IGAM	BP070	03/02/2019	11:50	7	6,9	6,4
IGAM	BP070	04/02/2019	14:40	5,9	6,9	6,4
IGAM	BP070	05/02/2019	13:10	6,7	6,9	6,4
IGAM	BP070	06/02/2019	13:00	6,3	6,9	6,4
IGAM	BP070	07/02/2019	13:00	6,3	6,9	6,4
IGAM	BP070	08/02/2019	12:20	6,8	6,9	6,4
IGAM	BP070	09/02/2019	12:30	7,8	6,9	6,4
IGAM	BP070	10/02/2019	11:10	7,4	6,9	6,4
IGAM	BP072	26/01/2019	15:50	7,2	6,9	6,3
IGAM	BP072	28/01/2019	16:00	7,1	6,9	6,3
IGAM	BP072	29/01/2019	15:40	7	6,9	6,3
IGAM	BP072	30/01/2019	17:15	7,3	6,9	6,3
IGAM	BP072	31/01/2019	15:00	6,9	6,9	6,3
IGAM	BP072	01/02/2019	13:35	6,1	6,9	6,3
IGAM	BP072	02/02/2019	13:20	6,3	6,9	6,3
IGAM	BP072	03/02/2019	13:00	6,6	6,9	6,3
IGAM	BP072	04/02/2019	15:00	6	6,9	6,3
IGAM	BP072	05/02/2019	14:15	6,5	6,9	6,3
IGAM	BP072	06/02/2019	13:30	6,4	6,9	6,3
IGAM	BP072	07/02/2019	13:30	6,3	6,9	6,3
IGAM	BP072	08/02/2019	13:00	6,7	6,9	6,3
IGAM	BP072	09/02/2019	13:20	7,1	6,9	6,3
IGAM	BP072	10/02/2019	11:50	7,2	6,9	6,3
IGAM	BPE4	08/02/2019	11:15	6,5	novo	novo
IGAM	BPE4	09/02/2019	10:40	6,6	novo	novo
IGAM	BPE4	10/02/2019	9:40	6,5	novo	novo
IGAM	BP082	27/01/2019	9:50	7,3	6,9	6,6



INSTITUIÇÃO	ESTAÇÃO	pH in loco Limite DN nº 01/2008 para Classe 2 - Entre 6 e 9				
		DATA DA AMOSTRAGEM	HORA	RESULTADO	MÉDIA SÉRIE HISTÓRICA	ÚLTIMO RESULTADO PRÉ-ROMPIMENTO
IGAM	BP082	28/01/2019	10:10	6,1	6,9	6,6
IGAM	BP082	29/01/2019	9:30	6,3	6,9	6,6
IGAM	BP082	30/01/2019	9:00	6,3	6,9	6,6
IGAM	BP082	31/01/2019	9:00	6,4	6,9	6,6
IGAM	BP082	01/02/2019	9:00	6,6	6,9	6,6
IGAM	BP082	02/02/2019	9:00	6,2	6,9	6,6
IGAM	BP082	03/02/2019	8:40	6,6	6,9	6,6
IGAM	BP082	04/02/2019	17:00	7,3	6,9	6,6
IGAM	BP082	05/02/2019	10:40	7,4	6,9	6,6
IGAM	BP082	06/02/2019	9:30	7,4	6,9	6,6
IGAM	BP082	07/02/2019	10:15	6,4	6,9	6,6
IGAM	BP082	08/02/2019	12:00	6,3	6,9	6,6
IGAM	BP082	09/02/2019	11:15	6,7	6,9	6,6
IGAM	BP082	10/02/2019	10:15	6,8	6,9	6,6
IGAM	BP083	27/01/2019	11:40	7,5	7,1	6,9
IGAM	BP083	28/01/2019	11:35	6,1	7,1	6,9
IGAM	BP083	29/01/2019	10:40	6,2	7,1	6,9
IGAM	BP083	30/01/2019	10:45	6,5	7,1	6,9
IGAM	BP083	31/01/2019	10:35	6,4	7,1	6,9
IGAM	BP083	01/02/2019	10:25	6,5	7,1	6,9
IGAM	BP083	02/02/2019	10:25	6,7	7,1	6,9
IGAM	BP083	03/02/2019	10:00	6,7	7,1	6,9
IGAM	BP083	04/02/2019	12:00	7	7,1	6,9
IGAM	BP083	05/02/2019	12:00	7,5	7,1	6,9
IGAM	BP083	06/02/2019	10:25	6,8	7,1	6,9
IGAM	BP083	07/02/2019	11:45	6,3	7,1	6,9
IGAM	BP083	08/02/2019	13:50	6,4	7,1	6,9
IGAM	BP083	09/02/2019	12:40	6,5	7,1	6,9
IGAM	BP083	10/02/2019	12:10	6,7	7,1	6,9
IGAM	BP078	27/01/2019	13:00	7,6	7,3	6,9
IGAM	BP078	28/01/2019	13:00	6,2	7,3	6,9
IGAM	BP078	29/01/2019	12:30	6,3	7,3	6,9
IGAM	BP078	30/01/2019	12:00	6,1	7,3	6,9
IGAM	BP078	31/01/2019	11:55	6,6	7,3	6,9
IGAM	BP078	01/02/2019	11:45	6,8	7,3	6,9
IGAM	BP078	02/02/2019	12:30	6,7	7,3	6,9
IGAM	BP078	03/02/2019	11:20	6,8	7,3	6,9
IGAM	BP078	04/02/2019	13:40	7,3	7,3	6,9
IGAM	BP078	05/02/2019	14:00	7,8	7,3	6,9
IGAM	BP078	06/02/2019	13:00	6,9	7,3	6,9
IGAM	BP078	07/02/2019	13:35	6,8	7,3	6,9
IGAM	BP078	08/02/2019	15:15	6,9	7,3	6,9

INSTITUIÇÃO	ESTAÇÃO	pH in loco Limite DN nº 01/2008 para Classe 2 - Entre 6 e 9				
		DATA DA AMOSTRAGEM	HORA	RESULTADO	MÉDIA SÉRIE HISTÓRICA	ÚLTIMO RESULTADO PRÉ-ROMPIMENTO
IGAM	BP078	09/02/2019	14:15	6,5	7,3	6,9
IGAM	BP078	10/02/2019	13:40	6,8	7,3	6,9
IGAM	BP099	27/01/2019	14:40	7,4	7,2	6,8
IGAM	BP099	28/01/2019	13:50	6,3	7,2	6,8
IGAM	BP099	29/01/2019	13:25	6,1	7,2	6,8
IGAM	BP099	30/01/2019	13:00	6,1	7,2	6,8
IGAM	BP099	31/01/2019	13:00	6,7	7,2	6,8
IGAM	BP099	01/02/2019	13:00	6,4	7,2	6,8
IGAM	BP099	02/02/2019	13:30	6,8	7,2	6,8
IGAM	BP099	03/02/2019	12:15	6,9	7,2	6,8
IGAM	BP099	04/02/2019	15:00	7,3	7,2	6,8
IGAM	BP099	05/02/2019	15:00	7,9	7,2	6,8
IGAM	BP099	06/02/2019	14:00	7,2	7,2	6,8
IGAM	BP099	07/02/2019	14:40	6,8	7,2	6,8
IGAM	BP099	09/02/2019	15:20	7,1	7,2	6,8
IGAM	BP099	10/02/2019	15:00	6,9	7,2	6,8

INSTITUIÇÃO	ESTAÇÃO	Condutividade elétrica in loco ( $\mu\text{S}/\text{cm}$ ) Limite DN nº 01/2008 para Classe 2 - Não possui limite na legislação $\mu\text{S}/\text{cm}$				
		DATA DA AMOSTRAGEM	HORA	RESULTADO	MÉDIA SÉRIE HISTÓRICA	ÚLTIMO RESULTADO PRÉ-ROMPIMENTO
IGAM	BP036	28/01/2019	10:00	75,1	69	90,4
IGAM	BP036	30/01/2019	12:30	69,2	69	90,4
IGAM	BP036	31/01/2019	10:45	88,7	69	90,4
IGAM	BP036	01/02/2019	9:15	88,3	69	90,4
IGAM	BP036	02/02/2019	9:20	102	69	90,4
IGAM	BP036	03/02/2019	9:40	104	69	90,4
IGAM	BP036	04/02/2019	10:20	96,4	69	90,4
IGAM	BP036	05/02/2019	10:15	80,9	69	90,4
IGAM	BP036	06/02/2019	10:20	86,7	69	90,4
IGAM	BP036	07/02/2019	10:30	77,6	69	90,4
IGAM	BP036	08/02/2019	9:50	81,5	69	90,4
IGAM	BP036	09/02/2019	9:50	78,6	69	90,4
IGAM	BP036	10/02/2019	8:50	60,4	69	90,4
IGAM	BPE2	26/01/2019	13:50	79,9	novo	novo
IGAM	BPE2	28/01/2019	13:00	80,2	novo	novo
IGAM	BPE2	29/01/2019	13:30	127	novo	novo
IGAM	BPE2	30/01/2019	14:15	75,8	novo	novo
IGAM	BPE2	31/01/2019	12:00	91,7	novo	novo
IGAM	BPE2	01/02/2019	11:00	81	novo	novo
IGAM	BPE2	02/02/2019	10:30	99,4	novo	novo

INSTITUIÇÃO	ESTAÇÃO	Condutividade elétrica in loco ( $\mu\text{S}/\text{cm}$ ) Limite DN nº 01/2008 para Classe 2 - Não possui limite na legislação $\mu\text{S}/\text{cm}$				
		DATA DA AMOSTRAGEM	HORA	RESULTADO	MÉDIA SÉRIE HISTÓRICA	ÚLTIMO RESULTADO PRÉ-ROMPIMENTO
IGAM	BPE2	03/02/2019	10:30	92,6	novo	novo
IGAM	BPE2	04/02/2019	11:20	86,9	novo	novo
IGAM	BPE2	05/02/2019	11:40	92,3	novo	novo
IGAM	BPE2	06/02/2019	11:20	90,4	novo	novo
IGAM	BPE2	07/02/2019	11:30	90,3	novo	novo
IGAM	BPE2	08/02/2019	10:50	72,8	novo	novo
IGAM	BPE2	09/02/2019	11:00	81,8	novo	novo
IGAM	BPE2	10/02/2019	10:00	64,2	novo	novo
IGAM	BP068	26/01/2019	12:20	82,9	66,79	83,3
IGAM	BP068	28/01/2019	14:15	61,9	66,79	83,3
IGAM	BP068	29/01/2019	14:20	116	66,79	83,3
IGAM	BP068	30/01/2019	15:40	71,7	66,79	83,3
IGAM	BP068	31/01/2019	13:20	101	66,79	83,3
IGAM	BP068	01/02/2019	11:40	95,2	66,79	83,3
IGAM	BP068	02/02/2019	11:35	90,8	66,79	83,3
IGAM	BP068	03/02/2019	11:15	93,9	66,79	83,3
IGAM	BP068	04/02/2019	13:45	91,4	66,79	83,3
IGAM	BP068	05/02/2019	12:05	92,8	66,79	83,3
IGAM	BP068	06/02/2019	12:00	86,5	66,79	83,3
IGAM	BP068	07/02/2019	12:10	91,2	66,79	83,3
IGAM	BP068	08/02/2019	11:20	78,3	66,79	83,3
IGAM	BP068	09/02/2019	11:40	93,4	66,79	83,3
IGAM	BP068	10/02/2019	10:30	66,9	66,79	83,3
IGAM	BP070	26/01/2019	14:50	79,2	78,66	112
IGAM	BP070	28/01/2019	15:10	89,3	78,66	112
IGAM	BP070	29/01/2019	15:00	128	78,66	112
IGAM	BP070	30/01/2019	16:30	93,9	78,66	112
IGAM	BP070	31/01/2019	14:30	104	78,66	112
IGAM	BP070	01/02/2019	13:00	115	78,66	112
IGAM	BP070	02/02/2019	12:40	107	78,66	112
IGAM	BP070	03/02/2019	11:50	103	78,66	112
IGAM	BP070	04/02/2019	14:40	104	78,66	112
IGAM	BP070	05/02/2019	13:10	120	78,66	112
IGAM	BP070	06/02/2019	13:00	100	78,66	112
IGAM	BP070	07/02/2019	13:00	100	78,66	112
IGAM	BP070	08/02/2019	12:20	114,1	78,66	112
IGAM	BP070	09/02/2019	12:30	92,9	78,66	112
IGAM	BP070	10/02/2019	11:10	93,3	78,66	112
IGAM	BP072	26/01/2019	15:50	95	89,83	115
IGAM	BP072	28/01/2019	16:00	94,6	89,83	115
IGAM	BP072	29/01/2019	15:40	150	89,83	115
IGAM	BP072	30/01/2019	17:15	80,3	89,83	115

INSTITUIÇÃO	ESTAÇÃO	Condutividade elétrica in loco ( $\mu\text{S}/\text{cm}$ ) Limite DN nº 01/2008 para Classe 2 - Não possui limite na legislação $\mu\text{S}/\text{cm}$				
		DATA DA AMOSTRAGEM	HORA	RESULTADO	MÉDIA SÉRIE HISTÓRICA	ÚLTIMO RESULTADO PRÉ-ROMPIMENTO
IGAM	BP072	31/01/2019	15:00	128	89,83	115
IGAM	BP072	01/02/2019	13:35	132	89,83	115
IGAM	BP072	02/02/2019	13:20	140	89,83	115
IGAM	BP072	03/02/2019	13:00	138	89,83	115
IGAM	BP072	04/02/2019	15:00	120	89,83	115
IGAM	BP072	05/02/2019	14:15	112	89,83	115
IGAM	BP072	06/02/2019	13:30	126	89,83	115
IGAM	BP072	07/02/2019	13:30	129	89,83	115
IGAM	BP072	08/02/2019	13:00	104	89,83	115
IGAM	BP072	09/02/2019	13:20	104	89,83	115
IGAM	BP072	10/02/2019	11:50	118	89,83	115
IGAM	BPE4	08/02/2019	11:15	71,8	novo	novo
IGAM	BPE4	09/02/2019	10:40	97,1	novo	novo
IGAM	BPE4	10/02/2019	9:40	111	novo	novo
IGAM	BP082	27/01/2019	9:50	78,5	87,22	119
IGAM	BP082	28/01/2019	10:10	112	87,22	119
IGAM	BP082	29/01/2019	9:30	110	87,22	119
IGAM	BP082	30/01/2019	9:00	117	87,22	119
IGAM	BP082	31/01/2019	9:00	117	87,22	119
IGAM	BP082	01/02/2019	9:00	117	87,22	119
IGAM	BP082	02/02/2019	9:00	122	87,22	119
IGAM	BP082	03/02/2019	8:40	123	87,22	119
IGAM	BP082	04/02/2019	17:00	124	87,22	119
IGAM	BP082	05/02/2019	10:40	124	87,22	119
IGAM	BP082	06/02/2019	9:30	104	87,22	119
IGAM	BP082	07/02/2019	10:15	127	87,22	119
IGAM	BP082	08/02/2019	12:00	107	87,22	119
IGAM	BP082	09/02/2019	11:15	96,4	87,22	119
IGAM	BP082	10/02/2019	10:15	114	87,22	119
IGAM	BP083	27/01/2019	11:40	98,9	86,81	125
IGAM	BP083	28/01/2019	11:35	106	86,81	125
IGAM	BP083	29/01/2019	10:40	111	86,81	125
IGAM	BP083	30/01/2019	10:45	117	86,81	125
IGAM	BP083	31/01/2019	10:35	115	86,81	125
IGAM	BP083	01/02/2019	10:25	118	86,81	125
IGAM	BP083	02/02/2019	10:25	116	86,81	125
IGAM	BP083	03/02/2019	10:00	117	86,81	125
IGAM	BP083	04/02/2019	12:00	124	86,81	125
IGAM	BP083	05/02/2019	12:00	124	86,81	125
IGAM	BP083	06/02/2019	10:25	129	86,81	125
IGAM	BP083	07/02/2019	11:45	104	86,81	125
IGAM	BP083	08/02/2019	13:50	128	86,81	125

INSTITUIÇÃO	ESTAÇÃO	Condutividade elétrica in loco ( $\mu\text{S}/\text{cm}$ ) Limite DN nº 01/2008 para Classe 2 - Não possui limite na legislação $\mu\text{S}/\text{cm}$				
		DATA DA AMOSTRAGEM	HORA	RESULTADO	MÉDIA SÉRIE HISTÓRICA	ÚLTIMO RESULTADO PRÉ-ROMPIMENTO
IGAM	BP083	09/02/2019	12:40	96,9	86,81	125
IGAM	BP083	10/02/2019	12:10	110	86,81	125
IGAM	BP078	27/01/2019	13:00	94,8	89,35	154
IGAM	BP078	28/01/2019	13:00	112	89,35	154
IGAM	BP078	29/01/2019	12:30	113	89,35	154
IGAM	BP078	30/01/2019	12:00	112	89,35	154
IGAM	BP078	31/01/2019	11:55	117	89,35	154
IGAM	BP078	01/02/2019	11:45	122	89,35	154
IGAM	BP078	02/02/2019	12:30	120	89,35	154
IGAM	BP078	03/02/2019	11:20	117	89,35	154
IGAM	BP078	04/02/2019	13:40	121	89,35	154
IGAM	BP078	05/02/2019	14:00	131	89,35	154
IGAM	BP078	06/02/2019	13:00	119	89,35	154
IGAM	BP078	07/02/2019	13:35	123	89,35	154
IGAM	BP078	08/02/2019	15:15	130	89,35	154
IGAM	BP078	09/02/2019	14:15	106	89,35	154
IGAM	BP078	10/02/2019	13:40	97,6	89,35	154
IGAM	BP099	27/01/2019	14:40	80,3	85,36	112
IGAM	BP099	28/01/2019	13:50	87,1	85,36	112
IGAM	BP099	29/01/2019	13:25	87,5	85,36	112
IGAM	BP099	30/01/2019	13:00	88,2	85,36	112
IGAM	BP099	31/01/2019	13:00	88,3	85,36	112
IGAM	BP099	01/02/2019	13:00	90,9	85,36	112
IGAM	BP099	02/02/2019	13:30	91,3	85,36	112
IGAM	BP099	03/02/2019	12:15	91,8	85,36	112
IGAM	BP099	04/02/2019	15:00	94,5	85,36	112
IGAM	BP099	05/02/2019	15:00	93,2	85,36	112
IGAM	BP099	06/02/2019	14:00	91,8	85,36	112
IGAM	BP099	07/02/2019	14:40	93,2	85,36	112
IGAM	BP099	09/02/2019	15:20	96,2	85,36	112
IGAM	BP099	10/02/2019	15:00	96,4	85,36	112

INSTITUIÇÃO	ESTAÇÃO	Bário total (mg/L) Limite DN nº 01/2008 para Classe 2 - 0,7 mg/L				
		DATA DA AMOSTRAGEM	HORA	RESULTADO	MÁXIMO SÉRIE HISTÓRICA	ÚLTIMO RESULTADO PRÉ-ROMPIMENTO
IGAM	BP036	04/02/2019	10:20	0,021	0,2	0,037
IGAM	BPE2	04/02/2019	11:20	0,041	novo	novo
IGAM	BP068	04/02/2019	13:45	0,039	0,2	0,023
IGAM	BP070	04/02/2019	14:40	0,033	0,2	0,039
IGAM	BP072	04/02/2019	15:00	0,031	0,2	0,033

INSTITUIÇÃO	ESTAÇÃO	Bário total (mg/L) Limite DN nº 01/2008 para Classe 2 - 0,7 mg/L				
		DATA DA AMOSTRAGEM	HORA	RESULTADO	MÁXIMO SÉRIE HISTÓRICA	ÚLTIMO RESULTADO PRÉ-ROMPIMENTO
IGAM	BP082	04/02/2019	17:00	0,026	0,2	0,032
IGAM	BP083	04/02/2019	12:00	0,03	0,2	0,031
IGAM	BP078	04/02/2019	13:40	0,027	0,2	0,031
IGAM	BP099	04/02/2019	15:00	0,025	0,101	0,023

INSTITUIÇÃO	ESTAÇÃO	Cromo total (mg/L) Limite DN nº 01/2008 para Classe 2 - 0,05 mg/L				
		DATA DA AMOSTRAGEM	HORA	RESULTADO	MÁXIMO SÉRIE HISTÓRICA	ÚLTIMO RESULTADO PRÉ-ROMPIMENTO
IGAM	BP036	30/01/2019	12:30	<0,04	<b>0,055</b>	<0,04
IGAM	BP036	31/01/2019	10:45	<0,04	<b>0,055</b>	<0,04
IGAM	BP036	01/02/2019	9:15	<0,04	<b>0,055</b>	<0,04
IGAM	BP036	02/02/2019	9:20	<0,04	<b>0,055</b>	<0,04
IGAM	BP036	04/02/2019	10:20	<0,04	<b>0,055</b>	<0,04
IGAM	BP036	05/02/2019	10:15	<0,04	<b>0,055</b>	<0,04
IGAM	BP036	06/02/2019	10:20	<0,04	<b>0,055</b>	<0,04
IGAM	BP036	07/02/2019	10:30	<0,04	<b>0,055</b>	<0,04
IGAM	BP036	08/02/2019	9:50	<0,04	<b>0,055</b>	<0,04
IGAM	BP036	09/02/2019	9:50	<0,04	<b>0,055</b>	<0,04
IGAM	BP036	10/02/2019	8:50	<0,040	<b>0,055</b>	<0,04
IGAM	BPE2	26/01/2019	13:50	<0,04	novo	novo
IGAM	BPE2	29/01/2019	13:30	<0,04	novo	novo
IGAM	BPE2	30/01/2019	14:15	<0,04	novo	novo
IGAM	BPE2	31/01/2019	12:00	<0,04	novo	novo
IGAM	BPE2	01/02/2019	11:00	<0,04	novo	novo
IGAM	BPE2	02/02/2019	10:30	<0,04	novo	novo
IGAM	BPE2	04/02/2019	11:20	<0,04	novo	novo
IGAM	BPE2	05/02/2019	11:40	<0,04	novo	novo
IGAM	BPE2	06/02/2019	11:20	<0,04	novo	novo
IGAM	BPE2	07/02/2019	11:30	<0,04	novo	novo
IGAM	BPE2	08/02/2019	10:50	<0,04	novo	novo
IGAM	BPE2	09/02/2019	11:00	<0,04	novo	novo
IGAM	BPE2	10/02/2019	10:00	<0,040	novo	novo
IGAM	BP068	26/01/2019	12:20	<0,04	<b>0,06</b>	<0,04
IGAM	BP068	29/01/2019	14:20	<0,04	<b>0,06</b>	<0,04
IGAM	BP068	30/01/2019	15:40	<0,04	<b>0,06</b>	<0,04
IGAM	BP068	31/01/2019	13:20	<0,04	<b>0,06</b>	<0,04
IGAM	BP068	01/02/2019	11:40	<0,04	<b>0,06</b>	<0,04
IGAM	BP068	02/02/2019	11:35	<0,04	<b>0,06</b>	<0,04
IGAM	BP068	04/02/2019	13:45	<0,04	<b>0,06</b>	<0,04
IGAM	BP068	05/02/2019	12:05	<0,04	<b>0,06</b>	<0,04

INSTITUIÇÃO	ESTAÇÃO	Cromo total (mg/L) Limite DN nº 01/2008 para Classe 2 - 0,05 mg/L				
		DATA DA AMOSTRAGEM	HORA	RESULTADO	MÁXIMO SÉRIE HISTÓRICA	ÚLTIMO RESULTADO PRÉ-ROMPIMENTO
IGAM	BP068	06/02/2019	12:00	<0,04	<b>0,06</b>	<0,04
IGAM	BP068	07/02/2019	12:10	<0,04	<b>0,06</b>	<0,04
IGAM	BP068	08/02/2019	11:20	<0,04	<b>0,06</b>	<0,04
IGAM	BP068	09/02/2019	11:40	<0,04	<b>0,06</b>	<0,04
IGAM	BP068	10/02/2019	10:30	<0,040	<b>0,06</b>	<0,04
IGAM	BP070	26/01/2019	14:50	<0,04	0,05	<0,04
IGAM	BP070	29/01/2019	15:00	<0,04	0,05	<0,04
IGAM	BP070	30/01/2019	16:30	<0,04	0,05	<0,04
IGAM	BP070	31/01/2019	14:30	<0,04	0,05	<0,04
IGAM	BP070	01/02/2019	13:00	<0,04	0,05	<0,04
IGAM	BP070	02/02/2019	12:40	<0,04	0,05	<0,04
IGAM	BP070	04/02/2019	14:40	<0,04	0,05	<0,04
IGAM	BP070	05/02/2019	13:10	<0,04	0,05	<0,04
IGAM	BP070	06/02/2019	13:00	<0,04	0,05	<0,04
IGAM	BP070	07/02/2019	13:00	<0,04	0,05	<0,04
IGAM	BP070	08/02/2019	12:20	<0,04	0,05	<0,04
IGAM	BP070	09/02/2019	12:30	<0,04	0,05	<0,04
IGAM	BP070	10/02/2019	11:10	<0,040	0,05	<0,04
IGAM	BP072	26/01/2019	15:50	<0,04	<b>0,057</b>	<0,04
IGAM	BP072	29/01/2019	15:40	<0,04	<b>0,057</b>	<0,04
IGAM	BP072	30/01/2019	17:15	<0,04	<b>0,057</b>	<0,04
IGAM	BP072	31/01/2019	15:00	<0,04	<b>0,057</b>	<0,04
IGAM	BP072	01/02/2019	13:35	<0,04	<b>0,057</b>	<0,04
IGAM	BP072	02/02/2019	13:20	<0,04	<b>0,057</b>	<0,04
IGAM	BP072	04/02/2019	15:00	<0,04	<b>0,057</b>	<0,04
IGAM	BP072	05/02/2019	14:15	<0,04	<b>0,057</b>	<0,04
IGAM	BP072	06/02/2019	13:30	<0,04	<b>0,057</b>	<0,04
IGAM	BP072	07/02/2019	13:30	<0,04	<b>0,057</b>	<0,04
IGAM	BP072	08/02/2019	13:00	<0,04	<b>0,057</b>	<0,04
IGAM	BP072	09/02/2019	13:20	<0,04	<b>0,057</b>	<0,04
IGAM	BP072	10/02/2019	11:50	<0,040	<b>0,057</b>	<0,04
IGAM	BPE4	08/02/2019	11:15	<0,04	novo	novo
IGAM	BPE4	09/02/2019	10:40	<0,04	novo	novo
IGAM	BPE4	10/02/2019	9:40	<0,040	novo	novo
IGAM	BP082	27/01/2019	9:50	<0,04	0,05	<0,04
IGAM	BP082	29/01/2019	9:30	<0,04	0,05	<0,04
IGAM	BP082	30/01/2019	9:00	<0,04	0,05	<0,04
IGAM	BP082	31/01/2019	9:00	<0,04	0,05	<0,04
IGAM	BP082	01/02/2019	9:00	<0,04	0,05	<0,04
IGAM	BP082	02/02/2019	9:00	<0,04	0,05	<0,04
IGAM	BP082	04/02/2019	17:00	<0,04	0,05	<0,04
IGAM	BP082	05/02/2019	10:40	<0,04	0,05	<0,04



INSTITUIÇÃO	ESTAÇÃO	Cromo total (mg/L) Limite DN nº 01/2008 para Classe 2 - 0,05 mg/L				
		DATA DA AMOSTRAGEM	HORA	RESULTADO	MÁXIMO SÉRIE HISTÓRICA	ÚLTIMO RESULTADO PRÉ-ROMPIMENTO
IGAM	BP082	06/02/2019	9:30	<0,04	0,05	<0,04
IGAM	BP082	07/02/2019	10:15	<0,04	0,05	<0,04
IGAM	BP082	08/02/2019	12:00	<0,04	0,05	<0,04
IGAM	BP082	09/02/2019	11:15	<0,04	0,05	<0,04
IGAM	BP082	10/02/2019	10:15	<0,040	0,05	<0,04
IGAM	BP083	27/01/2019	11:40	<0,04	0,05	<0,04
IGAM	BP083	29/01/2019	10:40	<0,04	0,05	<0,04
IGAM	BP083	30/01/2019	10:45	<0,04	0,05	<0,04
IGAM	BP083	31/01/2019	10:35	<0,04	0,05	<0,04
IGAM	BP083	01/02/2019	10:25	<0,04	0,05	<0,04
IGAM	BP083	02/02/2019	10:25	<0,04	0,05	<0,04
IGAM	BP083	04/02/2019	12:00	<0,04	0,05	<0,04
IGAM	BP083	05/02/2019	12:00	<0,04	0,05	<0,04
IGAM	BP083	06/02/2019	10:25	<0,04	0,05	<0,04
IGAM	BP083	07/02/2019	11:45	<0,04	0,05	<0,04
IGAM	BP083	08/02/2019	13:50	<0,04	0,05	<0,04
IGAM	BP083	09/02/2019	12:40	<0,04	0,05	<0,04
IGAM	BP083	10/02/2019	12:10	<0,040	0,05	<0,04
IGAM	BP078	27/01/2019	13:00	<0,04	0,05	<0,04
IGAM	BP078	29/01/2019	12:30	<0,04	0,05	<0,04
IGAM	BP078	30/01/2019	12:00	<0,04	0,05	<0,04
IGAM	BP078	31/01/2019	11:55	<0,04	0,05	<0,04
IGAM	BP078	01/02/2019	11:45	<0,04	0,05	<0,04
IGAM	BP078	02/02/2019	12:30	<0,04	0,05	<0,04
IGAM	BP078	04/02/2019	13:40	<0,04	0,05	<0,04
IGAM	BP078	05/02/2019	14:00	<0,04	0,05	<0,04
IGAM	BP078	06/02/2019	13:00	<0,04	0,05	<0,04
IGAM	BP078	07/02/2019	13:35	<0,04	0,05	<0,04
IGAM	BP078	08/02/2019	15:15	<0,04	0,05	<0,04
IGAM	BP078	09/02/2019	14:15	<0,04	0,05	<0,04
IGAM	BP078	10/02/2019	13:40	<0,040	0,05	<0,04
IGAM	BP099	27/01/2019	14:40	<0,04	0,04	<0,04
IGAM	BP099	29/01/2019	13:25	<0,04	0,04	<0,04
IGAM	BP099	30/01/2019	13:00	<0,04	0,04	<0,04
IGAM	BP099	31/01/2019	13:00	<0,04	0,04	<0,04
IGAM	BP099	01/02/2019	13:00	<0,04	0,04	<0,04
IGAM	BP099	02/02/2019	13:30	<0,04	0,04	<0,04
IGAM	BP099	04/02/2019	15:00	<0,04	0,04	<0,04
IGAM	BP099	05/02/2019	15:00	<0,04	0,04	<0,04
IGAM	BP099	06/02/2019	14:00	<0,04	0,04	<0,04
IGAM	BP099	07/02/2019	14:40	<0,04	0,04	<0,04
IGAM	BP099	09/02/2019	15:20	<0,04	0,04	<0,04

INSTITUIÇÃO	ESTAÇÃO	Cromo total (mg/L) Limite DN nº 01/2008 para Classe 2 - 0,05 mg/L				
		DATA DA AMOSTRAGEM	HORA	RESULTADO	MÁXIMO SÉRIE HISTÓRICA	ÚLTIMO RESULTADO PRÉ-ROMPIMENTO
IGAM	BP099	10/02/2019	15:00	<0,040	0,04	<0,04

INSTITUIÇÃO	ESTAÇÃO	Manganês total (mg/L) Limite DN nº 01/2008 para Classe 2 - 0,1 mg/L				
		DATA DA AMOSTRAGEM	HORA	RESULTADO	MÁXIMO SÉRIE HISTÓRICA	ÚLTIMO RESULTADO PRÉ-ROMPIMENTO
IGAM	BP036	28/01/2019	10:00	0,172	1,392	0,308
IGAM	BP036	30/01/2019	12:30	0,181	1,392	0,308
IGAM	BP036	31/01/2019	10:45	0,227	1,392	0,308
IGAM	BP036	01/02/2019	9:15	0,181	1,392	0,308
IGAM	BP036	02/02/2019	9:20	0,164	1,392	0,308
IGAM	BP036	03/02/2019	9:40	0,147	1,392	0,308
IGAM	BP036	04/02/2019	10:20	0,151	1,392	0,308
IGAM	BP036	05/02/2019	10:15	0,192	1,392	0,308
IGAM	BP036	06/02/2019	10:20	0,023	1,392	0,308
IGAM	BP036	07/02/2019	10:30	0,312	1,392	0,308
IGAM	BP036	08/02/2019	9:50	0,345	1,392	0,308
IGAM	BP036	09/02/2019	9:50	0,986	1,392	0,308
IGAM	BP036	10/02/2019	8:50	0,474	1,392	0,308
IGAM	BPE2	26/01/2019	13:50	19,057	novo	novo
IGAM	BPE2	29/01/2019	13:30	2,278	novo	novo
IGAM	BPE2	30/01/2019	14:15	1,197	novo	novo
IGAM	BPE2	31/01/2019	12:00	15,312	novo	novo
IGAM	BPE2	01/02/2019	11:00	3,819	novo	novo
IGAM	BPE2	02/02/2019	10:30	2,367	novo	novo
IGAM	BPE2	03/02/2019	10:30	1,954	novo	novo
IGAM	BPE2	04/02/2019	11:20	1,201	novo	novo
IGAM	BPE2	05/02/2019	11:40	1,369	novo	novo
IGAM	BPE2	06/02/2019	11:20	7,282	novo	novo
IGAM	BPE2	07/02/2019	11:30	2,127	novo	novo
IGAM	BPE2	08/02/2019	10:50	3,112	novo	novo
IGAM	BPE2	09/02/2019	11:00	3,244	novo	novo
IGAM	BPE2	10/02/2019	10:00	3,303	novo	novo
IGAM	BP068	26/01/2019	12:20	46,267	1,69	0,138
IGAM	BP068	29/01/2019	14:20	1,66	1,69	0,138
IGAM	BP068	30/01/2019	15:40	1,463	1,69	0,138
IGAM	BP068	31/01/2019	13:20	16,639	1,69	0,138
IGAM	BP068	01/02/2019	11:40	2,733	1,69	0,138
IGAM	BP068	02/02/2019	11:35	1,544	1,69	0,138
IGAM	BP068	03/02/2019	11:15	0,996	1,69	0,138
IGAM	BP068	04/02/2019	13:45	0,99	1,69	0,138

INSTITUIÇÃO	ESTAÇÃO	Manganês total (mg/L) Limite DN nº 01/2008 para Classe 2 - 0,1 mg/L				
		DATA DA AMOSTRAGEM	HORA	RESULTADO	MÁXIMO SÉRIE HISTÓRICA	ÚLTIMO RESULTADO PRÉ-ROMPIMENTO
IGAM	BP068	05/02/2019	12:05	1,832	1,69	0,138
IGAM	BP068	06/02/2019	12:00	4,01	1,69	0,138
IGAM	BP068	07/02/2019	12:10	3,392	1,69	0,138
IGAM	BP068	08/02/2019	11:20	2,025	1,69	0,138
IGAM	BP068	09/02/2019	11:40	6,366	1,69	0,138
IGAM	BP068	10/02/2019	10:30	2,207	1,69	0,138
IGAM	BP070	26/01/2019	14:50	0,228	1,54	0,224
IGAM	BP070	28/01/2019	15:10	1,689	1,54	0,224
IGAM	BP070	29/01/2019	15:00	0,71	1,54	0,224
IGAM	BP070	30/01/2019	16:30	0,464	1,54	0,224
IGAM	BP070	31/01/2019	14:30	0,356	1,54	0,224
IGAM	BP070	01/02/2019	13:00	1,373	1,54	0,224
IGAM	BP070	02/02/2019	12:40	0,61	1,54	0,224
IGAM	BP070	03/02/2019	11:50	0,274	1,54	0,224
IGAM	BP070	04/02/2019	14:40	0,881	1,54	0,224
IGAM	BP070	05/02/2019	13:10	1,781	1,54	0,224
IGAM	BP070	06/02/2019	13:00	1,352	1,54	0,224
IGAM	BP070	07/02/2019	13:00	2,454	1,54	0,224
IGAM	BP070	08/02/2019	12:20	1,017	1,54	0,224
IGAM	BP070	09/02/2019	12:30	4,323	1,54	0,224
IGAM	BP070	10/02/2019	11:10	1,687	1,54	0,224
IGAM	BP072	26/01/2019	15:50	0,147	1,727	0,107
IGAM	BP072	28/01/2019	16:00	0,259	1,727	0,107
IGAM	BP072	29/01/2019	15:40	0,25	1,727	0,107
IGAM	BP072	30/01/2019	17:15	0,297	1,727	0,107
IGAM	BP072	31/01/2019	15:00	0,179	1,727	0,107
IGAM	BP072	01/02/2019	13:35	0,168	1,727	0,107
IGAM	BP072	02/02/2019	13:20	0,177	1,727	0,107
IGAM	BP072	03/02/2019	13:00	0,173	1,727	0,107
IGAM	BP072	04/02/2019	15:00	0,309	1,727	0,107
IGAM	BP072	05/02/2019	14:15	0,255	1,727	0,107
IGAM	BP072	06/02/2019	13:30	0,399	1,727	0,107
IGAM	BP072	07/02/2019	13:30	0,323	1,727	0,107
IGAM	BP072	08/02/2019	13:00	0,313	1,727	0,107
IGAM	BP072	09/02/2019	13:20	0,595	1,727	0,107
IGAM	BP072	10/02/2019	11:50	0,202	1,727	0,107
IGAM	BPE4	08/02/2019	11:15	0,278	novo	novo
IGAM	BPE4	09/02/2019	10:40	0,26	novo	novo
IGAM	BPE4	10/02/2019	9:40	0,26	novo	novo
IGAM	BP082	27/01/2019	9:50	0,086	1,139	0,098
IGAM	BP082	28/01/2019	10:10	0,089	1,139	0,098
IGAM	BP082	29/01/2019	9:30	0,097	1,139	0,098

INSTITUIÇÃO	ESTAÇÃO	Manganês total (mg/L) Limite DN nº 01/2008 para Classe 2 - 0,1 mg/L				
		DATA DA AMOSTRAGEM	HORA	RESULTADO	MÁXIMO SÉRIE HISTÓRICA	ÚLTIMO RESULTADO PRÉ-ROMPIMENTO
IGAM	BP082	30/01/2019	9:00	0,077	<b>1,139</b>	0,098
IGAM	BP082	31/01/2019	9:00	<b>0,104</b>	<b>1,139</b>	0,098
IGAM	BP082	01/02/2019	9:00	0,087	<b>1,139</b>	0,098
IGAM	BP082	02/02/2019	9:00	0,063	<b>1,139</b>	0,098
IGAM	BP082	03/02/2019	8:40	0,068	<b>1,139</b>	0,098
IGAM	BP082	04/02/2019	17:00	0,068	<b>1,139</b>	0,098
IGAM	BP082	05/02/2019	10:40	<b>0,27</b>	<b>1,139</b>	0,098
IGAM	BP082	06/02/2019	9:30	<b>0,13</b>	<b>1,139</b>	0,098
IGAM	BP082	07/02/2019	10:15	<b>0,291</b>	<b>1,139</b>	0,098
IGAM	BP082	08/02/2019	12:00	<b>0,365</b>	<b>1,139</b>	0,098
IGAM	BP082	09/02/2019	11:15	<b>0,254</b>	<b>1,139</b>	0,098
IGAM	BP082	10/02/2019	10:15	<b>0,339</b>	<b>1,139</b>	0,098
IGAM	BP083	27/01/2019	11:40	0,026	<b>0,882</b>	0,032
IGAM	BP083	28/01/2019	11:35	0,051	<b>0,882</b>	0,032
IGAM	BP083	29/01/2019	10:40	0,036	<b>0,882</b>	0,032
IGAM	BP083	30/01/2019	10:45	0,036	<b>0,882</b>	0,032
IGAM	BP083	31/01/2019	10:35	0,027	<b>0,882</b>	0,032
IGAM	BP083	01/02/2019	10:25	0,024	<b>0,882</b>	0,032
IGAM	BP083	02/02/2019	10:25	0,019	<b>0,882</b>	0,032
IGAM	BP083	03/02/2019	10:00	0,025	<b>0,882</b>	0,032
IGAM	BP083	04/02/2019	12:00	0,032	<b>0,882</b>	0,032
IGAM	BP083	05/02/2019	12:00	0,033	<b>0,882</b>	0,032
IGAM	BP083	06/02/2019	10:25	0,089	<b>0,882</b>	0,032
IGAM	BP083	07/02/2019	11:45	<b>0,115</b>	<b>0,882</b>	0,032
IGAM	BP083	08/02/2019	13:50	<b>0,145</b>	<b>0,882</b>	0,032
IGAM	BP083	09/02/2019	12:40	<b>0,207</b>	<b>0,882</b>	0,032
IGAM	BP083	10/02/2019	12:10	<b>0,119</b>	<b>0,882</b>	0,032
IGAM	BP078	27/01/2019	13:00	0,025	<b>1,299</b>	0,028
IGAM	BP078	28/01/2019	13:00	0,025	<b>1,299</b>	0,028
IGAM	BP078	29/01/2019	12:30	0,055	<b>1,299</b>	0,028
IGAM	BP078	30/01/2019	12:00	0,02	<b>1,299</b>	0,028
IGAM	BP078	31/01/2019	11:55	0,025	<b>1,299</b>	0,028
IGAM	BP078	01/02/2019	11:45	0,025	<b>1,299</b>	0,028
IGAM	BP078	02/02/2019	12:30	0,016	<b>1,299</b>	0,028
IGAM	BP078	03/02/2019	11:20	0,016	<b>1,299</b>	0,028
IGAM	BP078	04/02/2019	13:40	0,022	<b>1,299</b>	0,028
IGAM	BP078	05/02/2019	14:00	0,02	<b>1,299</b>	0,028
IGAM	BP078	06/02/2019	13:00	0,017	<b>1,299</b>	0,028
IGAM	BP078	07/02/2019	13:35	0,038	<b>1,299</b>	0,028
IGAM	BP078	08/02/2019	15:15	0,067	<b>1,299</b>	0,028
IGAM	BP078	09/02/2019	14:15	0,06	<b>1,299</b>	0,028
IGAM	BP078	10/02/2019	13:40	<b>0,917</b>	<b>1,299</b>	0,028

INSTITUIÇÃO	ESTAÇÃO	Manganês total (mg/L) Limite DN nº 01/2008 para Classe 2 - 0,1 mg/L				
		DATA DA AMOSTRAGEM	HORA	RESULTADO	MÁXIMO SÉRIE HISTÓRICA	ÚLTIMO RESULTADO PRÉ-ROMPIMENTO
IGAM	BP099	27/01/2019	14:40	0,019	<b>0,716</b>	0,026
IGAM	BP099	28/01/2019	13:50	0,022	<b>0,716</b>	0,026
IGAM	BP099	29/01/2019	13:25	0,072	<b>0,716</b>	0,026
IGAM	BP099	30/01/2019	13:00	0,075	<b>0,716</b>	0,026
IGAM	BP099	31/01/2019	13:00	0,08	<b>0,716</b>	0,026
IGAM	BP099	01/02/2019	13:00	0,018	<b>0,716</b>	0,026
IGAM	BP099	02/02/2019	13:30	0,03	<b>0,716</b>	0,026
IGAM	BP099	03/02/2019	12:15	0,02	<b>0,716</b>	0,026
IGAM	BP099	04/02/2019	15:00	0,073	<b>0,716</b>	0,026
IGAM	BP099	05/02/2019	15:00	0,087	<b>0,716</b>	0,026
IGAM	BP099	06/02/2019	14:00	0,071	<b>0,716</b>	0,026
IGAM	BP099	07/02/2019	14:40	0,092	<b>0,716</b>	0,026
IGAM	BP099	09/02/2019	15:20	0,022	<b>0,716</b>	0,026
IGAM	BP099	10/02/2019	15:00	0,021	<b>0,716</b>	0,026

INSTITUIÇÃO	ESTAÇÃO	Zinco Total (mg/L) Limite DN nº 01/2008 para Classe 2 - 0,18 mg/L				
		DATA DA AMOSTRAGEM	HORA	RESULTADO	MÁXIMO SÉRIE HISTÓRICA	ÚLTIMO RESULTADO PRÉ-ROMPIMENTO
IGAM	BP036	30/01/2019	12:30	0,039	0,1	<b>0,186</b>
IGAM	BP036	31/01/2019	10:45	0,059	0,1	<b>0,186</b>
IGAM	BP036	01/02/2019	9:15	<0,02	0,1	<b>0,186</b>
IGAM	BP036	02/02/2019	9:20	<0,02	0,1	<b>0,186</b>
IGAM	BP036	03/02/2019	9:40	<0,020	0,1	<b>0,186</b>
IGAM	BP036	04/02/2019	10:20	<0,020	0,1	<b>0,186</b>
IGAM	BP036	05/02/2019	10:15	<0,020	0,1	<b>0,186</b>
IGAM	BP036	06/02/2019	10:20	0,023	0,1	<b>0,186</b>
IGAM	BP036	07/02/2019	10:30	0,045	0,1	<b>0,186</b>
IGAM	BP036	08/02/2019	9:50	0,052	0,1	<b>0,186</b>
IGAM	BP036	09/02/2019	9:50	<0,02	0,1	<b>0,186</b>
IGAM	BP036	10/02/2019	8:50	<0,020	0,1	<b>0,186</b>
IGAM	BPE2	26/01/2019	13:50	0,147	novo	novo
IGAM	BPE2	29/01/2019	13:30	<0,02	novo	novo
IGAM	BPE2	30/01/2019	14:15	0,046	novo	novo
IGAM	BPE2	31/01/2019	12:00	0,07	novo	novo
IGAM	BPE2	01/02/2019	11:00	0,024	novo	novo
IGAM	BPE2	02/02/2019	10:30	<0,02	novo	novo
IGAM	BPE2	03/02/2019	10:30	<0,020	novo	novo
IGAM	BPE2	04/02/2019	11:20	<0,020	novo	novo
IGAM	BPE2	05/02/2019	11:40	<0,020	novo	novo
IGAM	BPE2	06/02/2019	11:20	0,04	novo	novo

INSTITUIÇÃO	ESTAÇÃO	Zinco Total (mg/L) Limite DN nº 01/2008 para Classe 2 - 0,18 mg/L				
		DATA DA AMOSTRAGEM	HORA	RESULTADO	MÁXIMO SÉRIE HISTÓRICA	ÚLTIMO RESULTADO PRÉ-ROMPIMENTO
IGAM	BPE2	07/02/2019	11:30	<0,020	novo	novo
IGAM	BPE2	08/02/2019	10:50	0,026	novo	novo
IGAM	BPE2	09/02/2019	11:00	<0,02	novo	novo
IGAM	BPE2	10/02/2019	10:00	<0,020	novo	novo
IGAM	BP068	26/01/2019	12:20	<b>0,248</b>	0,098	<0,02
IGAM	BP068	29/01/2019	14:20	<0,02	0,098	<0,02
IGAM	BP068	30/01/2019	15:40	<0,02	0,098	<0,02
IGAM	BP068	31/01/2019	13:20	0,071	0,098	<0,02
IGAM	BP068	01/02/2019	11:40	<0,02	0,098	<0,02
IGAM	BP068	02/02/2019	11:35	<0,02	0,098	<0,02
IGAM	BP068	03/02/2019	11:15	<0,020	0,098	<0,02
IGAM	BP068	04/02/2019	13:45	<0,020	0,098	<0,02
IGAM	BP068	05/02/2019	12:05	<0,020	0,098	<0,02
IGAM	BP068	06/02/2019	12:00	0,025	0,098	<0,02
IGAM	BP068	07/02/2019	12:10	0,023	0,098	<0,02
IGAM	BP068	08/02/2019	11:20	<0,02	0,098	<0,02
IGAM	BP068	09/02/2019	11:40	0,026	0,098	<0,02
IGAM	BP068	10/02/2019	10:30	<0,020	0,098	<0,02
IGAM	BP070	26/01/2019	14:50	0,047	0,1	0,036
IGAM	BP070	29/01/2019	15:00	<0,02	0,1	0,036
IGAM	BP070	30/01/2019	16:30	0,023	0,1	0,036
IGAM	BP070	31/01/2019	14:30	0,046	0,1	0,036
IGAM	BP070	01/02/2019	13:00	<0,02	0,1	0,036
IGAM	BP070	02/02/2019	12:40	0,042	0,1	0,036
IGAM	BP070	03/02/2019	11:50	<0,020	0,1	0,036
IGAM	BP070	04/02/2019	14:40	<0,020	0,1	0,036
IGAM	BP070	05/02/2019	13:10	<0,020	0,1	0,036
IGAM	BP070	06/02/2019	13:00	<0,020	0,1	0,036
IGAM	BP070	07/02/2019	13:00	0,068	0,1	0,036
IGAM	BP070	08/02/2019	12:20	<0,02	0,1	0,036
IGAM	BP070	09/02/2019	12:30	<0,02	0,1	0,036
IGAM	BP070	10/02/2019	11:10	<0,020	0,1	0,036
IGAM	BP072	26/01/2019	15:50	0,043	<b>0,43</b>	<0,02
IGAM	BP072	29/01/2019	15:40	<0,02	<b>0,43</b>	<0,02
IGAM	BP072	30/01/2019	17:15	0,054	<b>0,43</b>	<0,02
IGAM	BP072	31/01/2019	15:00	<0,02	<b>0,43</b>	<0,02
IGAM	BP072	01/02/2019	13:35	<0,02	<b>0,43</b>	<0,02
IGAM	BP072	02/02/2019	13:20	<0,02	<b>0,43</b>	<0,02
IGAM	BP072	03/02/2019	13:00	<0,020	<b>0,43</b>	<0,02
IGAM	BP072	04/02/2019	15:00	<0,020	<b>0,43</b>	<0,02
IGAM	BP072	05/02/2019	14:15	<0,020	<b>0,43</b>	<0,02
IGAM	BP072	06/02/2019	13:30	<0,020	<b>0,43</b>	<0,02

INSTITUIÇÃO	ESTAÇÃO	Zinco Total (mg/L) Limite DN nº 01/2008 para Classe 2 - 0,18 mg/L				
		DATA DA AMOSTRAGEM	HORA	RESULTADO	MÁXIMO SÉRIE HISTÓRICA	ÚLTIMO RESULTADO PRÉ-ROMPIMENTO
IGAM	BP072	07/02/2019	13:30	<0,020	<b>0,43</b>	<0,02
IGAM	BP072	08/02/2019	13:00	0,045	<b>0,43</b>	<0,02
IGAM	BP072	09/02/2019	13:20	<0,02	<b>0,43</b>	<0,02
IGAM	BP072	10/02/2019	11:50	<0,020	<b>0,43</b>	<0,02
IGAM	BPE4	08/02/2019	11:15	0,038	novo	novo
IGAM	BPE4	09/02/2019	10:40	<0,02	novo	novo
IGAM	BPE4	10/02/2019	9:40	<0,020	novo	novo
IGAM	BP082	27/01/2019	9:50	0,041	<b>0,349</b>	<b>0,349</b>
IGAM	BP082	29/01/2019	9:30	<0,02	<b>0,349</b>	<b>0,349</b>
IGAM	BP082	30/01/2019	9:00	0,054	<b>0,349</b>	<b>0,349</b>
IGAM	BP082	31/01/2019	9:00	0,048	<b>0,349</b>	<b>0,349</b>
IGAM	BP082	01/02/2019	9:00	<0,02	<b>0,349</b>	<b>0,349</b>
IGAM	BP082	02/02/2019	9:00	<0,02	<b>0,349</b>	<b>0,349</b>
IGAM	BP082	03/02/2019	8:40	<0,020	<b>0,349</b>	<b>0,349</b>
IGAM	BP082	04/02/2019	17:00	<0,020	<b>0,349</b>	<b>0,349</b>
IGAM	BP082	05/02/2019	10:40	<0,020	<b>0,349</b>	<b>0,349</b>
IGAM	BP082	06/02/2019	9:30	<0,020	<b>0,349</b>	<b>0,349</b>
IGAM	BP082	07/02/2019	10:15	<0,020	<b>0,349</b>	<b>0,349</b>
IGAM	BP082	08/02/2019	12:00	0,046	<b>0,349</b>	<b>0,349</b>
IGAM	BP082	09/02/2019	11:15	<0,02	<b>0,349</b>	<b>0,349</b>
IGAM	BP082	10/02/2019	10:15	<0,020	<b>0,349</b>	<b>0,349</b>
IGAM	BP083	27/01/2019	11:40	<0,02	<b>0,325</b>	<b>0,325</b>
IGAM	BP083	29/01/2019	10:40	<0,02	<b>0,325</b>	<b>0,325</b>
IGAM	BP083	30/01/2019	10:45	<0,02	<b>0,325</b>	<b>0,325</b>
IGAM	BP083	31/01/2019	10:35	<0,02	<b>0,325</b>	<b>0,325</b>
IGAM	BP083	01/02/2019	10:25	<0,02	<b>0,325</b>	<b>0,325</b>
IGAM	BP083	02/02/2019	10:25	<0,02	<b>0,325</b>	<b>0,325</b>
IGAM	BP083	03/02/2019	10:00	<0,020	<b>0,325</b>	<b>0,325</b>
IGAM	BP083	04/02/2019	12:00	<0,020	<b>0,325</b>	<b>0,325</b>
IGAM	BP083	05/02/2019	12:00	<0,020	<b>0,325</b>	<b>0,325</b>
IGAM	BP083	06/02/2019	10:25	<0,020	<b>0,325</b>	<b>0,325</b>
IGAM	BP083	07/02/2019	11:45	<0,020	<b>0,325</b>	<b>0,325</b>
IGAM	BP083	08/02/2019	13:50	0,036	<b>0,325</b>	<b>0,325</b>
IGAM	BP083	09/02/2019	12:40	0,026	<b>0,325</b>	<b>0,325</b>
IGAM	BP083	10/02/2019	12:10	<0,020	<b>0,325</b>	<b>0,325</b>
IGAM	BP078	27/01/2019	13:00	<0,02	<b>0,337</b>	<b>0,337</b>
IGAM	BP078	29/01/2019	12:30	<0,02	<b>0,337</b>	<b>0,337</b>
IGAM	BP078	30/01/2019	12:00	<0,02	<b>0,337</b>	<b>0,337</b>
IGAM	BP078	31/01/2019	11:55	<0,02	<b>0,337</b>	<b>0,337</b>
IGAM	BP078	01/02/2019	11:45	<0,02	<b>0,337</b>	<b>0,337</b>
IGAM	BP078	02/02/2019	12:30	<0,02	<b>0,337</b>	<b>0,337</b>
IGAM	BP078	03/02/2019	11:20	<0,020	<b>0,337</b>	<b>0,337</b>



INSTITUIÇÃO	ESTAÇÃO	Zinco Total (mg/L) Limite DN nº 01/2008 para Classe 2 - 0,18 mg/L				
		DATA DA AMOSTRAGEM	HORA	RESULTADO	MÁXIMO SÉRIE HISTÓRICA	ÚLTIMO RESULTADO PRÉ-ROMPIMENTO
IGAM	BP078	04/02/2019	13:40	<0,020	<b>0,337</b>	<b>0,337</b>
IGAM	BP078	05/02/2019	14:00	<0,020	<b>0,337</b>	<b>0,337</b>
IGAM	BP078	06/02/2019	13:00	<0,020	<b>0,337</b>	<b>0,337</b>
IGAM	BP078	07/02/2019	13:35	<0,020	<b>0,337</b>	<b>0,337</b>
IGAM	BP078	08/02/2019	15:15	0,038	<b>0,337</b>	<b>0,337</b>
IGAM	BP078	09/02/2019	14:15	<0,02	<b>0,337</b>	<b>0,337</b>
IGAM	BP078	10/02/2019	13:40	<0,020	<b>0,337</b>	<b>0,337</b>
IGAM	BP099	27/01/2019	14:40	<0,02	<b>0,375</b>	<b>0,375</b>
IGAM	BP099	29/01/2019	13:25	<0,02	<b>0,375</b>	<b>0,375</b>
IGAM	BP099	30/01/2019	13:00	<0,02	<b>0,375</b>	<b>0,375</b>
IGAM	BP099	31/01/2019	13:00	<0,02	<b>0,375</b>	<b>0,375</b>
IGAM	BP099	01/02/2019	13:00	<0,02	<b>0,375</b>	<b>0,375</b>
IGAM	BP099	02/02/2019	13:30	<0,02	<b>0,375</b>	<b>0,375</b>
IGAM	BP099	03/02/2019	12:15	<0,020	<b>0,375</b>	<b>0,375</b>
IGAM	BP099	04/02/2019	15:00	<0,020	<b>0,375</b>	<b>0,375</b>
IGAM	BP099	05/02/2019	15:00	<0,020	<b>0,375</b>	<b>0,375</b>
IGAM	BP099	06/02/2019	14:00	<0,020	<b>0,375</b>	<b>0,375</b>
IGAM	BP099	07/02/2019	14:40	<0,020	<b>0,375</b>	<b>0,375</b>
IGAM	BP099	09/02/2019	15:20	<0,02	<b>0,375</b>	<b>0,375</b>
IGAM	BP099	10/02/2019	15:00	<0,020	<b>0,375</b>	<b>0,375</b>

INSTITUIÇÃO	ESTAÇÃO	Cádmio Total (mg/L) Limite DN nº 01/2008 para Classe 2 - 0,001 mg/L				
		DATA DA AMOSTRAGEM	HORA	RESULTADO	MÁXIMO SÉRIE HISTÓRICA	ÚLTIMO RESULTADO PRÉ-ROMPIMENTO
IGAM	BP036	30/01/2019	12:30	<0,0005	0,0005	<0,0005
IGAM	BP036	31/01/2019	10:45	<0,0005	0,0005	<0,0005
IGAM	BP036	01/02/2019	9:15	<0,0005	0,0005	<0,0005
IGAM	BP036	02/02/2019	9:20	<0,0005	0,0005	<0,0005
IGAM	BP036	03/02/2019	9:40	<0,0005	0,0005	<0,0005
IGAM	BP036	04/02/2019	10:20	<0,0005	0,0005	<0,0005
IGAM	BP036	05/02/2019	10:15	<0,0005	0,0005	<0,0005
IGAM	BP036	06/02/2019	10:20	<0,0005	0,0005	<0,0005
IGAM	BP036	07/02/2019	10:30	<0,0005	0,0005	<0,0005
IGAM	BP036	08/02/2019	9:50	<0,0005	0,0005	<0,0005
IGAM	BPE1	29/01/2019	11:00	<b>0,051</b>	novo	novo
IGAM	BPE2	26/01/2019	13:50	<b>0,0018</b>	novo	novo
IGAM	BPE2	29/01/2019	13:30	<0,0005	novo	novo
IGAM	BPE2	30/01/2019	14:15	<0,0005	novo	novo
IGAM	BPE2	31/01/2019	12:00	<b>0,0011</b>	novo	novo
IGAM	BPE2	01/02/2019	11:00	<0,0005	novo	novo

INSTITUIÇÃO	ESTAÇÃO	Cádmio Total (mg/L) Limite DN nº 01/2008 para Classe 2 - 0,001 mg/L				
		DATA DA AMOSTRAGEM	HORA	RESULTADO	MÁXIMO SÉRIE HISTÓRICA	ÚLTIMO RESULTADO PRÉ-ROMPIMENTO
IGAM	BPE2	02/02/2019	10:30	<0,0005	novo	novo
IGAM	BPE2	03/02/2019	10:30	<0,0005	novo	novo
IGAM	BPE2	04/02/2019	11:20	<0,0005	novo	novo
IGAM	BPE2	05/02/2019	11:40	<0,0005	novo	novo
IGAM	BPE2	06/02/2019	11:20	0,001	novo	novo
IGAM	BPE2	07/02/2019	11:30	<0,0005	novo	novo
IGAM	BPE2	08/02/2019	10:50	<0,0005	novo	novo
IGAM	BP068	26/01/2019	12:20	<b>0,0041</b>	<b>0,0014</b>	<0,0005
IGAM	BP068	29/01/2019	14:20	<0,0005	<b>0,0014</b>	<0,0005
IGAM	BP068	30/01/2019	15:40	<0,0005	<b>0,0014</b>	<0,0005
IGAM	BP068	31/01/2019	13:20	<b>0,0014</b>	<b>0,0014</b>	<0,0005
IGAM	BP068	01/02/2019	11:40	<0,0005	<b>0,0014</b>	<0,0005
IGAM	BP068	02/02/2019	11:35	<0,0005	<b>0,0014</b>	<0,0005
IGAM	BP068	03/02/2019	11:15	<0,0005	<b>0,0014</b>	<0,0005
IGAM	BP068	04/02/2019	13:45	<0,0005	<b>0,0014</b>	<0,0005
IGAM	BP068	05/02/2019	12:05	<0,0005	<b>0,0014</b>	<0,0005
IGAM	BP068	06/02/2019	12:00	<0,0005	<b>0,0014</b>	<0,0005
IGAM	BP068	07/02/2019	12:10	<0,0005	<b>0,0014</b>	<0,0005
IGAM	BP068	08/02/2019	11:20	<0,0005	<b>0,0014</b>	<0,0005
IGAM	BP070	26/01/2019	14:50	<0,0005	0,0006	<0,0005
IGAM	BP070	29/01/2019	15:00	<0,0005	0,0006	<0,0005
IGAM	BP070	30/01/2019	16:30	<0,0005	0,0006	<0,0005
IGAM	BP070	31/01/2019	14:30	<0,0005	0,0006	<0,0005
IGAM	BP070	01/02/2019	13:00	<0,0005	0,0006	<0,0005
IGAM	BP070	02/02/2019	12:40	<0,0005	0,0006	<0,0005
IGAM	BP070	03/02/2019	11:50	<0,0005	0,0006	<0,0005
IGAM	BP070	04/02/2019	14:40	<0,0005	0,0006	<0,0005
IGAM	BP070	05/02/2019	13:10	<0,0005	0,0006	<0,0005
IGAM	BP070	06/02/2019	13:00	<0,0005	0,0006	<0,0005
IGAM	BP070	07/02/2019	13:00	<0,0005	0,0006	<0,0005
IGAM	BP070	08/02/2019	12:20	<0,0005	0,0006	<0,0005
IGAM	BP072	26/01/2019	15:50	<0,0005	0,0005	<0,0005
IGAM	BP072	29/01/2019	15:40	<0,0005	0,0005	<0,0005
IGAM	BP072	30/01/2019	17:15	<0,0005	0,0005	<0,0005
IGAM	BP072	31/01/2019	15:00	<0,0005	0,0005	<0,0005
IGAM	BP072	01/02/2019	13:35	<0,0005	0,0005	<0,0005
IGAM	BP072	02/02/2019	13:20	<0,0005	0,0005	<0,0005
IGAM	BP072	03/02/2019	13:00	<0,0005	0,0005	<0,0005
IGAM	BP072	04/02/2019	15:00	<0,0005	0,0005	<0,0005
IGAM	BP072	05/02/2019	14:15	<0,0005	0,0005	<0,0005
IGAM	BP072	06/02/2019	13:30	<0,0005	0,0005	<0,0005
IGAM	BP072	07/02/2019	13:30	<0,0005	0,0005	<0,0005

INSTITUIÇÃO	ESTAÇÃO	Cádmio Total (mg/L) Limite DN nº 01/2008 para Classe 2 - 0,001 mg/L				
		DATA DA AMOSTRAGEM	HORA	RESULTADO	MÁXIMO SÉRIE HISTÓRICA	ÚLTIMO RESULTADO PRÉ-ROMPIMENTO
IGAM	BP072	08/02/2019	13:00	<0,0005	0,0005	<0,0005
IGAM	BPE4	08/02/2019	11:15	<0,0005	novo	novo
IGAM	BP082	27/01/2019	9:50	<0,0005	0,0005	<0,0005
IGAM	BP082	29/01/2019	9:30	<0,0005	0,0005	<0,0005
IGAM	BP082	30/01/2019	9:00	<0,0005	0,0005	<0,0005
IGAM	BP082	31/01/2019	9:00	<0,0005	0,0005	<0,0005
IGAM	BP082	01/02/2019	9:00	<0,0005	0,0005	<0,0005
IGAM	BP082	02/02/2019	9:00	<0,0005	0,0005	<0,0005
IGAM	BP082	03/02/2019	8:40	<0,0005	0,0005	<0,0005
IGAM	BP082	04/02/2019	17:00	<0,0005	0,0005	<0,0005
IGAM	BP082	05/02/2019	10:40	<0,0005	0,0005	<0,0005
IGAM	BP082	06/02/2019	9:30	<0,0005	0,0005	<0,0005
IGAM	BP082	07/02/2019	10:15	<0,0005	0,0005	<0,0005
IGAM	BP082	08/02/2019	12:00	<0,0005	0,0005	<0,0005
IGAM	BP083	27/01/2019	11:40	<0,0005	0,0008	<0,0005
IGAM	BP083	29/01/2019	10:40	<0,0005	0,0008	<0,0005
IGAM	BP083	30/01/2019	10:45	<0,0005	0,0008	<0,0005
IGAM	BP083	31/01/2019	10:35	<0,0005	0,0008	<0,0005
IGAM	BP083	01/02/2019	10:25	<0,0005	0,0008	<0,0005
IGAM	BP083	02/02/2019	10:25	<0,0005	0,0008	<0,0005
IGAM	BP083	03/02/2019	10:00	<0,0005	0,0008	<0,0005
IGAM	BP083	04/02/2019	12:00	<0,0005	0,0008	<0,0005
IGAM	BP083	05/02/2019	12:00	<0,0005	0,0008	<0,0005
IGAM	BP083	06/02/2019	10:25	<0,0005	0,0008	<0,0005
IGAM	BP083	07/02/2019	11:45	<0,0005	0,0008	<0,0005
IGAM	BP083	08/02/2019	13:50	<0,0005	0,0008	<0,0005
IGAM	BP078	27/01/2019	13:00	<0,0005	0,0005	<0,0005
IGAM	BP078	29/01/2019	12:30	<0,0005	0,0005	<0,0005
IGAM	BP078	30/01/2019	12:00	<0,0005	0,0005	<0,0005
IGAM	BP078	31/01/2019	11:55	<0,0005	0,0005	<0,0005
IGAM	BP078	01/02/2019	11:45	<0,0005	0,0005	<0,0005
IGAM	BP078	02/02/2019	12:30	<0,0005	0,0005	<0,0005
IGAM	BP078	03/02/2019	11:20	<0,0005	0,0005	<0,0005
IGAM	BP078	04/02/2019	13:40	<0,0005	0,0005	<0,0005
IGAM	BP078	05/02/2019	14:00	<0,0005	0,0005	<0,0005
IGAM	BP078	06/02/2019	13:00	<0,0005	0,0005	<0,0005
IGAM	BP078	07/02/2019	13:35	<0,0005	0,0005	<0,0005
IGAM	BP078	08/02/2019	15:15	<0,0005	0,0005	<0,0005
IGAM	BP099	27/01/2019	14:40	<0,0005	0,0005	<0,0005
IGAM	BP099	29/01/2019	13:25	<0,0005	0,0005	<0,0005
IGAM	BP099	30/01/2019	13:00	<0,0005	0,0005	<0,0005
IGAM	BP099	31/01/2019	13:00	<0,0005	0,0005	<0,0005

INSTITUIÇÃO	ESTAÇÃO	Cádmio Total (mg/L) Limite DN nº 01/2008 para Classe 2 - 0,001 mg/L				
		DATA DA AMOSTRAGEM	HORA	RESULTADO	MÁXIMO SÉRIE HISTÓRICA	ÚLTIMO RESULTADO PRÉ-ROMPIMENTO
IGAM	BP099	01/02/2019	13:00	<0,0005	0,0005	<0,0005
IGAM	BP099	02/02/2019	13:30	<0,0005	0,0005	<0,0005
IGAM	BP099	03/02/2019	12:15	<0,0005	0,0005	<0,0005
IGAM	BP099	04/02/2019	15:00	<0,0005	0,0005	<0,0005
IGAM	BP099	05/02/2019	15:00	<0,0005	0,0005	<0,0005
IGAM	BP099	06/02/2019	14:00	<0,0005	0,0005	<0,0005
IGAM	BP099	07/02/2019	14:40	<0,0005	0,0005	<0,0005

INSTITUIÇÃO	ESTAÇÃO	Chumbo Total (mg/L) Limite DN nº 01/2008 para Classe 2 - 0,01 mg/L				
		DATA DA AMOSTRAGEM	HORA	RESULTADO	MÁXIMO SÉRIE HISTÓRICA	ÚLTIMO RESULTADO PRÉ-ROMPIMENTO
IGAM	BP036	30/01/2019	12:30	<0,005	<b>0,028</b>	0,006
IGAM	BP036	31/01/2019	10:45	<0,005	<b>0,028</b>	0,006
IGAM	BP036	01/02/2019	9:15	<0,005	<b>0,028</b>	0,006
IGAM	BP036	02/02/2019	9:20	<0,005	<b>0,028</b>	0,006
IGAM	BP036	03/02/2019	9:40	<0,005	<b>0,028</b>	0,006
IGAM	BP036	04/02/2019	10:20	<0,005	<b>0,028</b>	0,006
IGAM	BP036	05/02/2019	10:15	<0,005	<b>0,028</b>	0,006
IGAM	BP036	06/02/2019	10:20	<0,005	<b>0,028</b>	0,006
IGAM	BP036	07/02/2019	10:30	0,007	<b>0,028</b>	0,006
IGAM	BP036	08/02/2019	9:50	<0,005	<b>0,028</b>	0,006
IGAM	BPE1	29/01/2019	11:00	<b>1,105</b>	novo	novo
IGAM	BPE2	26/01/2019	13:50	<b>0,069</b>	novo	novo
IGAM	BPE2	29/01/2019	13:30	0,01	novo	novo
IGAM	BPE2	30/01/2019	14:15	0,008	novo	novo
IGAM	BPE2	31/01/2019	12:00	<b>0,045</b>	novo	novo
IGAM	BPE2	01/02/2019	11:00	<b>0,017</b>	novo	novo
IGAM	BPE2	02/02/2019	10:30	<b>0,011</b>	novo	novo
IGAM	BPE2	03/02/2019	10:30	0,008	novo	novo
IGAM	BPE2	04/02/2019	11:20	<0,005	novo	novo
IGAM	BPE2	05/02/2019	11:40	<0,005	novo	novo
IGAM	BPE2	06/02/2019	11:20	<b>0,02</b>	novo	novo
IGAM	BPE2	07/02/2019	11:30	0,01	novo	novo
IGAM	BPE2	08/02/2019	10:50	<b>0,012</b>	novo	novo
IGAM	BP068	26/01/2019	12:20	<b>0,147</b>	<b>0,035</b>	<0,005
IGAM	BP068	29/01/2019	14:20	0,007	<b>0,035</b>	<0,005
IGAM	BP068	30/01/2019	15:40	0,007	<b>0,035</b>	<0,005
IGAM	BP068	31/01/2019	13:20	<b>0,062</b>	<b>0,035</b>	<0,005
IGAM	BP068	01/02/2019	11:40	<b>0,011</b>	<b>0,035</b>	<0,005
IGAM	BP068	02/02/2019	11:35	0,007	<b>0,035</b>	<0,005

INSTITUIÇÃO	ESTAÇÃO	Chumbo Total (mg/L) Limite DN nº 01/2008 para Classe 2 - 0,01 mg/L				
		DATA DA AMOSTRAGEM	HORA	RESULTADO	MÁXIMO SÉRIE HISTÓRICA	ÚLTIMO RESULTADO PRÉ-ROMPIMENTO
IGAM	BP068	03/02/2019	11:15	<0,005	<b>0,035</b>	<0,005
IGAM	BP068	04/02/2019	13:45	<0,005	<b>0,035</b>	<0,005
IGAM	BP068	05/02/2019	12:05	0,008	<b>0,035</b>	<0,005
IGAM	BP068	06/02/2019	12:00	<b>0,014</b>	<b>0,035</b>	<0,005
IGAM	BP068	07/02/2019	12:10	<b>0,013</b>	<b>0,035</b>	<0,005
IGAM	BP068	08/02/2019	11:20	0,008	<b>0,035</b>	<0,005
IGAM	BP070	26/01/2019	14:50	<0,005	<b>0,04</b>	<0,005
IGAM	BP070	29/01/2019	15:00	<0,005	<b>0,04</b>	<0,005
IGAM	BP070	30/01/2019	16:30	0,006	<b>0,04</b>	<0,005
IGAM	BP070	31/01/2019	14:30	<0,005	<b>0,04</b>	<0,005
IGAM	BP070	01/02/2019	13:00	0,006	<b>0,04</b>	<0,005
IGAM	BP070	02/02/2019	12:40	<0,005	<b>0,04</b>	<0,005
IGAM	BP070	03/02/2019	11:50	<0,005	<b>0,04</b>	<0,005
IGAM	BP070	04/02/2019	14:40	<0,005	<b>0,04</b>	<0,005
IGAM	BP070	05/02/2019	13:10	0,008	<b>0,04</b>	<0,005
IGAM	BP070	06/02/2019	13:00	0,006	<b>0,04</b>	<0,005
IGAM	BP070	07/02/2019	13:00	<b>0,014</b>	<b>0,04</b>	<0,005
IGAM	BP070	08/02/2019	12:20	<0,005	<b>0,04</b>	<0,005
IGAM	BP072	26/01/2019	15:50	<0,005	<b>0,044</b>	<0,005
IGAM	BP072	29/01/2019	15:40	<0,005	<b>0,044</b>	<0,005
IGAM	BP072	30/01/2019	17:15	<0,005	<b>0,044</b>	<0,005
IGAM	BP072	31/01/2019	15:00	<0,005	<b>0,044</b>	<0,005
IGAM	BP072	01/02/2019	13:35	<0,005	<b>0,044</b>	<0,005
IGAM	BP072	02/02/2019	13:20	<0,005	<b>0,044</b>	<0,005
IGAM	BP072	03/02/2019	13:00	<0,005	<b>0,044</b>	<0,005
IGAM	BP072	04/02/2019	15:00	<0,005	<b>0,044</b>	<0,005
IGAM	BP072	05/02/2019	14:15	<0,005	<b>0,044</b>	<0,005
IGAM	BP072	06/02/2019	13:30	<0,005	<b>0,044</b>	<0,005
IGAM	BP072	07/02/2019	13:30	<0,005	<b>0,044</b>	<0,005
IGAM	BP072	08/02/2019	13:00	<0,005	<b>0,044</b>	<0,005
IGAM	BPE4	08/02/2019	11:15	<0,005	novo	novo
IGAM	BP082	27/01/2019	9:50	0,006	<b>0,023</b>	<0,005
IGAM	BP082	29/01/2019	9:30	<0,005	<b>0,023</b>	<0,005
IGAM	BP082	30/01/2019	9:00	<0,005	<b>0,023</b>	<0,005
IGAM	BP082	31/01/2019	9:00	<0,005	<b>0,023</b>	<0,005
IGAM	BP082	01/02/2019	9:00	<0,005	<b>0,023</b>	<0,005
IGAM	BP082	02/02/2019	9:00	<0,005	<b>0,023</b>	<0,005
IGAM	BP082	03/02/2019	8:40	<0,005	<b>0,023</b>	<0,005
IGAM	BP082	04/02/2019	17:00	<0,005	<b>0,023</b>	<0,005
IGAM	BP082	05/02/2019	10:40	<0,005	<b>0,023</b>	<0,005
IGAM	BP082	06/02/2019	9:30	<0,005	<b>0,023</b>	<0,005
IGAM	BP082	07/02/2019	10:15	<0,005	<b>0,023</b>	<0,005

INSTITUIÇÃO	ESTAÇÃO	Chumbo Total (mg/L) Limite DN nº 01/2008 para Classe 2 - 0,01 mg/L				
		DATA DA AMOSTRAGEM	HORA	RESULTADO	MÁXIMO SÉRIE HISTÓRICA	ÚLTIMO RESULTADO PRÉ-ROMPIMENTO
IGAM	BP082	08/02/2019	12:00	<0,005	<b>0,023</b>	<0,005
IGAM	BP083	27/01/2019	11:40	<0,005	<b>0,02</b>	<0,005
IGAM	BP083	29/01/2019	10:40	<0,005	<b>0,02</b>	<0,005
IGAM	BP083	30/01/2019	10:45	<0,005	<b>0,02</b>	<0,005
IGAM	BP083	31/01/2019	10:35	<0,005	<b>0,02</b>	<0,005
IGAM	BP083	01/02/2019	10:25	<0,005	<b>0,02</b>	<0,005
IGAM	BP083	02/02/2019	10:25	<0,005	<b>0,02</b>	<0,005
IGAM	BP083	03/02/2019	10:00	<0,005	<b>0,02</b>	<0,005
IGAM	BP083	04/02/2019	12:00	<0,005	<b>0,02</b>	<0,005
IGAM	BP083	05/02/2019	12:00	<0,005	<b>0,02</b>	<0,005
IGAM	BP083	06/02/2019	10:25	<0,005	<b>0,02</b>	<0,005
IGAM	BP083	07/02/2019	11:45	<0,005	<b>0,02</b>	<0,005
IGAM	BP083	08/02/2019	13:50	<0,005	<b>0,02</b>	<0,005
IGAM	BP078	27/01/2019	13:00	<0,005	<b>0,027</b>	<0,005
IGAM	BP078	29/01/2019	12:30	<0,005	<b>0,027</b>	<0,005
IGAM	BP078	30/01/2019	12:00	<0,005	<b>0,027</b>	<0,005
IGAM	BP078	31/01/2019	11:55	<0,005	<b>0,027</b>	<0,005
IGAM	BP078	01/02/2019	11:45	<0,005	<b>0,027</b>	<0,005
IGAM	BP078	02/02/2019	12:30	<0,005	<b>0,027</b>	<0,005
IGAM	BP078	03/02/2019	11:20	<0,005	<b>0,027</b>	<0,005
IGAM	BP078	04/02/2019	13:40	<0,005	<b>0,027</b>	<0,005
IGAM	BP078	05/02/2019	14:00	<0,005	<b>0,027</b>	<0,005
IGAM	BP078	06/02/2019	13:00	<0,005	<b>0,027</b>	<0,005
IGAM	BP078	07/02/2019	13:35	<0,005	<b>0,027</b>	<0,005
IGAM	BP078	08/02/2019	15:15	<0,005	<b>0,027</b>	<0,005
IGAM	BP099	27/01/2019	14:40	<0,005	<b>0,012</b>	<0,005
IGAM	BP099	29/01/2019	13:25	<0,005	<b>0,012</b>	<0,005
IGAM	BP099	30/01/2019	13:00	<0,005	<b>0,012</b>	<0,005
IGAM	BP099	31/01/2019	13:00	<0,005	<b>0,012</b>	<0,005
IGAM	BP099	01/02/2019	13:00	<0,005	<b>0,012</b>	<0,005
IGAM	BP099	02/02/2019	13:30	<0,005	<b>0,012</b>	<0,005
IGAM	BP099	03/02/2019	12:15	<0,005	<b>0,012</b>	<0,005
IGAM	BP099	04/02/2019	15:00	<0,005	<b>0,012</b>	<0,005
IGAM	BP099	05/02/2019	15:00	<0,005	<b>0,012</b>	<0,005
IGAM	BP099	06/02/2019	14:00	<0,005	<b>0,012</b>	<0,005
IGAM	BP099	07/02/2019	14:40	<0,005	<b>0,012</b>	<0,005

INSTITUIÇÃO	ESTAÇÃO	Níquel Total (mg/L) Limite DN nº 01/2008 para Classe 2 - 0,025 mg/L				
		DATA DA AMOSTRAGEM	HORA	RESULTADO	MÁXIMO SÉRIE HISTÓRICA	ÚLTIMO RESULTADO PRÉ-ROMPIMENTO

INSTITUIÇÃO	ESTAÇÃO	Níquel Total (mg/L) Limite DN nº 01/2008 para Classe 2 - 0,025 mg/L				
		DATA DA AMOSTRAGEM	HORA	RESULTADO	MÁXIMO SÉRIE HISTÓRICA	ÚLTIMO RESULTADO PRÉ-ROMPIMENTO
IGAM	BP036	30/01/2019	12:30	<0,004	<b>0,026</b>	0,008
IGAM	BP036	31/01/2019	10:45	<0,004	<b>0,026</b>	0,008
IGAM	BP036	01/02/2019	9:15	<0,004	<b>0,026</b>	0,008
IGAM	BP036	02/02/2019	9:20	<0,004	<b>0,026</b>	0,008
IGAM	BP036	03/02/2019	9:40	<0,004	<b>0,026</b>	0,008
IGAM	BP036	04/02/2019	10:20	<0,004	<b>0,026</b>	0,008
IGAM	BP036	05/02/2019	10:15	<0,004	<b>0,026</b>	0,008
IGAM	BP036	06/02/2019	10:20	0,005	<b>0,026</b>	0,008
IGAM	BP036	07/02/2019	10:30	0,017	<b>0,026</b>	0,008
IGAM	BP036	08/02/2019	9:50	<0,004	<b>0,026</b>	0,008
IGAM	BPE1	29/01/2019	11:00	<b>0,657</b>	novo	novo
IGAM	BPE2	26/01/2019	13:50	<b>0,053</b>	novo	novo
IGAM	BPE2	29/01/2019	13:30	0,009	novo	novo
IGAM	BPE2	30/01/2019	14:15	0,006	novo	novo
IGAM	BPE2	31/01/2019	12:00	<b>0,031</b>	novo	novo
IGAM	BPE2	01/02/2019	11:00	0,022	novo	novo
IGAM	BPE2	02/02/2019	10:30	0,009	novo	novo
IGAM	BPE2	03/02/2019	10:30	0,009	novo	novo
IGAM	BPE2	04/02/2019	11:20	0,006	novo	novo
IGAM	BPE2	05/02/2019	11:40	0,006	novo	novo
IGAM	BPE2	06/02/2019	11:20	0,016	novo	novo
IGAM	BPE2	07/02/2019	11:30	0,009	novo	novo
IGAM	BPE2	08/02/2019	10:50	0,009	novo	novo
IGAM	BP068	26/01/2019	12:20	<b>0,109</b>	0,022	<0,004
IGAM	BP068	29/01/2019	14:20	0,006	0,022	<0,004
IGAM	BP068	30/01/2019	15:40	0,006	0,022	<0,004
IGAM	BP068	31/01/2019	13:20	<b>0,049</b>	0,022	<0,004
IGAM	BP068	01/02/2019	11:40	0,014	0,022	<0,004
IGAM	BP068	02/02/2019	11:35	0,009	0,022	<0,004
IGAM	BP068	03/02/2019	11:15	0,013	0,022	<0,004
IGAM	BP068	04/02/2019	13:45	0,005	0,022	<0,004
IGAM	BP068	05/02/2019	12:05	0,012	0,022	<0,004
IGAM	BP068	06/02/2019	12:00	0,012	0,022	<0,004
IGAM	BP068	07/02/2019	12:10	0,015	0,022	<0,004
IGAM	BP068	08/02/2019	11:20	0,009	0,022	<0,004
IGAM	BP070	26/01/2019	14:50	0,012	0,019	<0,004
IGAM	BP070	29/01/2019	15:00	0,006	0,019	<0,004
IGAM	BP070	30/01/2019	16:30	<0,004	0,019	<0,004
IGAM	BP070	31/01/2019	14:30	0,006	0,019	<0,004
IGAM	BP070	01/02/2019	13:00	0,013	0,019	<0,004
IGAM	BP070	02/02/2019	12:40	0,009	0,019	<0,004
IGAM	BP070	03/02/2019	11:50	0,012	0,019	<0,004



INSTITUIÇÃO	ESTAÇÃO	Níquel Total (mg/L) Limite DN nº 01/2008 para Classe 2 - 0,025 mg/L				
		DATA DA AMOSTRAGEM	HORA	RESULTADO	MÁXIMO SÉRIE HISTÓRICA	ÚLTIMO RESULTADO PRÉ-ROMPIMENTO
IGAM	BP070	04/02/2019	14:40	0,005	0,019	<0,004
IGAM	BP070	05/02/2019	13:10	0,007	0,019	<0,004
IGAM	BP070	06/02/2019	13:00	0,008	0,019	<0,004
IGAM	BP070	07/02/2019	13:00	<b>0,033</b>	0,019	<0,004
IGAM	BP070	08/02/2019	12:20	<0,004	0,019	<0,004
IGAM	BP072	26/01/2019	15:50	<0,004	<b>0,03</b>	<0,004
IGAM	BP072	29/01/2019	15:40	<0,004	<b>0,03</b>	<0,004
IGAM	BP072	30/01/2019	17:15	<0,004	<b>0,03</b>	<0,004
IGAM	BP072	31/01/2019	15:00	<0,004	<b>0,03</b>	<0,004
IGAM	BP072	01/02/2019	13:35	<0,004	<b>0,03</b>	<0,004
IGAM	BP072	02/02/2019	13:20	<0,004	<b>0,03</b>	<0,004
IGAM	BP072	03/02/2019	13:00	<0,004	<b>0,03</b>	<0,004
IGAM	BP072	04/02/2019	15:00	0,005	<b>0,03</b>	<0,004
IGAM	BP072	05/02/2019	14:15	0,01	<b>0,03</b>	<0,004
IGAM	BP072	06/02/2019	13:30	0,007	<b>0,03</b>	<0,004
IGAM	BP072	07/02/2019	13:30	0,024	<b>0,03</b>	<0,004
IGAM	BP072	08/02/2019	13:00	<0,004	<b>0,03</b>	<0,004
IGAM	BPE4	08/02/2019	11:15	<0,004	novo	novo
IGAM	BP082	27/01/2019	9:50	0,005	0,022	<0,004
IGAM	BP082	29/01/2019	9:30	<0,004	0,022	<0,004
IGAM	BP082	30/01/2019	9:00	<0,004	0,022	<0,004
IGAM	BP082	31/01/2019	9:00	0,008	0,022	<0,004
IGAM	BP082	01/02/2019	9:00	<0,004	0,022	<0,004
IGAM	BP082	02/02/2019	9:00	<0,004	0,022	<0,004
IGAM	BP082	03/02/2019	8:40	<0,004	0,022	<0,004
IGAM	BP082	04/02/2019	17:00	<0,004	0,022	<0,004
IGAM	BP082	05/02/2019	10:40	0,005	0,022	<0,004
IGAM	BP082	06/02/2019	9:30	<0,004	0,022	<0,004
IGAM	BP082	07/02/2019	10:15	0,005	0,022	<0,004
IGAM	BP082	08/02/2019	12:00	<0,004	0,022	<0,004
IGAM	BP083	27/01/2019	11:40	<0,004	<b>0,087</b>	<0,004
IGAM	BP083	29/01/2019	10:40	<0,004	<b>0,087</b>	<0,004
IGAM	BP083	30/01/2019	10:45	<0,004	<b>0,087</b>	<0,004
IGAM	BP083	31/01/2019	10:35	<0,004	<b>0,087</b>	<0,004
IGAM	BP083	01/02/2019	10:25	<0,004	<b>0,087</b>	<0,004
IGAM	BP083	02/02/2019	10:25	<0,004	<b>0,087</b>	<0,004
IGAM	BP083	03/02/2019	10:00	<0,004	<b>0,087</b>	<0,004
IGAM	BP083	04/02/2019	12:00	<0,004	<b>0,087</b>	<0,004
IGAM	BP083	05/02/2019	12:00	<0,004	<b>0,087</b>	<0,004
IGAM	BP083	06/02/2019	10:25	<0,004	<b>0,087</b>	<0,004
IGAM	BP083	07/02/2019	11:45	0,008	<b>0,087</b>	<0,004
IGAM	BP083	08/02/2019	13:50	<0,004	<b>0,087</b>	<0,004



INSTITUIÇÃO	ESTAÇÃO	Níquel Total (mg/L) Limite DN nº 01/2008 para Classe 2 - 0,025 mg/L				
		DATA DA AMOSTRAGEM	HORA	RESULTADO	MÁXIMO SÉRIE HISTÓRICA	ÚLTIMO RESULTADO PRÉ-ROMPIMENTO
IGAM	BP078	27/01/2019	13:00	<0,004	<b>0,035</b>	<0,004
IGAM	BP078	29/01/2019	12:30	<0,004	<b>0,035</b>	<0,004
IGAM	BP078	30/01/2019	12:00	<0,004	<b>0,035</b>	<0,004
IGAM	BP078	31/01/2019	11:55	<0,004	<b>0,035</b>	<0,004
IGAM	BP078	01/02/2019	11:45	<0,004	<b>0,035</b>	<0,004
IGAM	BP078	02/02/2019	12:30	<0,004	<b>0,035</b>	<0,004
IGAM	BP078	03/02/2019	11:20	<0,004	<b>0,035</b>	<0,004
IGAM	BP078	04/02/2019	13:40	<0,004	<b>0,035</b>	<0,004
IGAM	BP078	05/02/2019	14:00	<0,004	<b>0,035</b>	<0,004
IGAM	BP078	06/02/2019	13:00	<0,004	<b>0,035</b>	<0,004
IGAM	BP078	07/02/2019	13:35	<0,004	<b>0,035</b>	<0,004
IGAM	BP078	08/02/2019	15:15	<0,004	<b>0,035</b>	<0,004
IGAM	BP099	27/01/2019	14:40	<0,004	0,023	<0,004
IGAM	BP099	29/01/2019	13:25	<0,004	0,023	<0,004
IGAM	BP099	30/01/2019	13:00	<0,004	0,023	<0,004
IGAM	BP099	31/01/2019	13:00	<0,004	0,023	<0,004
IGAM	BP099	01/02/2019	13:00	<0,004	0,023	<0,004
IGAM	BP099	02/02/2019	13:30	<0,004	0,023	<0,004
IGAM	BP099	03/02/2019	12:15	<0,004	0,023	<0,004
IGAM	BP099	04/02/2019	15:00	<0,004	0,023	<0,004
IGAM	BP099	05/02/2019	15:00	<0,004	0,023	<0,004
IGAM	BP099	06/02/2019	14:00	<0,004	0,023	<0,004
IGAM	BP099	07/02/2019	14:40	<0,004	0,023	<0,004

INSTITUIÇÃO	ESTAÇÃO	Arsênio Total (mg/L) Limite DN nº 01/2008 para Classe 2 - 0,01 mg/L				
		DATA DA AMOSTRAGEM	HORA	RESULTADO	MÁXIMO SÉRIE HISTÓRICA	ÚLTIMO RESULTADO PRÉ-ROMPIMENTO
IGAM	BP036	30/01/2019	12:30	<0,001	<b>0,08</b>	<0,001
IGAM	BP036	31/01/2019	10:45	<0,001	<b>0,08</b>	<0,001
IGAM	BP036	01/02/2019	9:15	<0,001	<b>0,08</b>	<0,001
IGAM	BP036	02/02/2019	9:20	<0,001	<b>0,08</b>	<0,001
IGAM	BP036	03/02/2019	9:40	<0,001	<b>0,08</b>	<0,001
IGAM	BP036	04/02/2019	10:20	<0,001	<b>0,08</b>	<0,001
IGAM	BP036	05/02/2019	10:15	<0,001	<b>0,08</b>	<0,001
IGAM	BP036	06/02/2019	10:20	<0,001	<b>0,08</b>	<0,001
IGAM	BP036	07/02/2019	10:30	<0,001	<b>0,08</b>	<0,001
IGAM	BP036	08/02/2019	9:50	<0,001	<b>0,08</b>	<0,001
IGAM	BPE1	29/01/2019	11:00	0,01	novo	novo
IGAM	BPE2	26/01/2019	13:50	0,003	novo	novo
IGAM	BPE2	29/01/2019	13:30	0,001	novo	novo

INSTITUIÇÃO	ESTAÇÃO	Arsênio Total (mg/L) Limite DN nº 01/2008 para Classe 2 - 0,01 mg/L				
		DATA DA AMOSTRAGEM	HORA	RESULTADO	MÁXIMO SÉRIE HISTÓRICA	ÚLTIMO RESULTADO PRÉ-ROMPIMENTO
IGAM	BPE2	30/01/2019	14:15	0,001	novo	novo
IGAM	BPE2	31/01/2019	12:00	0,002	novo	novo
IGAM	BPE2	01/02/2019	11:00	0,003	novo	novo
IGAM	BPE2	02/02/2019	10:30	0,001	novo	novo
IGAM	BPE2	03/02/2019	10:30	0,001	novo	novo
IGAM	BPE2	04/02/2019	11:20	<0,001	novo	novo
IGAM	BPE2	05/02/2019	11:40	<0,001	novo	novo
IGAM	BPE2	06/02/2019	11:20	0,002	novo	novo
IGAM	BPE2	07/02/2019	11:30	0,002	novo	novo
IGAM	BPE2	08/02/2019	10:50	0,001	novo	novo
IGAM	BP068	26/01/2019	12:20	0,004	<b>0,021</b>	<0,001
IGAM	BP068	29/01/2019	14:20	<0,001	<b>0,021</b>	<0,001
IGAM	BP068	30/01/2019	15:40	0,001	<b>0,021</b>	<0,001
IGAM	BP068	31/01/2019	13:20	0,002	<b>0,021</b>	<0,001
IGAM	BP068	01/02/2019	11:40	0,002	<b>0,021</b>	<0,001
IGAM	BP068	02/02/2019	11:35	<0,001	<b>0,021</b>	<0,001
IGAM	BP068	03/02/2019	11:15	<0,001	<b>0,021</b>	<0,001
IGAM	BP068	04/02/2019	13:45	<0,001	<b>0,021</b>	<0,001
IGAM	BP068	05/02/2019	12:05	<0,001	<b>0,021</b>	<0,001
IGAM	BP068	06/02/2019	12:00	0,002	<b>0,021</b>	<0,001
IGAM	BP068	07/02/2019	12:10	0,002	<b>0,021</b>	<0,001
IGAM	BP068	08/02/2019	11:20	0,001	<b>0,021</b>	<0,001
IGAM	BP070	26/01/2019	14:50	<0,001	0,01	<0,001
IGAM	BP070	29/01/2019	15:00	<0,001	0,01	<0,001
IGAM	BP070	30/01/2019	16:30	<0,001	0,01	<0,001
IGAM	BP070	31/01/2019	14:30	<0,001	0,01	<0,001
IGAM	BP070	01/02/2019	13:00	0,002	0,01	<0,001
IGAM	BP070	02/02/2019	12:40	<0,001	0,01	<0,001
IGAM	BP070	03/02/2019	11:50	<0,001	0,01	<0,001
IGAM	BP070	04/02/2019	14:40	<0,001	0,01	<0,001
IGAM	BP070	05/02/2019	13:10	0,001	0,01	<0,001
IGAM	BP070	06/02/2019	13:00	<0,001	0,01	<0,001
IGAM	BP070	07/02/2019	13:00	0,001	0,01	<0,001
IGAM	BP070	08/02/2019	12:20	<0,001	0,01	<0,001
IGAM	BP072	26/01/2019	15:50	<0,001	<b>0,014</b>	<0,001
IGAM	BP072	29/01/2019	15:40	<0,001	<b>0,014</b>	<0,001
IGAM	BP072	30/01/2019	17:15	<0,001	<b>0,014</b>	<0,001
IGAM	BP072	31/01/2019	15:00	<0,001	<b>0,014</b>	<0,001
IGAM	BP072	01/02/2019	13:35	<0,001	<b>0,014</b>	<0,001
IGAM	BP072	02/02/2019	13:20	<0,001	<b>0,014</b>	<0,001
IGAM	BP072	03/02/2019	13:00	<0,001	<b>0,014</b>	<0,001
IGAM	BP072	04/02/2019	15:00	<0,001	<b>0,014</b>	<0,001

INSTITUIÇÃO	ESTAÇÃO	Arsênio Total (mg/L) Limite DN nº 01/2008 para Classe 2 - 0,01 mg/L				
		DATA DA AMOSTRAGEM	HORA	RESULTADO	MÁXIMO SÉRIE HISTÓRICA	ÚLTIMO RESULTADO PRÉ-ROMPIMENTO
IGAM	BP072	05/02/2019	14:15	<0,001	<b>0,014</b>	<0,001
IGAM	BP072	06/02/2019	13:30	<0,001	<b>0,014</b>	<0,001
IGAM	BP072	07/02/2019	13:30	<0,001	<b>0,014</b>	<0,001
IGAM	BP072	08/02/2019	13:00	<0,001	<b>0,014</b>	<0,001
IGAM	BPE4	08/02/2019	11:15	<0,001	novo	novo
IGAM	BP082	27/01/2019	9:50	<0,001	0,009	<0,001
IGAM	BP082	29/01/2019	9:30	<0,001	0,009	<0,001
IGAM	BP082	30/01/2019	9:00	<0,001	0,009	<0,001
IGAM	BP082	31/01/2019	9:00	<0,001	0,009	<0,001
IGAM	BP082	01/02/2019	9:00	<0,001	0,009	<0,001
IGAM	BP082	02/02/2019	9:00	<0,001	0,009	<0,001
IGAM	BP082	03/02/2019	8:40	<0,001	0,009	<0,001
IGAM	BP082	04/02/2019	17:00	<0,001	0,009	<0,001
IGAM	BP082	05/02/2019	10:40	<0,001	0,009	<0,001
IGAM	BP082	06/02/2019	9:30	<0,001	0,009	<0,001
IGAM	BP082	07/02/2019	10:15	<0,001	0,009	<0,001
IGAM	BP082	08/02/2019	12:00	<0,001	0,009	<0,001
IGAM	BP083	27/01/2019	11:40	<0,001	0,004	<0,001
IGAM	BP083	29/01/2019	10:40	<0,001	0,004	<0,001
IGAM	BP083	30/01/2019	10:45	<0,001	0,004	<0,001
IGAM	BP083	31/01/2019	10:35	<0,001	0,004	<0,001
IGAM	BP083	01/02/2019	10:25	<0,001	0,004	<0,001
IGAM	BP083	02/02/2019	10:25	<0,001	0,004	<0,001
IGAM	BP083	03/02/2019	10:00	<0,001	0,004	<0,001
IGAM	BP083	04/02/2019	12:00	<0,001	0,004	<0,001
IGAM	BP083	05/02/2019	12:00	<0,001	0,004	<0,001
IGAM	BP083	06/02/2019	10:25	<0,001	0,004	<0,001
IGAM	BP083	07/02/2019	11:45	<0,001	0,004	<0,001
IGAM	BP083	08/02/2019	13:50	<0,001	0,004	<0,001
IGAM	BP078	27/01/2019	13:00	<0,001	<b>0,012</b>	<0,001
IGAM	BP078	29/01/2019	12:30	<0,001	<b>0,012</b>	<0,001
IGAM	BP078	30/01/2019	12:00	<0,001	<b>0,012</b>	<0,001
IGAM	BP078	31/01/2019	11:55	<0,001	<b>0,012</b>	<0,001
IGAM	BP078	01/02/2019	11:45	<0,001	<b>0,012</b>	<0,001
IGAM	BP078	02/02/2019	12:30	<0,001	<b>0,012</b>	<0,001
IGAM	BP078	03/02/2019	11:20	<0,001	<b>0,012</b>	<0,001
IGAM	BP078	04/02/2019	13:40	<0,001	<b>0,012</b>	<0,001
IGAM	BP078	05/02/2019	14:00	<0,001	<b>0,012</b>	<0,001
IGAM	BP078	06/02/2019	13:00	<0,001	<b>0,012</b>	<0,001
IGAM	BP078	07/02/2019	13:35	<0,001	<b>0,012</b>	<0,001
IGAM	BP078	08/02/2019	15:15	<0,001	<b>0,012</b>	<0,001
IGAM	BP099	27/01/2019	14:40	<0,001	0,004	<0,001

INSTITUIÇÃO	ESTAÇÃO	Arsênio Total (mg/L) Limite DN nº 01/2008 para Classe 2 - 0,01 mg/L				
		DATA DA AMOSTRAGEM	HORA	RESULTADO	MÁXIMO SÉRIE HISTÓRICA	ÚLTIMO RESULTADO PRÉ-ROMPIMENTO
IGAM	BP099	29/01/2019	13:25	<0,001	0,004	<0,001
IGAM	BP099	30/01/2019	13:00	<0,001	0,004	<0,001
IGAM	BP099	31/01/2019	13:00	<0,001	0,004	<0,001
IGAM	BP099	01/02/2019	13:00	<0,001	0,004	<0,001
IGAM	BP099	02/02/2019	13:30	<0,001	0,004	<0,001
IGAM	BP099	03/02/2019	12:15	<0,001	0,004	<0,001
IGAM	BP099	04/02/2019	15:00	<0,001	0,004	<0,001
IGAM	BP099	05/02/2019	15:00	<0,001	0,004	<0,001
IGAM	BP099	06/02/2019	14:00	<0,001	0,004	<0,001
IGAM	BP099	07/02/2019	14:40	<0,001	0,004	<0,001

INSTITUIÇÃO	ESTAÇÃO	Selênio Total (mg/L) Limite DN nº 01/2008 para Classe 2 - 0,01 mg/L				
		DATA DA AMOSTRAGEM	HORA	RESULTADO	MÁXIMO SÉRIE HISTÓRICA	ÚLTIMO RESULTADO PRÉ-ROMPIMENTO
IGAM	BPE2	26/01/2019	13:50	<0,002	novo	novo
IGAM	BP068	26/01/2019	12:20	<0,002	0,002	<0,002
IGAM	BP070	26/01/2019	14:50	<0,002	0,002	<0,002
IGAM	BP072	26/01/2019	15:50	<0,002	0,002	<0,002
IGAM	BP082	27/01/2019	9:50	<0,002	0,002	<0,002
IGAM	BP083	27/01/2019	11:40	<0,002	0,002	<0,002
IGAM	BP078	27/01/2019	13:00	<0,002	0,002	<0,002
IGAM	BP099	27/01/2019	14:40	<0,002	0,002	<0,002

INSTITUIÇÃO	ESTAÇÃO	Mercúrio Total (µg/L) Limite DN nº 01/2008 para Classe 2 - 0,2 µg/L				
		DATA DA AMOSTRAGEM	HORA	RESULTADO	MÁXIMO SÉRIE HISTÓRICA	ÚLTIMO RESULTADO PRÉ-ROMPIMENTO
IGAM	BP036	30/01/2019	12:30	<0,2	0,2	<0,2
IGAM	BP036	31/01/2019	10:45	<0,2	0,2	<0,2
IGAM	BP036	01/02/2019	9:15	<0,2	0,2	<0,2
IGAM	BP036	02/02/2019	9:20	<0,2	0,2	<0,2
IGAM	BP036	03/02/2019	9:40	<0,2	0,2	<0,2
IGAM	BP036	04/02/2019	10:20	<0,2	0,2	<0,2
IGAM	BP036	05/02/2019	10:15	<0,2	0,2	<0,2
IGAM	BP036	06/02/2019	10:20	<0,2	0,2	<0,2
IGAM	BP036	07/02/2019	10:30	<0,2	0,2	<0,2
IGAM	BP036	08/02/2019	9:50	<0,2	0,2	<0,2
IGAM	BP036	09/02/2019	9:50	<0,2	0,2	<0,2

INSTITUIÇÃO	ESTAÇÃO	Mercúrio Total (µg/L) Limite DN nº 01/2008 para Classe 2 - 0,2 µg/L				
		DATA DA AMOSTRAGEM	HORA	RESULTADO	MÁXIMO SÉRIE HISTÓRICA	ÚLTIMO RESULTADO PRÉ-ROMPIMENTO
IGAM	BP036	10/02/2019	8:50	<0,2	0,2	<0,2
IGAM	BPE2	26/01/2019	13:50	<b>2,128</b>	novo	novo
IGAM	BPE2	29/01/2019	13:30	<b>0,261</b>	novo	novo
IGAM	BPE2	30/01/2019	14:15	<0,2	novo	novo
IGAM	BPE2	31/01/2019	12:00	<b>1,045</b>	novo	novo
IGAM	BPE2	01/02/2019	11:00	<b>0,47</b>	novo	novo
IGAM	BPE2	02/02/2019	10:30	<b>0,238</b>	novo	novo
IGAM	BPE2	03/02/2019	10:30	<b>0,266</b>	novo	novo
IGAM	BPE2	04/02/2019	11:20	<0,2	novo	novo
IGAM	BPE2	05/02/2019	11:40	<0,2	novo	novo
IGAM	BPE2	06/02/2019	11:20	<b>1,283</b>	novo	novo
IGAM	BPE2	07/02/2019	11:30	<b>0,27</b>	novo	novo
IGAM	BPE2	08/02/2019	10:50	<0,2	novo	novo
IGAM	BPE2	09/02/2019	11:00	<b>0,254</b>	novo	novo
IGAM	BPE2	10/02/2019	10:00	<0,2	novo	novo
IGAM	BP068	26/01/2019	12:20	<b>4,232</b>	0,2	<0,2
IGAM	BP068	29/01/2019	14:20	<0,2	0,2	<0,2
IGAM	BP068	30/01/2019	15:40	<0,2	0,2	<0,2
IGAM	BP068	31/01/2019	13:20	<b>1,672</b>	0,2	<0,2
IGAM	BP068	01/02/2019	11:40	<b>0,488</b>	0,2	<0,2
IGAM	BP068	02/02/2019	11:35	<b>0,202</b>	0,2	<0,2
IGAM	BP068	03/02/2019	11:15	<0,2	0,2	<0,2
IGAM	BP068	04/02/2019	13:45	<0,2	0,2	<0,2
IGAM	BP068	05/02/2019	12:05	<b>0,367</b>	0,2	<0,2
IGAM	BP068	06/02/2019	12:00	<b>0,503</b>	0,2	<0,2
IGAM	BP068	07/02/2019	12:10	<b>0,356</b>	0,2	<0,2
IGAM	BP068	08/02/2019	11:20	<0,2	0,2	<0,2
IGAM	BP068	09/02/2019	11:40	<b>0,274</b>	0,2	<0,2
IGAM	BP068	10/02/2019	10:30	<0,2	0,2	<0,2
IGAM	BP070	26/01/2019	14:50	<0,2	0,2	<0,2
IGAM	BP070	29/01/2019	15:00	<0,2	0,2	<0,2
IGAM	BP070	30/01/2019	16:30	<0,2	0,2	<0,2
IGAM	BP070	31/01/2019	14:30	<0,2	0,2	<0,2
IGAM	BP070	01/02/2019	13:00	<0,2	0,2	<0,2
IGAM	BP070	02/02/2019	12:40	<0,2	0,2	<0,2
IGAM	BP070	03/02/2019	11:50	<0,2	0,2	<0,2
IGAM	BP070	04/02/2019	14:40	<0,2	0,2	<0,2
IGAM	BP070	05/02/2019	13:10	<0,2	0,2	<0,2
IGAM	BP070	06/02/2019	13:00	<0,2	0,2	<0,2
IGAM	BP070	07/02/2019	13:00	<0,2	0,2	<0,2
IGAM	BP070	08/02/2019	12:20	<0,2	0,2	<0,2
IGAM	BP070	09/02/2019	12:30	<0,2	0,2	<0,2

INSTITUIÇÃO	ESTAÇÃO	Mercúrio Total (µg/L) Limite DN nº 01/2008 para Classe 2 - 0,2 µg/L				
		DATA DA AMOSTRAGEM	HORA	RESULTADO	MÁXIMO SÉRIE HISTÓRICA	ÚLTIMO RESULTADO PRÉ-ROMPIMENTO
IGAM	BP070	10/02/2019	11:10	<0,2	0,2	<0,2
IGAM	BP072	26/01/2019	15:50	<0,2	0,2	<0,2
IGAM	BP072	29/01/2019	15:40	<0,2	0,2	<0,2
IGAM	BP072	30/01/2019	17:15	<0,2	0,2	<0,2
IGAM	BP072	31/01/2019	15:00	<0,2	0,2	<0,2
IGAM	BP072	01/02/2019	13:35	<0,2	0,2	<0,2
IGAM	BP072	02/02/2019	13:20	<0,2	0,2	<0,2
IGAM	BP072	03/02/2019	13:00	<0,2	0,2	<0,2
IGAM	BP072	04/02/2019	15:00	<0,2	0,2	<0,2
IGAM	BP072	05/02/2019	14:15	<0,2	0,2	<0,2
IGAM	BP072	06/02/2019	13:30	<0,2	0,2	<0,2
IGAM	BP072	07/02/2019	13:30	<0,2	0,2	<0,2
IGAM	BP072	08/02/2019	13:00	<0,2	0,2	<0,2
IGAM	BP072	09/02/2019	13:20	<0,2	0,2	<0,2
IGAM	BP072	10/02/2019	11:50	<0,2	0,2	<0,2
IGAM	BPE4	08/02/2019	11:15	<b>0,317</b>	novo	novo
IGAM	BPE4	09/02/2019	10:40	<0,2	novo	novo
IGAM	BPE4	10/02/2019	9:40	<0,2	novo	novo
IGAM	BP082	27/01/2019	9:50	<0,2	0,2	<0,2
IGAM	BP082	29/01/2019	9:30	<0,2	0,2	<0,2
IGAM	BP082	30/01/2019	9:00	<0,2	0,2	<0,2
IGAM	BP082	31/01/2019	9:00	<0,2	0,2	<0,2
IGAM	BP082	01/02/2019	9:00	<0,2	0,2	<0,2
IGAM	BP082	02/02/2019	9:00	<0,2	0,2	<0,2
IGAM	BP082	03/02/2019	8:40	<0,2	0,2	<0,2
IGAM	BP082	04/02/2019	17:00	<0,2	0,2	<0,2
IGAM	BP082	05/02/2019	10:40	<0,2	0,2	<0,2
IGAM	BP082	06/02/2019	9:30	<0,2	0,2	<0,2
IGAM	BP082	07/02/2019	10:15	<0,2	0,2	<0,2
IGAM	BP082	08/02/2019	12:00	<0,2	0,2	<0,2
IGAM	BP082	09/02/2019	11:15	<0,2	0,2	<0,2
IGAM	BP082	10/02/2019	10:15	<0,2	0,2	<0,2
IGAM	BP083	27/01/2019	11:40	<0,2	0,2	<0,2
IGAM	BP083	29/01/2019	10:40	<0,2	0,2	<0,2
IGAM	BP083	30/01/2019	10:45	<0,2	0,2	<0,2
IGAM	BP083	31/01/2019	10:35	<0,2	0,2	<0,2
IGAM	BP083	01/02/2019	10:25	<0,2	0,2	<0,2
IGAM	BP083	02/02/2019	10:25	<0,2	0,2	<0,2
IGAM	BP083	03/02/2019	10:00	<0,2	0,2	<0,2
IGAM	BP083	04/02/2019	12:00	<0,2	0,2	<0,2
IGAM	BP083	05/02/2019	12:00	<0,2	0,2	<0,2
IGAM	BP083	06/02/2019	10:25	<0,2	0,2	<0,2

INSTITUIÇÃO	ESTAÇÃO	Mercúrio Total ( $\mu\text{g/L}$ ) Limite DN nº 01/2008 para Classe 2 - 0,2 $\mu\text{g/L}$				
		DATA DA AMOSTRAGEM	HORA	RESULTADO	MÁXIMO SÉRIE HISTÓRICA	ÚLTIMO RESULTADO PRÉ-ROMPIMENTO
IGAM	BP083	07/02/2019	11:45	<0,2	0,2	<0,2
IGAM	BP083	08/02/2019	13:50	<0,2	0,2	<0,2
IGAM	BP083	09/02/2019	12:40	<0,2	0,2	<0,2
IGAM	BP083	10/02/2019	12:10	<0,2	0,2	<0,2
IGAM	BP078	27/01/2019	13:00	<0,2	0,2	<0,2
IGAM	BP078	29/01/2019	12:30	<0,2	0,2	<0,2
IGAM	BP078	30/01/2019	12:00	<0,2	0,2	<0,2
IGAM	BP078	31/01/2019	11:55	<0,2	0,2	<0,2
IGAM	BP078	01/02/2019	11:45	<0,2	0,2	<0,2
IGAM	BP078	02/02/2019	12:30	<0,2	0,2	<0,2
IGAM	BP078	03/02/2019	11:20	<0,2	0,2	<0,2
IGAM	BP078	04/02/2019	13:40	<0,2	0,2	<0,2
IGAM	BP078	05/02/2019	14:00	<0,2	0,2	<0,2
IGAM	BP078	06/02/2019	13:00	<0,2	0,2	<0,2
IGAM	BP078	07/02/2019	13:35	<0,2	0,2	<0,2
IGAM	BP078	08/02/2019	15:15	<0,2	0,2	<0,2
IGAM	BP078	09/02/2019	14:15	<0,2	0,2	<0,2
IGAM	BP078	10/02/2019	13:40	<0,2	0,2	<0,2
IGAM	BP099	27/01/2019	14:40	<0,2	0,2	<0,2
IGAM	BP099	29/01/2019	13:25	<0,2	0,2	<0,2
IGAM	BP099	30/01/2019	13:00	<0,2	0,2	<0,2
IGAM	BP099	31/01/2019	13:00	<0,2	0,2	<0,2
IGAM	BP099	01/02/2019	13:00	<0,2	0,2	<0,2
IGAM	BP099	02/02/2019	13:30	<0,2	0,2	<0,2
IGAM	BP099	03/02/2019	12:15	<0,2	0,2	<0,2
IGAM	BP099	04/02/2019	15:00	<0,2	0,2	<0,2
IGAM	BP099	05/02/2019	15:00	<0,2	0,2	<0,2
IGAM	BP099	06/02/2019	14:00	<0,2	0,2	<0,2
IGAM	BP099	07/02/2019	14:40	<0,2	0,2	<0,2
IGAM	BP099	09/02/2019	15:20	<0,2	0,2	<0,2
IGAM	BP099	10/02/2019	15:00	<0,2	0,2	<0,2

INSTITUIÇÃO	ESTAÇÃO	Alumínio Dissolvido (mg/L) Limite DN nº 01/2008 para Classe 2 - 0,1 mg/L				
		DATA DA AMOSTRAGEM	HORA	RESULTADO	MÁXIMO SÉRIE HISTÓRICA	ÚLTIMO RESULTADO PRÉ-ROMPIMENTO
IGAM	BP036	28/01/2019	10:00	<b>0,2</b>	<b>0,35</b>	<b>0,19</b>
IGAM	BP036	30/01/2019	12:30	<b>0,41</b>	<b>0,35</b>	<b>0,19</b>
IGAM	BP036	31/01/2019	10:45	<b>0,34</b>	<b>0,35</b>	<b>0,19</b>
IGAM	BP036	01/02/2019	9:15	<b>0,23</b>	<b>0,35</b>	<b>0,19</b>
IGAM	BP036	02/02/2019	9:20	<b>0,22</b>	<b>0,35</b>	<b>0,19</b>



INSTITUIÇÃO	ESTAÇÃO	Alumínio Dissolvido (mg/L) Limite DN nº 01/2008 para Classe 2 - 0,1 mg/L				
		DATA DA AMOSTRAGEM	HORA	RESULTADO	MÁXIMO SÉRIE HISTÓRICA	ÚLTIMO RESULTADO PRÉ-ROMPIMENTO
IGAM	BP036	03/02/2019	9:40	<b>0,2</b>	<b>0,35</b>	<b>0,19</b>
IGAM	BP036	04/02/2019	10:20	<b>0,27</b>	<b>0,35</b>	<b>0,19</b>
IGAM	BP036	05/02/2019	10:15	<b>0,66</b>	<b>0,35</b>	<b>0,19</b>
IGAM	BP036	06/02/2019	10:20	<b>0,56</b>	<b>0,35</b>	<b>0,19</b>
IGAM	BP036	07/02/2019	10:30	<b>0,49</b>	<b>0,35</b>	<b>0,19</b>
IGAM	BP036	08/02/2019	9:50	<b>0,38</b>	<b>0,35</b>	<b>0,19</b>
IGAM	BP036	09/02/2019	9:50	<b>0,38</b>	<b>0,35</b>	<b>0,19</b>
IGAM	BP036	10/02/2019	8:50	<b>0,54</b>	<b>0,35</b>	<b>0,19</b>
IGAM	BPE2	26/01/2019	13:50	0,06	novo	novo
IGAM	BPE2	28/01/2019	13:00	0,1	novo	novo
IGAM	BPE2	29/01/2019	13:30	<0,02	novo	novo
IGAM	BPE2	30/01/2019	14:15	0,04	novo	novo
IGAM	BPE2	31/01/2019	12:00	0,08	novo	novo
IGAM	BPE2	01/02/2019	11:00	0,08	novo	novo
IGAM	BPE2	02/02/2019	10:30	0,04	novo	novo
IGAM	BPE2	03/02/2019	10:30	0,03	novo	novo
IGAM	BPE2	04/02/2019	11:20	<b>0,24</b>	novo	novo
IGAM	BPE2	05/02/2019	11:40	0,03	novo	novo
IGAM	BPE2	06/02/2019	11:20	0,07	novo	novo
IGAM	BPE2	07/02/2019	11:30	0,04	novo	novo
IGAM	BPE2	08/02/2019	10:50	<b>0,12</b>	novo	novo
IGAM	BPE2	09/02/2019	11:00	0,08	novo	novo
IGAM	BPE2	10/02/2019	10:00	<b>0,54</b>	novo	novo
IGAM	BP068	26/01/2019	12:20	0,04	<b>0,54</b>	<b>0,2</b>
IGAM	BP068	28/01/2019	14:15	0,09	<b>0,54</b>	<b>0,2</b>
IGAM	BP068	29/01/2019	14:20	0,02	<b>0,54</b>	<b>0,2</b>
IGAM	BP068	30/01/2019	15:40	0,02	<b>0,54</b>	<b>0,2</b>
IGAM	BP068	31/01/2019	13:20	0,1	<b>0,54</b>	<b>0,2</b>
IGAM	BP068	01/02/2019	11:40	0,08	<b>0,54</b>	<b>0,2</b>
IGAM	BP068	02/02/2019	11:35	0,03	<b>0,54</b>	<b>0,2</b>
IGAM	BP068	03/02/2019	11:15	<0,020	<b>0,54</b>	<b>0,2</b>
IGAM	BP068	04/02/2019	13:45	<b>0,15</b>	<b>0,54</b>	<b>0,2</b>
IGAM	BP068	05/02/2019	12:05	0,03	<b>0,54</b>	<b>0,2</b>
IGAM	BP068	06/02/2019	12:00	0,02	<b>0,54</b>	<b>0,2</b>
IGAM	BP068	07/02/2019	12:10	0,02	<b>0,54</b>	<b>0,2</b>
IGAM	BP068	08/02/2019	11:20	0,06	<b>0,54</b>	<b>0,2</b>
IGAM	BP068	09/02/2019	11:40	0,09	<b>0,54</b>	<b>0,2</b>
IGAM	BP068	10/02/2019	10:30	<b>0,31</b>	<b>0,54</b>	<b>0,2</b>
IGAM	BP070	26/01/2019	14:50	<b>0,31</b>	<b>0,6</b>	<b>0,23</b>
IGAM	BP070	28/01/2019	15:10	0,02	<b>0,6</b>	<b>0,23</b>
IGAM	BP070	29/01/2019	15:00	<0,02	<b>0,6</b>	<b>0,23</b>
IGAM	BP070	30/01/2019	16:30	0,02	<b>0,6</b>	<b>0,23</b>



INSTITUIÇÃO	ESTAÇÃO	Alumínio Dissolvido (mg/L) Limite DN nº 01/2008 para Classe 2 - 0,1 mg/L				
		DATA DA AMOSTRAGEM	HORA	RESULTADO	MÁXIMO SÉRIE HISTÓRICA	ÚLTIMO RESULTADO PRÉ-ROMPIMENTO
IGAM	BP070	31/01/2019	14:30	0,07	0,6	0,23
IGAM	BP070	01/02/2019	13:00	0,02	0,6	0,23
IGAM	BP070	02/02/2019	12:40	<0,02	0,6	0,23
IGAM	BP070	03/02/2019	11:50	0,06	0,6	0,23
IGAM	BP070	04/02/2019	14:40	0,27	0,6	0,23
IGAM	BP070	05/02/2019	13:10	0,02	0,6	0,23
IGAM	BP070	06/02/2019	13:00	0,24	0,6	0,23
IGAM	BP070	07/02/2019	13:00	0,03	0,6	0,23
IGAM	BP070	08/02/2019	12:20	0,06	0,6	0,23
IGAM	BP070	09/02/2019	12:30	0,07	0,6	0,23
IGAM	BP070	10/02/2019	11:10	0,13	0,6	0,23
IGAM	BP072	26/01/2019	15:50	0,33	0,68	0,21
IGAM	BP072	28/01/2019	16:00	0,06	0,68	0,21
IGAM	BP072	29/01/2019	15:40	0,05	0,68	0,21
IGAM	BP072	30/01/2019	17:15	0,17	0,68	0,21
IGAM	BP072	31/01/2019	15:00	0,12	0,68	0,21
IGAM	BP072	01/02/2019	13:35	0,3	0,68	0,21
IGAM	BP072	02/02/2019	13:20	0,14	0,68	0,21
IGAM	BP072	03/02/2019	13:00	0,09	0,68	0,21
IGAM	BP072	04/02/2019	15:00	0,46	0,68	0,21
IGAM	BP072	05/02/2019	14:15	0,76	0,68	0,21
IGAM	BP072	06/02/2019	13:30	0,69	0,68	0,21
IGAM	BP072	07/02/2019	13:30	0,79	0,68	0,21
IGAM	BP072	08/02/2019	13:00	0,16	0,68	0,21
IGAM	BP072	09/02/2019	13:20	0,15	0,68	0,21
IGAM	BP072	10/02/2019	11:50	0,07	0,68	0,21
IGAM	BPE4	08/02/2019	11:15	0,56	novo	novo
IGAM	BPE4	09/02/2019	10:40	0,72	novo	novo
IGAM	BPE4	10/02/2019	9:40	0,42	novo	novo
IGAM	BP082	27/01/2019	9:50	0,28	0,36	0,25
IGAM	BP082	28/01/2019	10:10	0,27	0,36	0,25
IGAM	BP082	29/01/2019	9:30	0,2	0,36	0,25
IGAM	BP082	30/01/2019	9:00	0,14	0,36	0,25
IGAM	BP082	31/01/2019	9:00	0,09	0,36	0,25
IGAM	BP082	01/02/2019	9:00	0,06	0,36	0,25
IGAM	BP082	02/02/2019	9:00	0,12	0,36	0,25
IGAM	BP082	03/02/2019	8:40	0,13	0,36	0,25
IGAM	BP082	04/02/2019	17:00	0,11	0,36	0,25
IGAM	BP082	05/02/2019	10:40	0,44	0,36	0,25
IGAM	BP082	06/02/2019	9:30	0,45	0,36	0,25
IGAM	BP082	07/02/2019	10:15	0,45	0,36	0,25
IGAM	BP082	08/02/2019	12:00	0,71	0,36	0,25

INSTITUIÇÃO	ESTAÇÃO	Alumínio Dissolvido (mg/L) Limite DN nº 01/2008 para Classe 2 - 0,1 mg/L				
		DATA DA AMOSTRAGEM	HORA	RESULTADO	MÁXIMO SÉRIE HISTÓRICA	ÚLTIMO RESULTADO PRÉ-ROMPIMENTO
IGAM	BP082	09/02/2019	11:15	1,09	0,36	0,25
IGAM	BP082	10/02/2019	10:15	0,4	0,36	0,25
IGAM	BP083	27/01/2019	11:40	0,34	0,18	0,15
IGAM	BP083	28/01/2019	11:35	0,38	0,18	0,15
IGAM	BP083	29/01/2019	10:40	0,51	0,18	0,15
IGAM	BP083	30/01/2019	10:45	0,35	0,18	0,15
IGAM	BP083	31/01/2019	10:35	0,22	0,18	0,15
IGAM	BP083	01/02/2019	10:25	0,1	0,18	0,15
IGAM	BP083	02/02/2019	10:25	0,17	0,18	0,15
IGAM	BP083	03/02/2019	10:00	0,2	0,18	0,15
IGAM	BP083	04/02/2019	12:00	0,18	0,18	0,15
IGAM	BP083	05/02/2019	12:00	0,22	0,18	0,15
IGAM	BP083	06/02/2019	10:25	0,16	0,18	0,15
IGAM	BP083	07/02/2019	11:45	0,8	0,18	0,15
IGAM	BP083	08/02/2019	13:50	0,71	0,18	0,15
IGAM	BP083	09/02/2019	12:40	0,79	0,18	0,15
IGAM	BP083	10/02/2019	12:10	0,52	0,18	0,15
IGAM	BP078	27/01/2019	13:00	0,27	0,39	0,19
IGAM	BP078	28/01/2019	13:00	0,31	0,39	0,19
IGAM	BP078	29/01/2019	12:30	0,28	0,39	0,19
IGAM	BP078	30/01/2019	12:00	0,37	0,39	0,19
IGAM	BP078	31/01/2019	11:55	0,31	0,39	0,19
IGAM	BP078	01/02/2019	11:45	0,25	0,39	0,19
IGAM	BP078	02/02/2019	12:30	0,19	0,39	0,19
IGAM	BP078	03/02/2019	11:20	0,23	0,39	0,19
IGAM	BP078	04/02/2019	13:40	0,16	0,39	0,19
IGAM	BP078	05/02/2019	14:00	0,21	0,39	0,19
IGAM	BP078	06/02/2019	13:00	0,17	0,39	0,19
IGAM	BP078	07/02/2019	13:35	0,23	0,39	0,19
IGAM	BP078	08/02/2019	15:15	0,75	0,39	0,19
IGAM	BP078	09/02/2019	14:15	0,62	0,39	0,19
IGAM	BP078	10/02/2019	13:40	0,69	0,39	0,19
IGAM	BP099	27/01/2019	14:40	0,31	0,26	0,11
IGAM	BP099	28/01/2019	13:50	0,34	0,26	0,11
IGAM	BP099	29/01/2019	13:25	0,3	0,26	0,11
IGAM	BP099	30/01/2019	13:00	0,5	0,26	0,11
IGAM	BP099	31/01/2019	13:00	0,58	0,26	0,11
IGAM	BP099	01/02/2019	13:00	0,25	0,26	0,11
IGAM	BP099	02/02/2019	13:30	0,27	0,26	0,11
IGAM	BP099	03/02/2019	12:15	0,24	0,26	0,11
IGAM	BP099	04/02/2019	15:00	0,39	0,26	0,11
IGAM	BP099	05/02/2019	15:00	0,4	0,26	0,11

INSTITUIÇÃO	ESTAÇÃO	Alumínio Dissolvido (mg/L) Limite DN nº 01/2008 para Classe 2 - 0,1 mg/L				
		DATA DA AMOSTRAGEM	HORA	RESULTADO	MÁXIMO SÉRIE HISTÓRICA	ÚLTIMO RESULTADO PRÉ-ROMPIMENTO
IGAM	BP099	06/02/2019	14:00	0,42	0,26	0,11
IGAM	BP099	07/02/2019	14:40	0,42	0,26	0,11
IGAM	BP099	09/02/2019	15:20	0,48	0,26	0,11
IGAM	BP099	10/02/2019	15:00	0,14	0,26	0,11

INSTITUIÇÃO	ESTAÇÃO	Cobre Dissolvido (mg/L) Limite DN nº 01/2008 para Classe 2 - 0,009 mg/L				
		DATA DA AMOSTRAGEM	HORA	RESULTADO	MÁXIMO SÉRIE HISTÓRICA	ÚLTIMO RESULTADO PRÉ-ROMPIMENTO
IGAM	BP036	30/01/2019	12:30	<0,004	0,015	<0,004
IGAM	BP036	31/01/2019	10:45	<0,004	0,015	<0,004
IGAM	BP036	01/02/2019	9:15	<0,004	0,015	<0,004
IGAM	BP036	02/02/2019	9:20	<0,004	0,015	<0,004
IGAM	BP036	03/02/2019	9:40	<0,004	0,015	<0,004
IGAM	BP036	04/02/2019	10:20	<0,004	0,015	<0,004
IGAM	BP036	05/02/2019	10:15	<0,004	0,015	<0,004
IGAM	BP036	06/02/2019	10:20	<0,004	0,015	<0,004
IGAM	BP036	07/02/2019	10:30	<0,004	0,015	<0,004
IGAM	BP036	08/02/2019	9:50	<0,004	0,015	<0,004
IGAM	BP036	09/02/2019	9:50	<0,004	0,015	<0,004
IGAM	BP036	10/02/2019	8:50	<0,004	0,015	<0,004
IGAM	BPE1	29/01/2019	11:00	<0,004	novo	novo
IGAM	BPE2	26/01/2019	13:50	<0,004	novo	novo
IGAM	BPE2	29/01/2019	13:30	<0,004	novo	novo
IGAM	BPE2	30/01/2019	14:15	<0,004	novo	novo
IGAM	BPE2	31/01/2019	12:00	<0,004	novo	novo
IGAM	BPE2	01/02/2019	11:00	<0,004	novo	novo
IGAM	BPE2	02/02/2019	10:30	<0,004	novo	novo
IGAM	BPE2	03/02/2019	10:30	<0,004	novo	novo
IGAM	BPE2	04/02/2019	11:20	<0,004	novo	novo
IGAM	BPE2	05/02/2019	11:40	<0,004	novo	novo
IGAM	BPE2	06/02/2019	11:20	<0,004	novo	novo
IGAM	BPE2	07/02/2019	11:30	<0,004	novo	novo
IGAM	BPE2	08/02/2019	10:50	<0,004	novo	novo
IGAM	BPE2	09/02/2019	11:00	<0,004	novo	novo
IGAM	BPE2	10/02/2019	10:00	<0,004	novo	novo
IGAM	BP068	26/01/2019	12:20	<0,004	0,004	<0,004
IGAM	BP068	29/01/2019	14:20	<0,004	0,004	<0,004
IGAM	BP068	30/01/2019	15:40	<0,004	0,004	<0,004
IGAM	BP068	31/01/2019	13:20	<0,004	0,004	<0,004
IGAM	BP068	01/02/2019	11:40	<0,004	0,004	<0,004

INSTITUIÇÃO	ESTAÇÃO	Cobre Dissolvido (mg/L) Limite DN nº 01/2008 para Classe 2 - 0,009 mg/L				
		DATA DA AMOSTRAGEM	HORA	RESULTADO	MÁXIMO SÉRIE HISTÓRICA	ÚLTIMO RESULTADO PRÉ-ROMPIMENTO
IGAM	BP068	02/02/2019	11:35	<0,004	0,004	<0,004
IGAM	BP068	03/02/2019	11:15	<0,004	0,004	<0,004
IGAM	BP068	04/02/2019	13:45	<0,004	0,004	<0,004
IGAM	BP068	05/02/2019	12:05	<0,004	0,004	<0,004
IGAM	BP068	06/02/2019	12:00	<0,004	0,004	<0,004
IGAM	BP068	07/02/2019	12:10	<0,004	0,004	<0,004
IGAM	BP068	08/02/2019	11:20	<0,004	0,004	<0,004
IGAM	BP068	09/02/2019	11:40	<0,004	0,004	<0,004
IGAM	BP068	10/02/2019	10:30	<0,004	0,004	<0,004
IGAM	BP070	26/01/2019	14:50	<0,004	0,004	<0,004
IGAM	BP070	29/01/2019	15:00	<0,004	0,004	<0,004
IGAM	BP070	30/01/2019	16:30	<0,004	0,004	<0,004
IGAM	BP070	31/01/2019	14:30	<0,004	0,004	<0,004
IGAM	BP070	01/02/2019	13:00	<0,004	0,004	<0,004
IGAM	BP070	02/02/2019	12:40	<0,004	0,004	<0,004
IGAM	BP070	03/02/2019	11:50	<0,004	0,004	<0,004
IGAM	BP070	04/02/2019	14:40	<0,004	0,004	<0,004
IGAM	BP070	05/02/2019	13:10	<0,004	0,004	<0,004
IGAM	BP070	06/02/2019	13:00	<0,004	0,004	<0,004
IGAM	BP070	07/02/2019	13:00	<0,004	0,004	<0,004
IGAM	BP070	08/02/2019	12:20	<0,004	0,004	<0,004
IGAM	BP070	09/02/2019	12:30	<0,004	0,004	<0,004
IGAM	BP070	10/02/2019	11:10	<0,004	0,004	<0,004
IGAM	BP072	26/01/2019	15:50	<0,004	0,004	<0,004
IGAM	BP072	29/01/2019	15:40	<0,004	0,004	<0,004
IGAM	BP072	30/01/2019	17:15	<0,004	0,004	<0,004
IGAM	BP072	31/01/2019	15:00	<0,004	0,004	<0,004
IGAM	BP072	01/02/2019	13:35	<0,004	0,004	<0,004
IGAM	BP072	02/02/2019	13:20	<0,004	0,004	<0,004
IGAM	BP072	03/02/2019	13:00	<0,004	0,004	<0,004
IGAM	BP072	04/02/2019	15:00	<0,004	0,004	<0,004
IGAM	BP072	05/02/2019	14:15	<0,004	0,004	<0,004
IGAM	BP072	06/02/2019	13:30	<0,004	0,004	<0,004
IGAM	BP072	07/02/2019	13:30	<0,004	0,004	<0,004
IGAM	BP072	08/02/2019	13:00	<0,004	0,004	<0,004
IGAM	BP072	09/02/2019	13:20	<0,004	0,004	<0,004
IGAM	BP072	10/02/2019	11:50	<0,004	0,004	<0,004
IGAM	BPE4	08/02/2019	11:15	<0,004	novo	novo
IGAM	BPE4	09/02/2019	10:40	<0,004	novo	novo
IGAM	BPE4	10/02/2019	9:40	<0,004	novo	novo
IGAM	BP082	27/01/2019	9:50	<0,004	0,004	<0,004
IGAM	BP082	29/01/2019	9:30	<0,004	0,004	<0,004

INSTITUIÇÃO	ESTAÇÃO	Cobre Dissolvido (mg/L) Limite DN nº 01/2008 para Classe 2 - 0,009 mg/L				
		DATA DA AMOSTRAGEM	HORA	RESULTADO	MÁXIMO SÉRIE HISTÓRICA	ÚLTIMO RESULTADO PRÉ-ROMPIMENTO
IGAM	BP082	30/01/2019	9:00	<0,004	0,004	<0,004
IGAM	BP082	31/01/2019	9:00	<0,004	0,004	<0,004
IGAM	BP082	01/02/2019	9:00	<0,004	0,004	<0,004
IGAM	BP082	02/02/2019	9:00	<0,004	0,004	<0,004
IGAM	BP082	03/02/2019	8:40	<0,004	0,004	<0,004
IGAM	BP082	04/02/2019	17:00	<0,004	0,004	<0,004
IGAM	BP082	05/02/2019	10:40	<0,004	0,004	<0,004
IGAM	BP082	06/02/2019	9:30	<0,004	0,004	<0,004
IGAM	BP082	07/02/2019	10:15	<0,004	0,004	<0,004
IGAM	BP082	08/02/2019	12:00	<0,004	0,004	<0,004
IGAM	BP082	09/02/2019	11:15	<0,004	0,004	<0,004
IGAM	BP082	10/02/2019	10:15	<0,004	0,004	<0,004
IGAM	BP083	27/01/2019	11:40	<0,004	0,01	<0,004
IGAM	BP083	29/01/2019	10:40	<0,004	0,01	<0,004
IGAM	BP083	30/01/2019	10:45	<0,004	0,01	<0,004
IGAM	BP083	31/01/2019	10:35	<0,004	0,01	<0,004
IGAM	BP083	01/02/2019	10:25	<0,004	0,01	<0,004
IGAM	BP083	02/02/2019	10:25	<0,004	0,01	<0,004
IGAM	BP083	03/02/2019	10:00	<0,004	0,01	<0,004
IGAM	BP083	04/02/2019	12:00	<0,004	0,01	<0,004
IGAM	BP083	05/02/2019	12:00	<0,004	0,01	<0,004
IGAM	BP083	06/02/2019	10:25	<0,004	0,01	<0,004
IGAM	BP083	07/02/2019	11:45	<0,004	0,01	<0,004
IGAM	BP083	08/02/2019	13:50	<0,004	0,01	<0,004
IGAM	BP083	09/02/2019	12:40	<0,004	0,01	<0,004
IGAM	BP083	10/02/2019	12:10	<0,004	0,01	<0,004
IGAM	BP078	27/01/2019	13:00	<0,004	0,008	<0,004
IGAM	BP078	29/01/2019	12:30	<0,004	0,008	<0,004
IGAM	BP078	30/01/2019	12:00	<0,004	0,008	<0,004
IGAM	BP078	31/01/2019	11:55	<0,004	0,008	<0,004
IGAM	BP078	01/02/2019	11:45	<0,004	0,008	<0,004
IGAM	BP078	02/02/2019	12:30	<0,004	0,008	<0,004
IGAM	BP078	03/02/2019	11:20	<0,004	0,008	<0,004
IGAM	BP078	04/02/2019	13:40	<0,004	0,008	<0,004
IGAM	BP078	05/02/2019	14:00	<0,004	0,008	<0,004
IGAM	BP078	06/02/2019	13:00	<0,004	0,008	<0,004
IGAM	BP078	07/02/2019	13:35	<0,004	0,008	<0,004
IGAM	BP078	08/02/2019	15:15	<0,004	0,008	<0,004
IGAM	BP078	09/02/2019	14:15	<0,004	0,008	<0,004
IGAM	BP078	10/02/2019	13:40	<0,004	0,008	<0,004
IGAM	BP099	27/01/2019	14:40	<0,004	0,004	<0,004
IGAM	BP099	29/01/2019	13:25	<0,004	0,004	<0,004

INSTITUIÇÃO	ESTAÇÃO	Cobre Dissolvido (mg/L) Limite DN nº 01/2008 para Classe 2 - 0,009 mg/L				
		DATA DA AMOSTRAGEM	HORA	RESULTADO	MÁXIMO SÉRIE HISTÓRICA	ÚLTIMO RESULTADO PRÉ-ROMPIMENTO
IGAM	BP099	30/01/2019	13:00	<0,004	0,004	<0,004
IGAM	BP099	31/01/2019	13:00	<0,004	0,004	<0,004
IGAM	BP099	01/02/2019	13:00	<0,004	0,004	<0,004
IGAM	BP099	02/02/2019	13:30	<0,004	0,004	<0,004
IGAM	BP099	03/02/2019	12:15	<0,004	0,004	<0,004
IGAM	BP099	04/02/2019	15:00	<0,004	0,004	<0,004
IGAM	BP099	05/02/2019	15:00	<0,004	0,004	<0,004
IGAM	BP099	06/02/2019	14:00	<0,004	0,004	<0,004
IGAM	BP099	07/02/2019	14:40	<0,004	0,004	<0,004
IGAM	BP099	09/02/2019	15:20	<0,004	0,004	<0,004
IGAM	BP099	10/02/2019	15:00	<0,004	0,004	<0,004
IGAM	#NÚM!	#NÚM!	#NÚM!	#NÚM!	novo	novo
IGAM	#NÚM!	#NÚM!	#NÚM!	#NÚM!	novo	novo
IGAM	#NÚM!	#NÚM!	#NÚM!	#NÚM!	novo	novo
IGAM	#NÚM!	#NÚM!	#NÚM!	#NÚM!	novo	novo
IGAM	#NÚM!	#NÚM!	#NÚM!	#NÚM!	novo	novo
IGAM	#NÚM!	#NÚM!	#NÚM!	#NÚM!	novo	novo
IGAM	#NÚM!	#NÚM!	#NÚM!	#NÚM!	novo	novo
IGAM	#NÚM!	#NÚM!	#NÚM!	#NÚM!	novo	novo
IGAM	#NÚM!	#NÚM!	#NÚM!	#NÚM!	novo	novo

INSTITUIÇÃO	ESTAÇÃO	Ferro Dissolvido (mg/L) Limite DN nº 01/2008 para Classe 2 - 0,3 mg/L				
		DATA DA AMOSTRAGEM	HORA	RESULTADO	MÁXIMO SÉRIE HISTÓRICA	ÚLTIMO RESULTADO PRÉ-ROMPIMENTO
IGAM	BP036	28/01/2019	10:00	<b>0,58</b>	<b>0,98</b>	0,2
IGAM	BP036	30/01/2019	12:30	<b>0,77</b>	<b>0,98</b>	0,2
IGAM	BP036	31/01/2019	10:45	<b>0,64</b>	<b>0,98</b>	0,2
IGAM	BP036	01/02/2019	9:15	<b>0,51</b>	<b>0,98</b>	0,2
IGAM	BP036	02/02/2019	9:20	<b>0,5</b>	<b>0,98</b>	0,2
IGAM	BP036	03/02/2019	9:40	<b>0,47</b>	<b>0,98</b>	0,2
IGAM	BP036	04/02/2019	10:20	<b>0,41</b>	<b>0,98</b>	0,2
IGAM	BP036	05/02/2019	10:15	<b>0,59</b>	<b>0,98</b>	0,2
IGAM	BP036	06/02/2019	10:20	<b>0,5</b>	<b>0,98</b>	0,2
IGAM	BP036	07/02/2019	10:30	<b>0,62</b>	<b>0,98</b>	0,2
IGAM	BP036	08/02/2019	9:50	<b>0,55</b>	<b>0,98</b>	0,2
IGAM	BP036	09/02/2019	9:50	<b>0,58</b>	<b>0,98</b>	0,2
IGAM	BP036	10/02/2019	8:50	<b>0,69</b>	<b>0,98</b>	0,2
IGAM	BPE2	26/01/2019	13:50	0,12	novo	novo
IGAM	BPE2	28/01/2019	13:00	<b>0,45</b>	novo	novo
IGAM	BPE2	29/01/2019	13:30	0,04	novo	novo
IGAM	BPE2	30/01/2019	14:15	0,14	novo	novo

INSTITUIÇÃO	ESTAÇÃO	Ferro Dissolvido (mg/L) Limite DN nº 01/2008 para Classe 2 - 0,3 mg/L				
		DATA DA AMOSTRAGEM	HORA	RESULTADO	MÁXIMO SÉRIE HISTÓRICA	ÚLTIMO RESULTADO PRÉ-ROMPIMENTO
IGAM	BPE2	31/01/2019	12:00	<0,03	novo	novo
IGAM	BPE2	01/02/2019	11:00	<b>0,34</b>	novo	novo
IGAM	BPE2	02/02/2019	10:30	0,04	novo	novo
IGAM	BPE2	03/02/2019	10:30	0,08	novo	novo
IGAM	BPE2	04/02/2019	11:20	<b>0,65</b>	novo	novo
IGAM	BPE2	05/02/2019	11:40	0,04	novo	novo
IGAM	BPE2	06/02/2019	11:20	0,23	novo	novo
IGAM	BPE2	07/02/2019	11:30	0,13	novo	novo
IGAM	BPE2	08/02/2019	10:50	<b>0,4</b>	novo	novo
IGAM	BPE2	09/02/2019	11:00	0,14	novo	novo
IGAM	BPE2	10/02/2019	10:00	<b>0,79</b>	novo	novo
IGAM	BP068	26/01/2019	12:20	0,2	<b>0,97</b>	<b>0,47</b>
IGAM	BP068	28/01/2019	14:15	<b>0,34</b>	<b>0,97</b>	<b>0,47</b>
IGAM	BP068	29/01/2019	14:20	0,1	<b>0,97</b>	<b>0,47</b>
IGAM	BP068	30/01/2019	15:40	0,05	<b>0,97</b>	<b>0,47</b>
IGAM	BP068	31/01/2019	13:20	0,23	<b>0,97</b>	<b>0,47</b>
IGAM	BP068	01/02/2019	11:40	<b>0,33</b>	<b>0,97</b>	<b>0,47</b>
IGAM	BP068	02/02/2019	11:35	0,09	<b>0,97</b>	<b>0,47</b>
IGAM	BP068	03/02/2019	11:15	0,06	<b>0,97</b>	<b>0,47</b>
IGAM	BP068	04/02/2019	13:45	0,15	<b>0,97</b>	<b>0,47</b>
IGAM	BP068	05/02/2019	12:05	0,04	<b>0,97</b>	<b>0,47</b>
IGAM	BP068	06/02/2019	12:00	<0,03	<b>0,97</b>	<b>0,47</b>
IGAM	BP068	07/02/2019	12:10	0,08	<b>0,97</b>	<b>0,47</b>
IGAM	BP068	08/02/2019	11:20	0,17	<b>0,97</b>	<b>0,47</b>
IGAM	BP068	09/02/2019	11:40	<b>0,32</b>	<b>0,97</b>	<b>0,47</b>
IGAM	BP068	10/02/2019	10:30	<b>0,51</b>	<b>0,97</b>	<b>0,47</b>
IGAM	BP070	26/01/2019	14:50	<b>0,69</b>	<b>1,57</b>	0,25
IGAM	BP070	28/01/2019	15:10	0,07	<b>1,57</b>	0,25
IGAM	BP070	29/01/2019	15:00	0,04	<b>1,57</b>	0,25
IGAM	BP070	30/01/2019	16:30	0,05	<b>1,57</b>	0,25
IGAM	BP070	31/01/2019	14:30	0,23	<b>1,57</b>	0,25
IGAM	BP070	01/02/2019	13:00	0,05	<b>1,57</b>	0,25
IGAM	BP070	02/02/2019	12:40	<0,03	<b>1,57</b>	0,25
IGAM	BP070	03/02/2019	11:50	0,13	<b>1,57</b>	0,25
IGAM	BP070	04/02/2019	14:40	<b>0,51</b>	<b>1,57</b>	0,25
IGAM	BP070	05/02/2019	13:10	0,03	<b>1,57</b>	0,25
IGAM	BP070	06/02/2019	13:00	<b>0,58</b>	<b>1,57</b>	0,25
IGAM	BP070	07/02/2019	13:00	0,09	<b>1,57</b>	0,25
IGAM	BP070	08/02/2019	12:20	0,16	<b>1,57</b>	0,25
IGAM	BP070	09/02/2019	12:30	0,24	<b>1,57</b>	0,25
IGAM	BP070	10/02/2019	11:10	0,3	<b>1,57</b>	0,25
IGAM	BP072	26/01/2019	15:50	<b>0,6</b>	<b>0,77</b>	0,27



INSTITUIÇÃO	ESTAÇÃO	Ferro Dissolvido (mg/L) Limite DN nº 01/2008 para Classe 2 - 0,3 mg/L				
		DATA DA AMOSTRAGEM	HORA	RESULTADO	MÁXIMO SÉRIE HISTÓRICA	ÚLTIMO RESULTADO PRÉ-ROMPIMENTO
IGAM	BP072	28/01/2019	16:00	0,06	<b>0,77</b>	0,27
IGAM	BP072	29/01/2019	15:40	0,08	<b>0,77</b>	0,27
IGAM	BP072	30/01/2019	17:15	0,15	<b>0,77</b>	0,27
IGAM	BP072	31/01/2019	15:00	0,15	<b>0,77</b>	0,27
IGAM	BP072	01/02/2019	13:35	0,24	<b>0,77</b>	0,27
IGAM	BP072	02/02/2019	13:20	0,09	<b>0,77</b>	0,27
IGAM	BP072	03/02/2019	13:00	0,09	<b>0,77</b>	0,27
IGAM	BP072	04/02/2019	15:00	0,24	<b>0,77</b>	0,27
IGAM	BP072	05/02/2019	14:15	<b>0,66</b>	<b>0,77</b>	0,27
IGAM	BP072	06/02/2019	13:30	<b>0,64</b>	<b>0,77</b>	0,27
IGAM	BP072	07/02/2019	13:30	<b>0,57</b>	<b>0,77</b>	0,27
IGAM	BP072	08/02/2019	13:00	0,12	<b>0,77</b>	0,27
IGAM	BP072	09/02/2019	13:20	0,26	<b>0,77</b>	0,27
IGAM	BP072	10/02/2019	11:50	0,18	<b>0,77</b>	0,27
IGAM	BPE4	08/02/2019	11:15	<b>0,44</b>	novo	novo
IGAM	BPE4	09/02/2019	10:40	<b>0,32</b>	novo	novo
IGAM	BPE4	10/02/2019	9:40	<b>0,36</b>	novo	novo
IGAM	BP082	27/01/2019	9:50	<b>0,5</b>	<b>0,99</b>	0,3
IGAM	BP082	28/01/2019	10:10	<b>0,43</b>	<b>0,99</b>	0,3
IGAM	BP082	29/01/2019	9:30	0,26	<b>0,99</b>	0,3
IGAM	BP082	30/01/2019	9:00	0,14	<b>0,99</b>	0,3
IGAM	BP082	31/01/2019	9:00	0,12	<b>0,99</b>	0,3
IGAM	BP082	01/02/2019	9:00	0,07	<b>0,99</b>	0,3
IGAM	BP082	02/02/2019	9:00	0,14	<b>0,99</b>	0,3
IGAM	BP082	03/02/2019	8:40	0,13	<b>0,99</b>	0,3
IGAM	BP082	04/02/2019	17:00	0,09	<b>0,99</b>	0,3
IGAM	BP082	05/02/2019	10:40	0,29	<b>0,99</b>	0,3
IGAM	BP082	06/02/2019	9:30	<b>0,34</b>	<b>0,99</b>	0,3
IGAM	BP082	07/02/2019	10:15	<b>0,31</b>	<b>0,99</b>	0,3
IGAM	BP082	08/02/2019	12:00	<b>0,6</b>	<b>0,99</b>	0,3
IGAM	BP082	09/02/2019	11:15	0,28	<b>0,99</b>	0,3
IGAM	BP082	10/02/2019	10:15	0,3	<b>0,99</b>	0,3
IGAM	BP083	27/01/2019	11:40	<b>0,41</b>	<b>0,56</b>	0,18
IGAM	BP083	28/01/2019	11:35	<b>0,53</b>	<b>0,56</b>	0,18
IGAM	BP083	29/01/2019	10:40	<b>0,64</b>	<b>0,56</b>	0,18
IGAM	BP083	30/01/2019	10:45	<b>0,49</b>	<b>0,56</b>	0,18
IGAM	BP083	31/01/2019	10:35	0,28	<b>0,56</b>	0,18
IGAM	BP083	01/02/2019	10:25	0,11	<b>0,56</b>	0,18
IGAM	BP083	02/02/2019	10:25	0,19	<b>0,56</b>	0,18
IGAM	BP083	03/02/2019	10:00	0,21	<b>0,56</b>	0,18
IGAM	BP083	04/02/2019	12:00	0,18	<b>0,56</b>	0,18
IGAM	BP083	05/02/2019	12:00	0,23	<b>0,56</b>	0,18



INSTITUIÇÃO	ESTAÇÃO	Ferro Dissolvido (mg/L) Limite DN nº 01/2008 para Classe 2 - 0,3 mg/L				
		DATA DA AMOSTRAGEM	HORA	RESULTADO	MÁXIMO SÉRIE HISTÓRICA	ÚLTIMO RESULTADO PRÉ-ROMPIMENTO
IGAM	BP083	06/02/2019	10:25	0,21	<b>0,56</b>	0,18
IGAM	BP083	07/02/2019	11:45	<b>0,41</b>	<b>0,56</b>	0,18
IGAM	BP083	08/02/2019	13:50	<b>0,56</b>	<b>0,56</b>	0,18
IGAM	BP083	09/02/2019	12:40	<b>0,52</b>	<b>0,56</b>	0,18
IGAM	BP083	10/02/2019	12:10	<b>0,31</b>	<b>0,56</b>	0,18
IGAM	BP078	27/01/2019	13:00	<b>0,32</b>	<b>1,19</b>	0,19
IGAM	BP078	28/01/2019	13:00	<b>0,33</b>	<b>1,19</b>	0,19
IGAM	BP078	29/01/2019	12:30	<b>0,4</b>	<b>1,19</b>	0,19
IGAM	BP078	30/01/2019	12:00	<b>0,39</b>	<b>1,19</b>	0,19
IGAM	BP078	31/01/2019	11:55	<b>0,36</b>	<b>1,19</b>	0,19
IGAM	BP078	01/02/2019	11:45	0,28	<b>1,19</b>	0,19
IGAM	BP078	02/02/2019	12:30	0,18	<b>1,19</b>	0,19
IGAM	BP078	03/02/2019	11:20	0,19	<b>1,19</b>	0,19
IGAM	BP078	04/02/2019	13:40	0,15	<b>1,19</b>	0,19
IGAM	BP078	05/02/2019	14:00	0,19	<b>1,19</b>	0,19
IGAM	BP078	06/02/2019	13:00	0,17	<b>1,19</b>	0,19
IGAM	BP078	07/02/2019	13:35	0,17	<b>1,19</b>	0,19
IGAM	BP078	08/02/2019	15:15	<b>0,43</b>	<b>1,19</b>	0,19
IGAM	BP078	09/02/2019	14:15	<b>0,39</b>	<b>1,19</b>	0,19
IGAM	BP078	10/02/2019	13:40	<b>0,48</b>	<b>1,19</b>	0,19
IGAM	BP099	27/01/2019	14:40	<b>0,4</b>	<b>0,44</b>	0,1
IGAM	BP099	28/01/2019	13:50	<b>0,34</b>	<b>0,44</b>	0,1
IGAM	BP099	29/01/2019	13:25	<b>0,31</b>	<b>0,44</b>	0,1
IGAM	BP099	30/01/2019	13:00	<b>0,5</b>	<b>0,44</b>	0,1
IGAM	BP099	31/01/2019	13:00	<b>0,49</b>	<b>0,44</b>	0,1
IGAM	BP099	01/02/2019	13:00	0,23	<b>0,44</b>	0,1
IGAM	BP099	02/02/2019	13:30	0,24	<b>0,44</b>	0,1
IGAM	BP099	03/02/2019	12:15	0,22	<b>0,44</b>	0,1
IGAM	BP099	04/02/2019	15:00	<b>0,33</b>	<b>0,44</b>	0,1
IGAM	BP099	05/02/2019	15:00	<b>0,35</b>	<b>0,44</b>	0,1
IGAM	BP099	06/02/2019	14:00	<b>0,4</b>	<b>0,44</b>	0,1
IGAM	BP099	07/02/2019	14:40	<b>0,36</b>	<b>0,44</b>	0,1
IGAM	BP099	09/02/2019	15:20	<b>0,31</b>	<b>0,44</b>	0,1
IGAM	BP099	10/02/2019	15:00	0,12	<b>0,44</b>	0,1

INSTITUIÇÃO	ESTAÇÃO	Boro Total (mg/L) Limite DN nº 01/2008 para Classe 2 - 0,5 mg/L				
		DATA DA AMOSTRAGEM	HORA	RESULTADO	MÁXIMO SÉRIE HISTÓRICA	ÚLTIMO RESULTADO PRÉ-ROMPIMENTO
IGAM	BP036	04/02/2019	10:20	<0,07	0,07	0
IGAM	BPE2	04/02/2019	11:20	<0,07	novo	novo

IGAM	BP068	04/02/2019	13:45	<0,07	0,07	
IGAM	BP070	04/02/2019	14:40	<0,07	0,07	0
IGAM	BP072	04/02/2019	15:00	<0,07	0,07	0
IGAM	BP082	04/02/2019	17:00	<0,07	0,07	0
IGAM	BP083	04/02/2019	12:00	<0,07	0,07	0
IGAM	BP078	04/02/2019	13:40	<0,07	0,07	0
IGAM	BP099	04/02/2019	15:00	<0,07	0,07	0

INSTITUIÇÃO	ESTAÇÃO	Vanádio Total (mg/L) Limite DN nº 01/2008 para Classe 2 - Não possui limite na legislação				
		DATA DA AMOSTRAGEM	HORA	RESULTADO	0 SÉRIE HISTÓRICA	ÚLTIMO RESULTADO PRÉ-ROMPIMENTO
IGAM	BP036	04/02/2019	10:20	<0,010		
IGAM	BPE2	04/02/2019	11:20	<0,010		
IGAM	BP068	04/02/2019	13:45	<0,010		
IGAM	BP070	04/02/2019	14:40	<0,010		
IGAM	BP072	04/02/2019	15:00	<0,010		
IGAM	BP082	04/02/2019	17:00	<0,010		
IGAM	BP083	04/02/2019	12:00	<0,010		
IGAM	BP078	04/02/2019	13:40	<0,010		
IGAM	BP099	04/02/2019	15:00	<0,010		

INSTITUIÇÃO	ESTAÇÃO	Cianeto livre (mg/L) Limite DN nº 01/2008 para Classe 2 - 0,005 mg/L				
		DATA DA AMOSTRAGEM	HORA	RESULTADO	MÉDIA SÉRIE HISTÓRICA	ÚLTIMO RESULTADO PRÉ-ROMPIMENTO
IGAM	BP036	04/02/2019	10:20	<0,002	0,004	<0,002
IGAM	BPE2	04/02/2019	11:20	<0,002	novo	novo
IGAM	BP068	04/02/2019	13:45	<0,002	0,004	<0,002
IGAM	BP070	04/02/2019	14:40	<0,002	0,003	<0,002
IGAM	BP072	04/02/2019	15:00	0,002	0,005	<0,002
IGAM	BP082	04/02/2019	17:00	<0,002	0,004	<0,002
IGAM	BP083	04/02/2019	12:00	<0,002	0,004	<0,002
IGAM	BP078	04/02/2019	13:40	<0,002	0,004	<0,002
IGAM	BP099	04/02/2019	15:00	<0,002	0,003	<0,002

INSTITUIÇÃO	ESTAÇÃO	Fenóis totais (mg/L) Limite DN nº 01/2008 para Classe 2 - 0,003 mg/L				
		DATA DA AMOSTRAGEM	HORA	RESULTADO	MÉDIA SÉRIE HISTÓRICA	ÚLTIMO RESULTADO PRÉ-ROMPIMENTO
IGAM	BP036	04/02/2019	10:20	0,002	0,002	<0,002
IGAM	BPE2	04/02/2019	11:20	<0,002	novo	novo
IGAM	BP068	04/02/2019	13:45	<0,002	0,002	<0,002

IGAM	BP070	04/02/2019	14:40	<0,002	0,002	<0,002
IGAM	BP072	04/02/2019	15:00	<0,002	0,002	<0,002
IGAM	BP082	04/02/2019	17:00	<0,002	0,002	<0,002
IGAM	BP083	04/02/2019	12:00	<0,002	0,002	<0,002
IGAM	BP078	04/02/2019	13:40	<0,002	0,002	<0,002
IGAM	BP099	04/02/2019	15:00	<0,002	0,002	<0,002

INSTITUIÇÃO	ESTAÇÃO	Nitrato (mg N/L) Limite DN nº 01/2008 para Classe 2 - 10 mg N/L				
		DATA DA AMOSTRAGEM	HORA	RESULTADO	MÉDIA SÉRIE HISTÓRICA	ÚLTIMO RESULTADO PRÉ-ROMPIMENTO
IGAM	BP036	04/02/2019	10:20	3,17	0,751	1,25
IGAM	BPE2	04/02/2019	11:20	2,7	novo	novo
IGAM	BP068	04/02/2019	13:45	1,77	0,654	1,01
IGAM	BP070	04/02/2019	14:40	2,92	0,763	1,5
IGAM	BP072	04/02/2019	15:00	2,84	0,759	1,36
IGAM	BP082	04/02/2019	17:00	3,16	1,108	1,89
IGAM	BP083	04/02/2019	12:00	2,83	1,074	1,6
IGAM	BP078	04/02/2019	13:40	3,53	1,011	3,25
IGAM	BP099	04/02/2019	15:00	1,32	0,799	1,08

INSTITUIÇÃO	ESTAÇÃO	Nitrogênio amoniacal total (mg/L) Limite DN nº 01/2008 para Classe 2 - 3,7 p/ pH <=7,5 2,0 p/ 7,5 < pH <= 8,0 1,0 p/ 8,0 < pH <=8,5 0,5 p/ pH >8,5 mg/L				
		DATA DA AMOSTRAGEM	HORA	RESULTADO	MÉDIA SÉRIE HISTÓRICA	ÚLTIMO RESULTADO PRÉ-ROMPIMENTO
IGAM	BP036	04/02/2019	10:20	<0,10	0,134	<0,1
IGAM	BPE2	04/02/2019	11:20	0,15	novo	novo
IGAM	BP068	04/02/2019	13:45	0,2	0,171	<0,1
IGAM	BP070	04/02/2019	14:40	0,13	0,188	<0,1
IGAM	BP072	04/02/2019	15:00	0,62	0,535	0,2
IGAM	BP082	04/02/2019	17:00	0,12	0,184	<0,1
IGAM	BP083	04/02/2019	12:00	0,12	0,131	<0,1
IGAM	BP078	04/02/2019	13:40	0,15	0,12	<0,1
IGAM	BP099	04/02/2019	15:00	0,15	0,12	0,11

INSTITUIÇÃO	ESTAÇÃO	Nitrogênio orgânico (mg/L) Limite DN nº 01/2008 para Classe 2 - Não possui limite na legislação mg/L				
		DATA DA AMOSTRAGEM	HORA	RESULTADO	MÉDIA SÉRIE HISTÓRICA	ÚLTIMO RESULTADO PRÉ-ROMPIMENTO
IGAM	BP036	04/02/2019	10:20	0,64	0,408	0,39
IGAM	BPE2	04/02/2019	11:20	0,65	novo	novo
IGAM	BP068	04/02/2019	13:45	0,63	0,338	0,3
IGAM	BP070	04/02/2019	14:40	0,69	0,41	0,37
IGAM	BP072	04/02/2019	15:00	0,81	0,485	0,81

IGAM	BP082	04/02/2019	17:00	0,89	0,457	0,14
IGAM	BP083	04/02/2019	12:00	0,6	0,469	0,37
IGAM	BP078	04/02/2019	13:40	0,73	0,475	0,44
IGAM	BP099	04/02/2019	15:00	0,44	0,376	0,45

INSTITUIÇÃO	ESTAÇÃO	Nitrogênio Total (mg/L) Limite DN nº 01/2008 para Classe 2 - Não possui limite na legislação				
		DATA DA AMOSTRAGEM	HORA	RESULTADO	0 SÉRIE HISTÓRICA	ÚLTIMO RESULTADO PRÉ-ROMPIMENTO
IGAM	BP036	04/02/2019	10:20	3,92		
IGAM	BPE2	04/02/2019	11:20	3,52		
IGAM	BP068	04/02/2019	13:45	2,62		
IGAM	BP070	04/02/2019	14:40	3,78		
IGAM	BP072	04/02/2019	15:00	4,35		
IGAM	BP082	04/02/2019	17:00	4,2		
IGAM	BP083	04/02/2019	12:00	3,56		
IGAM	BP078	04/02/2019	13:40	4,42		
IGAM	BP099	04/02/2019	15:00	1,92		

INSTITUIÇÃO	ESTAÇÃO	Nitrito (mg N/L) Limite DN nº 01/2008 para Classe 2 - 1 mg N/L				
		DATA DA AMOSTRAGEM	HORA	RESULTADO	MÉDIA SÉRIE HISTÓRICA	ÚLTIMO RESULTADO PRÉ-ROMPIMENTO
IGAM	BP036	04/02/2019	10:20	0,01	0,01	0,007
IGAM	BPE2	04/02/2019	11:20	0,015	novo	novo
IGAM	BP068	04/02/2019	13:45	0,015	0,01	0,008
IGAM	BP070	04/02/2019	14:40	0,035	0,025	0,059
IGAM	BP072	04/02/2019	15:00	0,084	0,056	0,095
IGAM	BP082	04/02/2019	17:00	0,027	0,033	0,031
IGAM	BP083	04/02/2019	12:00	0,008	0,011	0,009
IGAM	BP078	04/02/2019	13:40	0,008	0,008	0,014
IGAM	BP099	04/02/2019	15:00	0,007	0,009	0,009

## **ANEXO II**

### **Dados do monitoramento emergencial da COPASA**

## DADOS COPASA

Os trechos dos rios da bacia hidrográfica do rio Paraopeba nos quais se encontram as estações de monitoramento operadas pela COPASA estão apresentados na tabela abaixo.

INSTITUIÇÃO	ESTACAO	Turbidez (NTU)			
		DATA DA AMOSTRAGEM	HORA	RESULTADO	MÉDIA SÉRIE HISTÓRICA
COPASA	Captação Coordenadas: - 20,13473021; - 44,21437197	26/01/2019	08:30	<b>63.700</b>	-
		26/01/2019	16:30	<b>34.220</b>	-
		27/01/2019	08:20	<b>17.000</b>	-
		27/01/2019	15:15	<b>29.950</b>	-
		28/01/2019	07:40	<b>11.600</b>	-
		28/01/2019	16:30	<b>7.200</b>	-
		29/01/2019	10:00	<b>6.894</b>	-
		29/01/2019	14:00	<b>3.157</b>	-
		30/01/2019	09:30	<b>2.365</b>	-
		30/01/2019	15:00	<b>1.290</b>	-
		31/01/2019	07:40	<b>25.590</b>	-
		31/01/2019	14:30	<b>10.500</b>	-
		01/02/2019	10:00	<b>7.680</b>	-
		01/02/2019	17:40	<b>6.140</b>	-
		02/02/2019	10:50	<b>3.190</b>	-
		02/02/2019	13:00	<b>3.222</b>	-
		03/02/2019	07:40	<b>2.341</b>	-
		03/02/2019	13:10	<b>2.052</b>	-
		04/02/2019	07:30	<b>3.036</b>	-
		04/02/2019	14:27	<b>27.400</b>	-
		05/02/2019	07:15	<b>11600</b>	-
		05/02/2019	13:25	<b>5190</b>	-
		06/02/2019	06:50	<b>21900</b>	-
		06/02/2019	13:20	<b>9760</b>	-
		07/02/2019	06:40	<b>6450</b>	-
		07/02/2019	13:10	<b>7400</b>	-
08/02/2019	06:13	<b>1975</b>	-		
08/02/2019	13:00	<b>3460</b>	-		
09/02/2019	06:10	<b>6000</b>	-		
09/02/2019	15:10	<b>4800</b>	-		
10/02/2019	06:15	<b>2355</b>	-		
10/02/2019	15:00	<b>2.800</b>	-		

**Em vermelho:** Resultados em desconformidade com o limite de classe 2 da DN COPAM/CERH 01/08

INSTITUIÇÃO	ESTACAO	Cor Aparente (Upt)			
		DATA DA AMOSTRAGEM	HORA	RESULTADO	MÉDIA SÉRIE HISTÓRICA
COPASA	Captação Coordenadas: - 20,13473021; - 44,21437197	26/01/2019	08:30	Fora da Faixa de Quantificação	-
		26/01/2019	16:30	Fora da Faixa de Quantificação	-
		27/01/2019	08:20	19560	-
		27/01/2019	15:15	36600	-
		28/01/2019	07:40	14200	-
		28/01/2019	16:30	4370	-
		29/01/2019	10:00	4920	-
		29/01/2019	14:00	2910	-
		30/01/2019	09:30	2390	-
		30/01/2019	15:00	1080	-
		31/01/2019	07:40	30900	-
		31/01/2019	14:30	10600	-
		01/02/2019	10:00	não realizada/problema diluição	-
		01/02/2019	17:40	4.230	-
		02/02/2019	10:50	2.490	-
		02/02/2019	13:00	2.590	-
		03/02/2019	07:40	2.690	-
		03/02/2019	13:10	2.365	-
		04/02/2019	07:30	2.390	-
		04/02/2019	14:27	28.300	-
		05/02/2019	07:15	9450	-
		05/02/2019	13:25	3049	-
		06/02/2019	06:50	27350	-
		06/02/2019	13:20	9900	-
		07/02/2019	06:40	5700	-
		07/02/2019	13:10	6450	-
		08/02/2019	06:13	1130	-
		08/02/2019	13:00	3240	-
		09/02/2019	06:10	6800	-
		09/02/2019	15:10	3620	-
10/02/2019	06:15	2260	-		
10/02/2019	15:00	1.930	-		

**Em vermelho:** Resultados em desconformidade com o limite de classe 2 da DN COPAM/CERH 01/08

INSTITUIÇÃO	ESTACAO	pH <i>in loco</i>			
		DATA DA AMOSTRAGEM	HORA	RESULTADO	MÉDIA SÉRIE HISTÓRICA
COPASA	Captação Coordenadas: - 20,13473021; - 44,21437197	26/01/2019	08:30	6,6	-
		26/01/2019	16:30	6,9	-
		27/01/2019	08:20	6,6	-
		27/01/2019	15:15	7	-
		28/01/2019	07:40	7,4	-
		28/01/2019	16:30	7,3	-
		29/01/2019	10:00	7,4	-
		29/01/2019	14:00	7,4	-
		30/01/2019	09:30	7,5	-
		30/01/2019	15:00	7,5	-
		31/01/2019	07:40	6,9	-
		31/01/2019	14:30	7,4	-
		01/02/2019	10:00	7,3	-
		01/02/2019	17:40	7,4	-
		02/02/2019	10:50	7,5	-
		02/02/2019	13:00	7,5	-
		03/02/2019	07:40	7,5	-
		03/02/2019	13:10	7,5	-
		04/02/2019	07:30	7,6	-
		04/02/2019	14:27	7,0	-
		05/02/2019	07:15	7,5	-
		05/02/2019	13:25	7,4	-
		06/02/2019	06:50	7,23	-
		06/02/2019	13:20	7,43	-
		07/02/2019	06:40	7,46	-
		07/02/2019	13:10	7,34	-
		08/02/2019	06:13	7,4	-
		08/02/2019	13:00	7,4	-
09/02/2019	06:10	7,5	-		
09/02/2019	15:10	7,4	-		
10/02/2019	06:15	7,5	-		
10/02/2019	15:00	7,4	-		

**Em vermelho:** Resultados em desconformidade com o limite de classe 2 da DN COPAM/CERH 01/08

INSTITUIÇÃO	ESTAÇÃO	Sólidos Sedimentáveis (mL/L)			
		DATA DA AMOSTRAGEM	HORA	RESULTADO	MÉDIA SÉRIE HISTÓRICA
COPASA	Captação Brumadinho	26/01/2019	16:30	34	-
COPASA		27/01/2019	15:30	6,5	-
COPASA		28/01/2019	11:30	5,5	-
COPASA		29/01/2019	11:30	4,0	-
COPASA		31/01/2019	14:30	11,0	-
COPASA		01/02/2019	10:00	7,0	-
COPASA		02/02/2019	10:50	1,7	-
COPASA		03/02/2019	07:40	2,5	-
COPASA		04/02/2019	07:20	1,6	-
COPASA		05/02/2019	13:25	4,0	-
COPASA		06/02/2019	13:20	13,0	-
COPASA		07/02/2019	13:10	11,0	-

**Em vermelho:** Resultados em desconformidade com o limite de classe 2 da DN COPAM/CERH 01/08



INSTITUIÇÃO	ESTAÇÃO	Sólidos Suspensão Totais (mg/L)			
		DATA DA AMOSTRAGEM	HORA	RESULTADO	MÉDIA SÉRIE HISTÓRICA
COPASA	Captação Brumadinho	26/01/2019	16:30	<b>1316,00</b>	-
COPASA		27/01/2019	15:30	<b>2924,00</b>	-
COPASA		28/01/2019	11:30	<b>1610,00</b>	-
COPASA		29/01/2019	11:30	<b>1182,00</b>	-
COPASA		31/01/2019	14:30	3644,0	-
COPASA		01/02/2019	10:00	1966,0	-
COPASA		02/02/2019	10:50	734,0	-
COPASA		03/02/2019	07:40	1120,0	-
COPASA		04/02/2019	07:20	1028,0	-
COPASA		05/02/2019	13:25	1042	-

**Em vermelho:** Resultados em desconformidade com o limite de classe 2 da DN COPAM/CERH 01/08.

INSTITUIÇÃO	ESTAÇÃO	Sólidos Totais (mg/L)			
		DATA DA AMOSTRAGEM	HORA	RESULTADO	MÉDIA SÉRIE HISTÓRICA
COPASA	Captação Brumadinho	26/01/2019	16:30	11832,00	-
COPASA		27/01/2019	15:30	3038,00	-
COPASA		28/01/2019	11:30	1744,00	-
COPASA		29/01/2019	11:30	1248,00	-
COPASA		31/01/2019	14:30 h	3704,0	-
COPASA		01/02/2019	10:00 h	1992,0	-
COPASA		02/02/2019	10:50 h	814,0	-
COPASA		03/02/2019	07:40 h	1154,0	-
COPASA		04/02/2019	07:20 h	1154,0	-
COPASA		05/02/2019	13:25	1208,0	-

INSTITUIÇÃO	ESTAÇÃO	Oxigênio Dissolvido (mg/L)			
		DATA DA AMOSTRAGEM	HORA	RESULTADO	MÉDIA SÉRIE HISTÓRICA
COPASA	Captação Brumadinho	25/01/2019	14:00	-	-
COPASA		26/01/2019	08:30	-	-
COPASA		26/01/2019	16:30	-	-
COPASA		27/01/2019	15:30	-	-
COPASA		28/01/2019	11:30	8,53	-
COPASA		29/01/2019	11:30	7,62	-



COPASA														
ESTAÇÃO: Captação Brumadinho														
Boletim: Nº 02														
Identificação da Amostra	Antes do Acidente	Pós passagem da Lama												
DATA/HORA DA AMOSTRAGEM	Coleta 25/01/19 14h Lote:5968 3	Coleta 26/01/19 8:30h - Lote:5968 4	Coleta 26/01/19 16:30h - Lote: 59685	Coleta 27/01/19 15:30h - Lote: 59686	Coleta 28/01/19 11:30h - Lote:5968 9	Coleta 29/01/19 11:30h - Lote:5970 7	Coleta 31/01/19 14:30h - Lote:5974 9	Coleta 01/02/19 10:00h - Lote:5975 0	Coleta 02/02/19 10:50h - Lote:5975 6	Coleta 03/02/19 07:40h - Lote:5975 8	Coleta 04/02/19 07:20h - Lote:5975 9	Coleta 05/02/19 13:25h - Lote:5976 7	Coleta 06/02/19 13:20h - Lote:5977 8	Coleta 07/02/19 13:10h - Lote:5978 8
Vanádio	<0,020	<b>2,095</b>	<0,02	<0,020	<0,020	<0,020	<b>0,2308</b>	<b>0,1205</b>	0,046	0,0688	0,0628	<b>0,077</b>	<b>0,168</b>	<b>0,111</b>
Bário	0,021	<b>11,800</b>	<b>3,600</b>	<b>2,200</b>	<b>0,760</b>	0,500	<b>1,516</b>	<b>0,8578</b>	0,3577	0,396	0,464	<b>0,946</b>	<b>1,113</b>	<b>1,409</b>
Níquel	<0,020	<b>2,605</b>	<b>0,894</b>	<b>0,570</b>	<0,020	<0,020	<b>0,369</b>	<b>0,2</b>	<b>0,0754</b>	<b>0,088</b>	<b>0,1016</b>	<b>1,452</b>	<b>0,308</b>	<b>0,422</b>
Potássio	1,260	29,500	14,000	12,500	<0,234	<0,234								
Cálcio	6,459	54,150	72,800	<1,55	<1,55	<1,55								
Zinco	<0,100	<b>5,225</b>	<0,100	<0,100	<0,100	<0,100	<b>0,6861</b>	<b>0,4236</b>	0,15	0,1788	<b>0,224</b>	<b>0,387</b>	<b>0,437</b>	<b>0,525</b>
Sódio	3,631	<1,0	<1,000	<1,000	<1,000	<1,000	6,6	7,211	8,837	7,22	17,89	6,752	6,907	6,556
Lítio	<1,000	<1,000	<1,000	<1,000	<1,000	<1,000	<1,000	<1,000	<1,000	<1,000	<1,000	<1,000	<1,000	<1,000
Cobalto	<0,010	<0,010	<0,010	<0,010	<b>0,523</b>	<b>0,352</b>	<0,010	<0,010	<0,010	<0,010	<0,010	<0,010	<0,010	<0,010
Cobre	<0,006	<b>6,453</b>	<b>1,917</b>	<b>1,373</b>	<b>0,405</b>	<b>0,259</b>	<b>0,826</b>	<b>0,4583</b>	<b>0,1541</b>	<b>0,1897</b>	<b>0,221</b>	<b>0,532</b>	<b>0,663</b>	<b>0,676</b>

**Em vermelho:** Resultados em desconformidade com o limite de classe 2 da DN COPAM/CERH 01/08.

**ANEXO III**  
**Dados do monitoramento emergencial CPRM/ANA**

## DADOS CPRM/ANA:

Os trechos dos rios da bacia hidrográfica do rio Paraopeba nos quais se encontram as estações de monitoramento operadas pela CPRM estão apresentados na tabela abaixo.

INSTITUIÇÃO	ESTAÇÃO	Turbidez (UNT)			
		DATA DA AMOSTRAGEM	HORA	RESULTADO	MÉDIA SÉRIE HISTÓRICA
CPRM	EXTRA - Alberto Flores Jusante	26/01/2019	15:44	>3000	
CPRM	Mário Campos	26/01/2019	11:50	548	
CPRM	Mário Campos	26/01/2019	15:24	2041	
CPRM	Mário Campos	26/01/2019	15:58	2457	
CPRM	Mário Campos	26/01/2019	16:30	2447	
CPRM	Mário Campos	26/01/2019	17:00	1818	
CPRM	Mário Campos	27/01/2019	09:00	2061	
CPRM	Mário Campos	27/01/2019	09:30	2177	
CPRM	Mário Campos	27/01/2019	10:00	2394	
CPRM	Mário Campos	27/01/2019	10:30	2346	
CPRM	Mário Campos	27/01/2019	11:00	2150	
CPRM	Mário Campos	27/01/2019	11:30	2349	
CPRM	Mário Campos	27/01/2019	12:00	2381	
CPRM	Mário Campos	27/01/2019	15:10	2393	
CPRM	Mário Campos	27/01/2019	15:40	2346	
CPRM	Mário Campos	27/01/2019	16:10	2341	
CPRM	Mário Campos	27/01/2019	16:40	2310	
CPRM	Mário Campos	27/01/2019	17:10	2378	
CPRM	Mário Campos	27/01/2019	17:40	2304	
CPRM	Mário Campos	27/01/2019	18:10	2333	
CPRM	Mário Campos	28/01/2019	09:20	2291	
CPRM	Mário Campos	28/01/2019	09:50	2218	
CPRM	Mário Campos	28/01/2019	10:20	2178	
CPRM	Mário Campos	28/01/2019	10:50	1675	
CPRM	Mário Campos	28/01/2019	11:20	1980	
CPRM	Mário Campos	28/01/2019	11:50	1917	
CPRM	Mário Campos	28/01/2019	13:30	1787	
CPRM	Mário Campos	28/01/2019	14:00	1762	
CPRM	Mário Campos	28/01/2019	14:30	1815	
CPRM	Mário Campos	28/01/2019	15:00	1757	
CPRM	Mário Campos	28/01/2019	15:30	1769	
CPRM	Mário Campos	28/01/2019	16:00	1939	
CPRM	Mário Campos	28/01/2019	16:30	1953	
CPRM	Mário Campos	28/01/2019	17:00	1946	
CPRM	Mário Campos	28/01/2019	17:30	1716	
CPRM	Mário Campos	28/01/2019	18:00	1866	
CPRM	Mário Campos	28/01/2019	18:30	1717	
CPRM	Mário Campos	28/01/2019	19:00	1672	
CPRM	Mário Campos	29/01/2019	09:00	1464,2	
CPRM	Mário Campos	29/01/2019	09:35	1570,1	
CPRM	Mário Campos	29/01/2019	10:05	1574,2	
CPRM	Mário Campos	29/01/2019	10:35	1566,4	
CPRM	Mário Campos	29/01/2019	11:05	1522,15	
CPRM	Mário Campos	30/01/2019	14:00	854	
CPRM	Mário Campos	30/01/2019	17:00	860,76	
CPRM	Mário Campos	31/01/2019	08:40	2263,24	
CPRM	Mário Campos	31/01/2019	09:50	1593,56	
CPRM	Mário Campos	01/02/2019	09:30	2058,36	
CPRM	Mário Campos	01/02/2019	10:40	1628,4	

INSTITUIÇÃO	ESTAÇÃO	Turbidez (UNT)			
		DATA DA AMOSTRAGEM	HORA	RESULTADO	MÉDIA SÉRIE HISTÓRICA
CPRM	Mário Campos	01/02/2019	10:51	<b>4520</b>	
CPRM	Mário Campos	01/02/2019	11:14	<b>1600,77</b>	
CPRM	Mário Campos	01/02/2019	13:40	<b>1915,52</b>	
CPRM	Mário Campos	01/02/2019	15:00	<b>6791,8</b>	
CPRM	Mário Campos	01/02/2019	17:21	<b>3650,9</b>	
CPRM	Mário Campos	02/02/2019	09:20	<b>1278,51</b>	
CPRM	Mário Campos	02/02/2019	10:00	<b>1292,5</b>	
CPRM	Mário Campos	02/02/2019	11:00	<b>2450,6</b>	
CPRM	Mário Campos	03/02/2019	08:35	<b>710,03</b>	
CPRM	Mário Campos	03/02/2019	09:30	<b>1513,5</b>	
CPRM	Mário Campos	03/02/2019	10:05	<b>562,36</b>	
CPRM	Mário Campos	03/02/2019	14:05	<b>1251,7</b>	
CPRM	Mário Campos	03/02/2019	16:02	<b>1008,2</b>	
CPRM	Mário Campos	04/02/2019	09:20	<b>1788,4</b>	
CPRM	Mário Campos	04/02/2019	12:01	<b>2281,4</b>	
CPRM	Mário Campos	04/02/2019	14:55	<b>2184,54</b>	
CPRM	Mário Campos	04/02/2019	16:50	<b>1836,2</b>	
CPRM	Mário Campos	05/02/2019	09:45	<b>4653,1</b>	
CPRM	Mário Campos	05/02/2019	15:31	<b>4457</b>	
CPRM	Mário Campos	05/02/2019	17:33	<b>6102,2</b>	
CPRM	Mário Campos	06/02/2019	11:45	<b>3978,4</b>	
CPRM	Mário Campos	06/02/2019	14:50	<b>8936,3</b>	
CPRM	Mário Campos	07/02/2019	09:00	<b>4983,4</b>	
CPRM	Mário Campos	07/02/2019	13:47	<b>4445,8</b>	
CPRM	Mário Campos	07/02/2019	15:45	<b>3726</b>	
CPRM	Mário Campos	08/02/2019	10:00	<b>890</b>	
CPRM	Mário Campos	08/02/2019	11:45	<b>803,9</b>	
CPRM	Mário Campos	08/02/2019	16:00	<b>1050,2</b>	
CPRM	Mário Campos	09/02/2019	09:10	<b>1758,1</b>	
CPRM	Mário Campos	09/02/2019	17:00	<b>1735,01</b>	
CPRM	Mário Campos	10/02/2019	09:10	<b>1107,86</b>	
CPRM	Mário Campos	10/02/2019	15:50	<b>820,25</b>	
CPRM	EXTRA - Montante Ponte BR-381	31/01/2019	16:37	<b>800</b>	
CPRM	EXTRA - Montante 2 Ponte BR-381	31/01/2019	16:00	88,11	
CPRM	EXTRA - Ponte BR-381	26/01/2019	14:40	50,1	
CPRM	EXTRA - Ponte BR-381	26/01/2019	17:10	45,7	
CPRM	EXTRA - Ponte BR-381	27/01/2019	09:20	<b>3000</b>	
CPRM	EXTRA - Ponte BR-381	27/01/2019	10:25	<b>3000</b>	
CPRM	EXTRA - Ponte BR-381	27/01/2019	11:15	<b>3000</b>	
CPRM	EXTRA - Ponte BR-381	27/01/2019	12:20	<b>3000</b>	
CPRM	EXTRA - Ponte BR-381	27/01/2019	15:15	<b>2875</b>	
CPRM	EXTRA - Ponte BR-381	27/01/2019	16:20	<b>2770</b>	
CPRM	EXTRA - Ponte BR-381	27/01/2019	17:20	<b>2602</b>	
CPRM	EXTRA - Ponte BR-381	27/01/2019	18:10	<b>2902</b>	
CPRM	EXTRA - Ponte BR-381	01/02/2019	08:00	<b>1302,17</b>	
CPRM	EXTRA - Ponte BR-381	01/02/2019	18:00	<b>780,34</b>	
CPRM	EXTRA - Ponte BR-381	02/02/2019	11:40	<b>351,82</b>	
CPRM	EXTRA - Ponte BR-381	02/02/2019	11:45	<b>142,99</b>	
CPRM	EXTRA - Ponte BR-381	02/02/2019	14:10	<b>247,83</b>	
CPRM	EXTRA - Ponte BR-381	02/02/2019	15:15	<b>175,64</b>	
CPRM	EXTRA - Ponte BR-381	03/02/2019	11:20	<b>150,07</b>	
CPRM	EXTRA - Ponte BR-381	03/02/2019	13:30	<b>113,22</b>	
CPRM	EXTRA - Ponte BR-381	03/02/2019	14:40	99,65	
CPRM	EXTRA - Ponte BR-381	03/02/2019	16:10	90,25	
CPRM	EXTRA - Ponte BR-381	04/02/2019	08:35	<b>133,36</b>	
CPRM	EXTRA - Ponte BR-381	04/02/2019	11:10	<b>291,83</b>	
CPRM	EXTRA - Ponte BR-381	04/02/2019	16:10	<b>292,44</b>	

INSTITUIÇÃO	ESTAÇÃO	Turbidez (UNT)			
		DATA DA AMOSTRAGEM	HORA	RESULTADO	MÉDIA SÉRIE HISTÓRICA
CPRM	EXTRA - Ponte BR-381	05/02/2019	13:10	56,88	
CPRM	EXTRA - Ponte BR-381	05/02/2019	13:15	<b>2487,7</b>	
CPRM	EXTRA - Ponte BR-381	05/02/2019	13:23	<b>4020,7</b>	
CPRM	EXTRA - Ponte BR-381	05/02/2019	15:40	<b>4020,7</b>	
CPRM	EXTRA - Ponte BR-381	05/02/2019	16:54	<b>1418,49</b>	
CPRM	EXTRA - Ponte BR-381	05/02/2019	16:58	<b>132,1</b>	
CPRM	EXTRA - Ponte BR-381	05/02/2019	17:08	<b>1277,66</b>	
CPRM	EXTRA - Ponte BR-381	05/02/2019	17:11	<b>1263,78</b>	
CPRM	EXTRA - Ponte BR-381	07/02/2019	11:30	<b>1395,65</b>	
CPRM	EXTRA - Ponte BR-381	08/02/2019	11:20	<b>752,45</b>	
CPRM	EXTRA - Ponte BR-381	09/02/2019	10:53	<b>1694,1</b>	
CPRM	EXTRA - Ponte BR-381	10/02/2019	09:30	<b>890,32</b>	
CPRM	EXTRA - Montante Ponte BR-262	01/02/2019	14:00	<b>139,4</b>	
CPRM	EXTRA - Montante Ponte BR-262	01/02/2019	13:30	<b>194,4</b>	
CPRM	EXTRA - Montante Ponte BR-262	01/02/2019	14:30	<b>186,5</b>	
CPRM	EXTRA - Montante Ponte BR-262	01/02/2019	15:30	<b>209,4</b>	
CPRM	EXTRA - Montante Ponte BR-262	02/02/2019	13:40	30,54	
CPRM	EXTRA - Montante Ponte BR-262	06/02/2019	17:54	<b>259,54</b>	
CPRM	EXTRA - Montante Ponte BR-262	07/02/2019	15:00	<b>1004,34</b>	
CPRM	EXTRA - Montante Ponte BR-262	08/02/2019	15:00	<b>324,81</b>	
CPRM	EXTRA - Montante Ponte BR-262	09/02/2019	16:10	<b>1646,65</b>	
CPRM	EXTRA - Montante Ponte BR-262	10/02/2019	15:45	<b>675,73</b>	
CPRM	EXTRA - Ponte BR-262	26/01/2019	16:20	19,3	
CPRM	EXTRA - Ponte BR-262	26/01/2019	16:40	17,3	
CPRM	EXTRA - Ponte BR-262	26/01/2019	17:40	15,6	
CPRM	EXTRA - Ponte BR-262	26/01/2019	18:10	15,1	
CPRM	EXTRA - Ponte BR-262	27/01/2019	09:05	21,4	
CPRM	EXTRA - Ponte BR-262	27/01/2019	10:00	30,4	
CPRM	EXTRA - Ponte BR-262	27/01/2019	10:30	31,4	
CPRM	EXTRA - Ponte BR-262	27/01/2019	11:00	36,1	
CPRM	EXTRA - Ponte BR-262	27/01/2019	11:30	<b>1004,34</b>	
CPRM	EXTRA - Ponte BR-262	27/01/2019	12:05	34,6	
CPRM	EXTRA - Ponte BR-262	27/01/2019	12:35	33,9	
CPRM	EXTRA - Ponte BR-262	27/01/2019	14:50	56	
CPRM	EXTRA - Ponte BR-262	27/01/2019	15:20	59,1	
CPRM	EXTRA - Ponte BR-262	27/01/2019	15:50	<b>101</b>	
CPRM	EXTRA - Ponte BR-262	27/01/2019	16:20	<b>242</b>	
CPRM	EXTRA - Ponte BR-262	27/01/2019	16:50	<b>294</b>	
CPRM	EXTRA - Ponte BR-262	27/01/2019	17:20	<b>240</b>	
CPRM	EXTRA - Ponte BR-262	27/01/2019	17:50	<b>175</b>	
CPRM	EXTRA - Ponte BR-262	27/01/2019	18:20	<b>226</b>	
CPRM	EXTRA - Ponte BR-262	01/02/2019	09:15	36,63	
CPRM	EXTRA - Ponte BR-262	02/02/2019	08:40	17,69	
CPRM	EXTRA - Ponte BR-262	02/02/2019	10:00	19,2	
CPRM	EXTRA - Ponte BR-262	02/02/2019	14:45	21,9	
CPRM	EXTRA - Ponte BR-262	02/02/2019	16:15	23,66	
CPRM	EXTRA - Ponte BR-262	02/02/2019	17:15	23,05	
CPRM	EXTRA - Ponte BR-262	03/02/2019	08:15	24,1	
CPRM	EXTRA - Ponte BR-262	03/02/2019	08:15	24,1	
CPRM	EXTRA - Ponte BR-262	03/02/2019	08:20	26,2	
CPRM	EXTRA - Ponte BR-262	03/02/2019	09:30	29,25	
CPRM	EXTRA - Ponte BR-262	03/02/2019	10:30	29,35	
CPRM	EXTRA - Ponte BR-262	03/02/2019	12:50	36,89	
CPRM	EXTRA - Ponte BR-262	03/02/2019	14:10	30,56	
CPRM	EXTRA - Ponte BR-262	03/02/2019	15:20	29,18	
CPRM	EXTRA - Ponte BR-262	03/02/2019	16:45	31,35	
CPRM	EXTRA - Ponte BR-262	04/02/2019	08:00	47,55	



INSTITUIÇÃO	ESTAÇÃO	Turbidez (UNT)			
		DATA DA AMOSTRAGEM	HORA	RESULTADO	MÉDIA SÉRIE HISTÓRICA
CPRM	EXTRA - Ponte BR-262	04/02/2019	10:40	48,91	
CPRM	EXTRA - Ponte BR-262	04/02/2019	13:50	75,78	
CPRM	EXTRA - Ponte BR-262	04/02/2019	14:00	79,64	
CPRM	EXTRA - Ponte BR-262	04/02/2019	15:15	85,15	
CPRM	EXTRA - Ponte BR-262	04/02/2019	17:10	<b>132,62</b>	
CPRM	EXTRA - Ponte BR-262	05/02/2019	10:40	<b>119,53</b>	
CPRM	EXTRA - Ponte BR-262	06/02/2019	09:30	<b>315,44</b>	
CPRM	EXTRA - Ponte BR-262	07/02/2019	10:00	<b>185,85</b>	
CPRM	EXTRA - Ponte BR-262	08/02/2019	08:30	87,76	
CPRM	EXTRA - Ponte BR-262	09/02/2019	08:20	<b>287,3</b>	
CPRM	EXTRA - Ponte BR-262	10/02/2019	08:00	<b>746,15</b>	
CPRM	Estação Ponte Nova do Paraopeba	26/01/2019	12:00	19,7	84,10
CPRM	Estação Ponte Nova do Paraopeba	26/01/2019	13:00	19,1	
CPRM	Estação Ponte Nova do Paraopeba	26/01/2019	14:40	24,6	
CPRM	Estação Ponte Nova do Paraopeba	26/01/2019	17:30	27,2	
CPRM	Estação Ponte Nova do Paraopeba	27/01/2019	09:00	24,1	
CPRM	Estação Ponte Nova do Paraopeba	27/01/2019	11:00	22,8	
CPRM	Estação Ponte Nova do Paraopeba	27/01/2019	15:45	22,7	
CPRM	Estação Ponte Nova do Paraopeba	27/01/2019	17:00	23,5	
CPRM	Estação Ponte Nova do Paraopeba	27/01/2019	18:15	22,2	
CPRM	Estação Ponte Nova do Paraopeba	28/01/2019	14:30	45,6	
CPRM	Estação Ponte Nova do Paraopeba	28/01/2019	18:00	43,6	
CPRM	Estação Ponte Nova do Paraopeba	29/01/2019	08:00	33,8	
CPRM	Estação Ponte Nova do Paraopeba	29/01/2019	09:00	35,1	
CPRM	Estação Ponte Nova do Paraopeba	29/01/2019	10:00	35,6	
CPRM	Estação Ponte Nova do Paraopeba	29/01/2019	11:30	33	
CPRM	Estação Ponte Nova do Paraopeba	29/01/2019	12:30	33,6	
CPRM	Estação Ponte Nova do Paraopeba	29/01/2019	13:30	33,2	
CPRM	Estação Ponte Nova do Paraopeba	29/01/2019	14:30	32,5	
CPRM	Estação Ponte Nova do Paraopeba	30/01/2019	11:00	32,82	
CPRM	Estação Ponte Nova do Paraopeba	30/01/2019	12:00	32,15	
CPRM	Estação Ponte Nova do Paraopeba	30/01/2019	13:00	32,9	
CPRM	Estação Ponte Nova do Paraopeba	30/01/2019	14:00	38,77	
CPRM	Estação Ponte Nova do Paraopeba	30/01/2019	15:00	48,97	
CPRM	Estação Ponte Nova do Paraopeba	30/01/2019	16:00	87,79	
CPRM	Estação Ponte Nova do Paraopeba	30/01/2019	17:00	98,39	
CPRM	Estação Ponte Nova do Paraopeba	30/01/2019	18:00	99,47	
CPRM	Estação Ponte Nova do Paraopeba	31/01/2019	09:00	53,45	
CPRM	Estação Ponte Nova do Paraopeba	31/01/2019	11:00	47,69	
CPRM	Estação Ponte Nova do Paraopeba	31/01/2019	12:00	47,18	
CPRM	Estação Ponte Nova do Paraopeba	31/01/2019	14:00	46,77	
CPRM	Estação Ponte Nova do Paraopeba	31/01/2019	15:00	44,52	
CPRM	Estação Ponte Nova do Paraopeba	31/01/2019	16:00	44,31	
CPRM	Estação Ponte Nova do Paraopeba	31/01/2019	17:00	43,23	
CPRM	Estação Ponte Nova do Paraopeba	01/02/2019	09:00	44,63	
CPRM	Estação Ponte Nova do Paraopeba	01/02/2019	11:00	45,4	
CPRM	Estação Ponte Nova do Paraopeba	01/02/2019	12:00	43,95	
CPRM	Estação Ponte Nova do Paraopeba	01/02/2019	14:00	45,28	
CPRM	Estação Ponte Nova do Paraopeba	01/02/2019	15:00	43,27	
CPRM	Estação Ponte Nova do Paraopeba	01/02/2019	16:00	41,28	
CPRM	Estação Ponte Nova do Paraopeba	01/02/2019	17:00	40,11	
CPRM	Estação Ponte Nova do Paraopeba	02/02/2019	10:00	32,43	
CPRM	Estação Ponte Nova do Paraopeba	02/02/2019	11:00	31	
CPRM	Estação Ponte Nova do Paraopeba	02/02/2019	13:30	32,9	
CPRM	Estação Ponte Nova do Paraopeba	02/02/2019	17:00	35,6	
CPRM	Estação Ponte Nova do Paraopeba	03/02/2019	09:00	35	
CPRM	Estação Ponte Nova do Paraopeba	03/02/2019	11:00	31	



INSTITUIÇÃO	ESTAÇÃO	Turbidez (UNT)			
		DATA DA AMOSTRAGEM	HORA	RESULTADO	MÉDIA SÉRIE HISTÓRICA
CPRM	Estação Ponte Nova do Paraopeba	03/02/2019	13:30	29,64	
CPRM	Estação Ponte Nova do Paraopeba	03/02/2019	16:45	30,33	
CPRM	Estação Ponte Nova do Paraopeba	04/02/2019	11:00	<b>246</b>	
CPRM	Estação Ponte Nova do Paraopeba	04/02/2019	16:00	<b>189,54</b>	
CPRM	Estação Ponte Nova do Paraopeba	04/02/2019	17:30	<b>169,11</b>	
CPRM	Estação Ponte Nova do Paraopeba	05/02/2019	09:00	75,79	
CPRM	Estação Ponte Nova do Paraopeba	05/02/2019	12:00	93,17	
CPRM	Estação Ponte Nova do Paraopeba	05/02/2019	14:30	93,27	
CPRM	Estação Ponte Nova do Paraopeba	05/02/2019	17:00	86,4	
CPRM	Estação Ponte Nova do Paraopeba	06/02/2019	08:30	<b>232,85</b>	
CPRM	Estação Ponte Nova do Paraopeba	06/02/2019	11:00	<b>360,98</b>	
CPRM	Estação Ponte Nova do Paraopeba	06/02/2019	14:30	<b>211,08</b>	
CPRM	Estação Ponte Nova do Paraopeba	06/02/2019	16:30	<b>245,84</b>	
CPRM	Estação Ponte Nova do Paraopeba	07/02/2019	09:00	79,7	
CPRM	Estação Ponte Nova do Paraopeba	07/02/2019	11:30	86,07	
CPRM	Estação Ponte Nova do Paraopeba	07/02/2019	14:00	<b>104,2</b>	
CPRM	Estação Ponte Nova do Paraopeba	07/02/2019	16:00	<b>188,7</b>	
CPRM	Estação Ponte Nova do Paraopeba	08/02/2019	09:00	92,4	
CPRM	Estação Ponte Nova do Paraopeba	08/02/2019	11:00	75,8	
CPRM	Estação Ponte Nova do Paraopeba	08/02/2019	16:30	76,54	
CPRM	Estação Ponte Nova do Paraopeba	09/02/2019	09:00	<b>236,5</b>	
CPRM	Estação Ponte Nova do Paraopeba	09/02/2019	12:00	<b>241,8</b>	
CPRM	Estação Ponte Nova do Paraopeba	09/02/2019	15:30	<b>429,26</b>	
CPRM	Estação Ponte Nova do Paraopeba	10/02/2019	07:45	<b>693,15</b>	
CPRM	Estação Ponte Nova do Paraopeba	10/02/2019	11:20	<b>527,5</b>	
CPRM	Estação Ponte Nova do Paraopeba	10/02/2019	13:30	<b>473,78</b>	
CPRM	Estação Ponte Nova do Paraopeba	10/02/2019	15:30	<b>360,05</b>	
CPRM	EXTRA - Povoado Valentim	29/01/2019	09:00	30,8	
CPRM	EXTRA - Povoado Valentim	29/01/2019	10:00	30,5	
CPRM	EXTRA - Povoado Valentim	29/01/2019	11:00	32,8	
CPRM	EXTRA - Povoado Valentim	29/01/2019	12:00	34	
CPRM	EXTRA - Fazenda MG-060	30/01/2019	11:00	33,3	
CPRM	EXTRA - Fazenda MG-060	30/01/2019	12:00	46,7	
CPRM	EXTRA - Fazenda MG-060	30/01/2019	14:00	54,4	
CPRM	EXTRA - Fazenda MG-060	30/01/2019	15:00	47,3	
CPRM	EXTRA - Fazenda MG-060	30/01/2019	16:00	44,7	
CPRM	EXTRA - Fazenda MG-060	30/01/2019	16:30	39,8	
CPRM	EXTRA - Fazenda MG-060	30/01/2019	17:00	40,2	
CPRM	EXTRA - Fazenda MG-060	30/01/2019	17:30	30,41	
CPRM	EXTRA - Fazenda MG-060	30/01/2019	18:00	38,1	
CPRM	EXTRA - Fazenda MG-060	31/01/2019	09:40	36,7	
CPRM	EXTRA - Fazenda MG-060	31/01/2019	10:10	50,7	
CPRM	EXTRA - Fazenda MG-060	31/01/2019	10:40	46,1	
CPRM	EXTRA - Fazenda MG-060	31/01/2019	11:10	47	
CPRM	EXTRA - Fazenda MG-060	31/01/2019	11:40	45,5	
CPRM	EXTRA - Fazenda MG-060	31/01/2019	12:10	44	
CPRM	EXTRA - Ponte MG-060	29/01/2019	15:20	31,6	
CPRM	EXTRA - Montante Ponte MG-238	01/02/2019	10:00	33,7	
CPRM	EXTRA - Montante Ponte MG-238	01/02/2019	11:40	35,34	
CPRM	EXTRA - Montante Ponte MG-238	01/02/2019	12:30	36,6	
CPRM	EXTRA - Montante Ponte MG-238	01/02/2019	17:00	33,41	
CPRM	EXTRA - Ponte MG-238	31/01/2019	15:45	30,4	
CPRM	EXTRA - Ponte MG-238	31/01/2019	15:45	32,1	
CPRM	Estação Ponte da Taquara	28/01/2019	12:00	24,9	47,02
CPRM	Estação Ponte da Taquara	28/01/2019	14:00	27	
CPRM	Estação Ponte da Taquara	29/01/2019	16:00	24,6	
CPRM	Estação Ponte da Taquara	29/01/2019	17:00	24,9	

INSTITUIÇÃO	ESTAÇÃO	Turbidez (UNT)			
		DATA DA AMOSTRAGEM	HORA	RESULTADO	MÉDIA SÉRIE HISTÓRICA
CPRM	Estação Ponte da Taquara	30/01/2019	10:00	37,1	
CPRM	Estação Ponte da Taquara	30/01/2019	12:00	39,1	
CPRM	Estação Ponte da Taquara	30/01/2019	14:00	38,9	
CPRM	Estação Ponte da Taquara	31/01/2019	10:00	23,92	
CPRM	Estação Ponte da Taquara	31/01/2019	12:00	21,62	
CPRM	Estação Ponte da Taquara	31/01/2019	15:00	35,6	
CPRM	Estação Ponte da Taquara	31/01/2019	17:00	26,62	
CPRM	Estação Ponte da Taquara	01/02/2019	10:00	27,8	
CPRM	Estação Ponte da Taquara	01/02/2019	12:00	29,38	
CPRM	Estação Ponte da Taquara	01/02/2019	14:00	15,7	
CPRM	Estação Ponte da Taquara	01/02/2019	16:00	18,27	
CPRM	Estação Ponte da Taquara	02/02/2019	10:00	11,44	
CPRM	Estação Ponte da Taquara	02/02/2019	12:00	12,2	
CPRM	Estação Ponte da Taquara	02/02/2019	15:00	14,53	
CPRM	Estação Ponte da Taquara	03/02/2019	11:00	21,3	
CPRM	Estação Ponte da Taquara	03/02/2019	12:00	21,7	
CPRM	Estação Ponte da Taquara	03/02/2019	14:00	22,3	
CPRM	Estação Ponte da Taquara	03/02/2019	15:00	23,8	
CPRM	Estação Ponte da Taquara	04/02/2019	13:00	26	
CPRM	Estação Ponte da Taquara	04/02/2019	15:00	19	
CPRM	Estação Ponte da Taquara	04/02/2019	17:00	18,93	
CPRM	Estação Ponte da Taquara	05/02/2019	13:00	28,33	
CPRM	Estação Ponte da Taquara	05/02/2019	15:00	25,46	
CPRM	Estação Ponte da Taquara	05/02/2019	17:00	31,16	
CPRM	Estação Ponte da Taquara	06/02/2019	09:00	43,16	
CPRM	Estação Ponte da Taquara	06/02/2019	11:00	44,8	
CPRM	Estação Ponte da Taquara	06/02/2019	14:00	43,79	
CPRM	Estação Ponte da Taquara	06/02/2019	16:00	58,41	
CPRM	Estação Ponte da Taquara	07/02/2019	09:00	93,13	
CPRM	Estação Ponte da Taquara	07/02/2019	11:00	<b>104,46</b>	
CPRM	Estação Ponte da Taquara	07/02/2019	14:00	<b>109,71</b>	
CPRM	Estação Ponte da Taquara	07/02/2019	16:00	<b>128,79</b>	
CPRM	Estação Ponte da Taquara	08/02/2019	09:00	<b>136,5</b>	
CPRM	Estação Ponte da Taquara	08/02/2019	11:00	<b>157,27</b>	
CPRM	Estação Ponte da Taquara	08/02/2019	14:00	<b>181,33</b>	
CPRM	Estação Ponte da Taquara	08/02/2019	16:00	<b>196,1</b>	
CPRM	Estação Ponte da Taquara	09/02/2019	10:00	<b>235,4</b>	
CPRM	Estação Ponte da Taquara	09/02/2019	12:00	<b>249,54</b>	
CPRM	Estação Ponte da Taquara	09/02/2019	14:00	<b>206,26</b>	
CPRM	Estação Ponte da Taquara	09/02/2019	16:00	<b>188,46</b>	
CPRM	Estação Ponte da Taquara	10/02/2019	10:00	<b>114,01</b>	
CPRM	Estação Ponte da Taquara	10/02/2019	12:00	<b>107,1</b>	
CPRM	Estação Ponte da Taquara	10/02/2019	14:00	<b>114,7</b>	
CPRM	Estação Ponte da Taquara	10/02/2019	16:00	<b>126,94</b>	

**Observação:** o ponto referente à estação Alberto Flores foi substituído por um ponto cerca de 20 km a jusante devido a dificuldades de acesso a estação (muito próxima à área em que a Vale está atuando) e questões de segurança dos técnicos.

INSTITUIÇÃO	ESTAÇÃO	Oxigênio Dissolvido (mg/L)			
		DATA DA AMOSTRAGEM	HORA	RESULTADO	MÉDIA SÉRIE HISTÓRICA
CPRM	EXTRA - Alberto Flores Jusante	26/01/2019	15:44	-	
CPRM	Mário Campos	26/01/2019	11:50	6,46	
CPRM	Mário Campos	26/01/2019	15:24	6,57	
CPRM	Mário Campos	26/01/2019	15:58	7	
CPRM	Mário Campos	26/01/2019	16:30	6,85	
CPRM	Mário Campos	26/01/2019	17:00	7,5	
CPRM	Mário Campos	27/01/2019	09:00	7,23	
CPRM	Mário Campos	27/01/2019	09:30	7,44	
CPRM	Mário Campos	27/01/2019	10:00	7,59	
CPRM	Mário Campos	27/01/2019	10:30	7,49	
CPRM	Mário Campos	27/01/2019	11:00	7,06	
CPRM	Mário Campos	27/01/2019	11:30	7,26	
CPRM	Mário Campos	27/01/2019	12:00	7,29	
CPRM	Mário Campos	27/01/2019	15:10	7,18	
CPRM	Mário Campos	27/01/2019	15:40	7,24	
CPRM	Mário Campos	27/01/2019	16:10	7,27	
CPRM	Mário Campos	27/01/2019	16:40	7,06	
CPRM	Mário Campos	27/01/2019	17:10	7,2	
CPRM	Mário Campos	27/01/2019	17:40	7,16	
CPRM	Mário Campos	27/01/2019	18:10	7,15	
CPRM	Mário Campos	28/01/2019	09:20	7,48	
CPRM	Mário Campos	28/01/2019	09:50	7,28	
CPRM	Mário Campos	28/01/2019	10:20	7,4	
CPRM	Mário Campos	28/01/2019	10:50	7,1	
CPRM	Mário Campos	28/01/2019	11:20	7,36	
CPRM	Mário Campos	28/01/2019	11:50	7,46	
CPRM	Mário Campos	28/01/2019	13:30	7,52	
CPRM	Mário Campos	28/01/2019	14:00	7,36	
CPRM	Mário Campos	28/01/2019	14:30	7,47	
CPRM	Mário Campos	28/01/2019	15:00	7,41	
CPRM	Mário Campos	28/01/2019	15:30	7,29	
CPRM	Mário Campos	28/01/2019	16:00	7,29	
CPRM	Mário Campos	28/01/2019	16:30	7,37	
CPRM	Mário Campos	28/01/2019	17:00	7,34	
CPRM	Mário Campos	28/01/2019	17:30	7,23	
CPRM	Mário Campos	28/01/2019	18:00	7,29	
CPRM	Mário Campos	28/01/2019	18:30	7,4	
CPRM	Mário Campos	28/01/2019	19:00	7,4	
CPRM	Mário Campos	29/01/2019	09:00	7,4	
CPRM	Mário Campos	29/01/2019	09:35	7,3	
CPRM	Mário Campos	29/01/2019	10:05	7,35	
CPRM	Mário Campos	29/01/2019	10:35	7,27	
CPRM	Mário Campos	29/01/2019	11:05	7,4	
CPRM	Mário Campos	30/01/2019	14:00	7,71	
CPRM	Mário Campos	30/01/2019	17:00	7,16	
CPRM	Mário Campos	31/01/2019	08:40	7,13	
CPRM	Mário Campos	31/01/2019	09:50	6,09	
CPRM	Mário Campos	01/02/2019	09:30	7	
CPRM	Mário Campos	01/02/2019	10:40	6,94	
CPRM	Mário Campos	01/02/2019	10:51	6,94	
CPRM	Mário Campos	01/02/2019	11:14	6,95	
CPRM	Mário Campos	01/02/2019	13:40	7	
CPRM	Mário Campos	01/02/2019	15:00	6,45	
CPRM	Mário Campos	01/02/2019	17:21	6,25	
CPRM	Mário Campos	02/02/2019	09:20	7,14	
CPRM	Mário Campos	02/02/2019	10:00	7,22	
CPRM	Mário Campos	02/02/2019	11:00	7,19	

INSTITUIÇÃO	ESTAÇÃO	Oxigênio Dissolvido (mg/L)			
		DATA DA AMOSTRAGEM	HORA	RESULTADO	MÉDIA SÉRIE HISTÓRICA
CPRM	Mário Campos	03/02/2019	08:35	6,99	
CPRM	Mário Campos	03/02/2019	09:30	7,04	
CPRM	Mário Campos	03/02/2019	10:05	6,92	
CPRM	Mário Campos	03/02/2019	14:05	6,94	
CPRM	Mário Campos	03/02/2019	16:02	6,95	
CPRM	Mário Campos	04/02/2019	09:20	7,39	
CPRM	Mário Campos	04/02/2019	12:01	7,65	
CPRM	Mário Campos	04/02/2019	14:55	7,19	
CPRM	Mário Campos	04/02/2019	16:50	7,35	
CPRM	Mário Campos	05/02/2019	09:45	7,34	
CPRM	Mário Campos	05/02/2019	15:31	7,32	
CPRM	Mário Campos	05/02/2019	17:33	7,06	
CPRM	Mário Campos	06/02/2019	11:45	7,81	
CPRM	Mário Campos	06/02/2019	14:50	7,75	
CPRM	Mário Campos	07/02/2019	09:00	7,99	
CPRM	Mário Campos	07/02/2019	13:47	8,04	
CPRM	Mário Campos	07/02/2019	15:45	8,02	
CPRM	Mário Campos	08/02/2019	10:00	8,2	
CPRM	Mário Campos	08/02/2019	11:45	8,2	
CPRM	Mário Campos	08/02/2019	16:00	8,13	
CPRM	Mário Campos	09/02/2019	09:10	8	
CPRM	Mário Campos	09/02/2019	17:00	7,88	
CPRM	Mário Campos	10/02/2019	09:10	7,99	
CPRM	Mário Campos	10/02/2019	15:50	7,96	
CPRM	EXTRA - Montante Ponte BR-381	31/01/2019	16:37	6,63	
CPRM	EXTRA - Montante 2 Ponte BR-381	31/01/2019	16:00	6,55	
CPRM	EXTRA - Ponte BR-381	26/01/2019	14:40	6,5	
CPRM	EXTRA - Ponte BR-381	26/01/2019	17:10	6,55	
CPRM	EXTRA - Ponte BR-381	27/01/2019	09:20	7,03	
CPRM	EXTRA - Ponte BR-381	27/01/2019	10:25	7,06	
CPRM	EXTRA - Ponte BR-381	27/01/2019	11:15	7,06	
CPRM	EXTRA - Ponte BR-381	27/01/2019	12:20	7,06	
CPRM	EXTRA - Ponte BR-381	27/01/2019	15:15	6,96	
CPRM	EXTRA - Ponte BR-381	27/01/2019	16:20	6,96	
CPRM	EXTRA - Ponte BR-381	27/01/2019	17:20	7	
CPRM	EXTRA - Ponte BR-381	27/01/2019	18:10	7,01	
CPRM	EXTRA - Ponte BR-381	01/02/2019	08:00	6,47	
CPRM	EXTRA - Ponte BR-381	01/02/2019	18:00	6,35	
CPRM	EXTRA - Ponte BR-381	02/02/2019	11:40	6,75	
CPRM	EXTRA - Ponte BR-381	02/02/2019	11:45	6,88	
CPRM	EXTRA - Ponte BR-381	02/02/2019	14:10	6,91	
CPRM	EXTRA - Ponte BR-381	02/02/2019	15:15	6,63	
CPRM	EXTRA - Ponte BR-381	03/02/2019	11:20	6,82	
CPRM	EXTRA - Ponte BR-381	03/02/2019	13:30	6,63	
CPRM	EXTRA - Ponte BR-381	03/02/2019	14:40	6,69	
CPRM	EXTRA - Ponte BR-381	03/02/2019	16:10	6,52	
CPRM	EXTRA - Ponte BR-381	04/02/2019	08:35	6,67	
CPRM	EXTRA - Ponte BR-381	04/02/2019	11:10	6,86	
CPRM	EXTRA - Ponte BR-381	07/02/2019	11:30	7,94	
CPRM	EXTRA - Ponte BR-381	08/02/2019	11:20	7,79	
CPRM	EXTRA - Ponte BR-381	09/02/2019	10:53	7,92	
CPRM	EXTRA - Ponte BR-381	10/02/2019	09:30	7,92	
CPRM	EXTRA - Montante Ponte BR-262	01/02/2019	14:00	6,13	
CPRM	EXTRA - Montante Ponte BR-262	01/02/2019	13:30	6,03	
CPRM	EXTRA - Montante Ponte BR-262	01/02/2019	14:30	6,11	
CPRM	EXTRA - Montante Ponte BR-262	01/02/2019	15:30	6,08	
CPRM	EXTRA - Montante Ponte BR-262	02/02/2019	13:40	6,35	

INSTITUIÇÃO	ESTAÇÃO	Oxigênio Dissolvido (mg/L)			
		DATA DA AMOSTRAGEM	HORA	RESULTADO	MÉDIA SÉRIE HISTÓRICA
CPRM	EXTRA - Montante Ponte BR-262	06/02/2019	17:54	7,21	
CPRM	EXTRA - Montante Ponte BR-262	07/02/2019	15:00	7,46	
CPRM	EXTRA - Montante Ponte BR-262	08/02/2019	15:00	7,36	
CPRM	EXTRA - Montante Ponte BR-262	09/02/2019	16:10	7,44	
CPRM	EXTRA - Montante Ponte BR-262	10/02/2019	15:45	7,54	
CPRM	EXTRA - Ponte BR-262	26/01/2019	16:20	7,17	7,57
CPRM	EXTRA - Ponte BR-262	26/01/2019	16:40	6,26	
CPRM	EXTRA - Ponte BR-262	26/01/2019	17:40	5,82	
CPRM	EXTRA - Ponte BR-262	26/01/2019	18:10	6,12	
CPRM	EXTRA - Ponte BR-262	27/01/2019	09:05	5,96	
CPRM	EXTRA - Ponte BR-262	27/01/2019	10:00	6,12	
CPRM	EXTRA - Ponte BR-262	27/01/2019	10:30	6,11	
CPRM	EXTRA - Ponte BR-262	27/01/2019	11:00	6,06	
CPRM	EXTRA - Ponte BR-262	27/01/2019	12:05	5,98	
CPRM	EXTRA - Ponte BR-262	27/01/2019	12:35	5,86	
CPRM	EXTRA - Ponte BR-262	27/01/2019	14:50	6,32	
CPRM	EXTRA - Ponte BR-262	27/01/2019	15:20	6,21	
CPRM	EXTRA - Ponte BR-262	27/01/2019	15:50	6,13	
CPRM	EXTRA - Ponte BR-262	27/01/2019	16:20	6,12	
CPRM	EXTRA - Ponte BR-262	27/01/2019	16:50	6,12	
CPRM	EXTRA - Ponte BR-262	27/01/2019	17:20	6,33	
CPRM	EXTRA - Ponte BR-262	27/01/2019	17:50	6,16	
CPRM	EXTRA - Ponte BR-262	27/01/2019	18:20	6,29	
CPRM	EXTRA - Ponte BR-262	01/02/2019	09:15	5,97	
CPRM	EXTRA - Ponte BR-262	02/02/2019	08:40	5,78	
CPRM	EXTRA - Ponte BR-262	02/02/2019	10:00	5,7	
CPRM	EXTRA - Ponte BR-262	02/02/2019	14:45	6,31	
CPRM	EXTRA - Ponte BR-262	02/02/2019	16:15	6,45	
CPRM	EXTRA - Ponte BR-262	02/02/2019	17:15	6,35	
CPRM	EXTRA - Ponte BR-262	03/02/2019	08:15	5,76	
CPRM	EXTRA - Ponte BR-262	03/02/2019	08:15	5,76	
CPRM	EXTRA - Ponte BR-262	03/02/2019	08:20	5,68	
CPRM	EXTRA - Ponte BR-262	03/02/2019	09:30	5,68	
CPRM	EXTRA - Ponte BR-262	03/02/2019	10:30	5,67	
CPRM	EXTRA - Ponte BR-262	03/02/2019	12:50	6,14	
CPRM	EXTRA - Ponte BR-262	03/02/2019	14:10	6,17	
CPRM	EXTRA - Ponte BR-262	03/02/2019	15:20	6,27	
CPRM	EXTRA - Ponte BR-262	03/02/2019	16:45	6,43	
CPRM	EXTRA - Ponte BR-262	04/02/2019	08:00	6,49	
CPRM	EXTRA - Ponte BR-262	04/02/2019	10:40	6,25	
CPRM	EXTRA - Ponte BR-262	04/02/2019	13:50	5,77	
CPRM	EXTRA - Ponte BR-262	04/02/2019	14:00	5,69	
CPRM	EXTRA - Ponte BR-262	04/02/2019	15:15	5,58	
CPRM	EXTRA - Ponte BR-262	04/02/2019	17:10	5,97	
CPRM	EXTRA - Ponte BR-262	05/02/2019	10:40	5,27	
CPRM	EXTRA - Ponte BR-262	06/02/2019	09:30	6,81	
CPRM	EXTRA - Ponte BR-262	07/02/2019	10:00	6,93	
CPRM	EXTRA - Ponte BR-262	08/02/2019	08:30	6,97	
CPRM	EXTRA - Ponte BR-262	09/02/2019	08:20	7,24	
CPRM	EXTRA - Ponte BR-262	10/02/2019	08:00	7,23	
CPRM	Estação Ponte Nova do Paraopeba	26/01/2019	12:00	5,33	7,57
CPRM	Estação Ponte Nova do Paraopeba	26/01/2019	13:00	5,81	
CPRM	Estação Ponte Nova do Paraopeba	26/01/2019	14:40	6,26	
CPRM	Estação Ponte Nova do Paraopeba	26/01/2019	17:30	6,31	
CPRM	Estação Ponte Nova do Paraopeba	27/01/2019	09:00	6,39	
CPRM	Estação Ponte Nova do Paraopeba	27/01/2019	11:00	6,63	
CPRM	Estação Ponte Nova do Paraopeba	27/01/2019	15:45	6,62	



INSTITUIÇÃO	ESTAÇÃO	Oxigênio Dissolvido (mg/L)			
		DATA DA AMOSTRAGEM	HORA	RESULTADO	MÉDIA SÉRIE HISTÓRICA
CPRM	Estação Ponte Nova do Paraopeba	27/01/2019	17:00	6,57	
CPRM	Estação Ponte Nova do Paraopeba	27/01/2019	18:15	6,48	
CPRM	Estação Ponte Nova do Paraopeba	28/01/2019	14:30	6,53	
CPRM	Estação Ponte Nova do Paraopeba	28/01/2019	18:00	6,52	
CPRM	Estação Ponte Nova do Paraopeba	29/01/2019	08:00	6,54	
CPRM	Estação Ponte Nova do Paraopeba	29/01/2019	09:00	6,56	
CPRM	Estação Ponte Nova do Paraopeba	29/01/2019	10:00	6,59	
CPRM	Estação Ponte Nova do Paraopeba	29/01/2019	11:30	6,72	
CPRM	Estação Ponte Nova do Paraopeba	29/01/2019	12:30	6,72	
CPRM	Estação Ponte Nova do Paraopeba	29/01/2019	13:30	6,71	
CPRM	Estação Ponte Nova do Paraopeba	29/01/2019	14:30	6,67	
CPRM	Estação Ponte Nova do Paraopeba	30/01/2019	11:00	6,49	
CPRM	Estação Ponte Nova do Paraopeba	30/01/2019	12:00	6,5	
CPRM	Estação Ponte Nova do Paraopeba	30/01/2019	13:00	6,53	
CPRM	Estação Ponte Nova do Paraopeba	30/01/2019	14:00	6,56	
CPRM	Estação Ponte Nova do Paraopeba	30/01/2019	15:00	6,53	
CPRM	Estação Ponte Nova do Paraopeba	30/01/2019	16:00	6,29	
CPRM	Estação Ponte Nova do Paraopeba	30/01/2019	17:00	6,08	
CPRM	Estação Ponte Nova do Paraopeba	30/01/2019	18:00	5,86	
CPRM	Estação Ponte Nova do Paraopeba	31/01/2019	09:00	6,21	
CPRM	Estação Ponte Nova do Paraopeba	31/01/2019	11:00	6,2	
CPRM	Estação Ponte Nova do Paraopeba	31/01/2019	12:00	6,23	
CPRM	Estação Ponte Nova do Paraopeba	31/01/2019	14:00	6,25	
CPRM	Estação Ponte Nova do Paraopeba	31/01/2019	15:00	6,26	
CPRM	Estação Ponte Nova do Paraopeba	31/01/2019	16:00	6,24	
CPRM	Estação Ponte Nova do Paraopeba	31/01/2019	17:00	6,19	
CPRM	Estação Ponte Nova do Paraopeba	01/02/2019	09:00	6,08	
CPRM	Estação Ponte Nova do Paraopeba	01/02/2019	11:00	6,17	
CPRM	Estação Ponte Nova do Paraopeba	01/02/2019	12:00	6,2	
CPRM	Estação Ponte Nova do Paraopeba	01/02/2019	14:00	6,2	
CPRM	Estação Ponte Nova do Paraopeba	01/02/2019	15:00	6,23	
CPRM	Estação Ponte Nova do Paraopeba	01/02/2019	16:00	6,22	
CPRM	Estação Ponte Nova do Paraopeba	01/02/2019	17:00	6,21	
CPRM	Estação Ponte Nova do Paraopeba	02/02/2019	10:00	6,18	
CPRM	Estação Ponte Nova do Paraopeba	02/02/2019	11:00	6,26	
CPRM	Estação Ponte Nova do Paraopeba	02/02/2019	13:30	6,31	
CPRM	Estação Ponte Nova do Paraopeba	02/02/2019	17:00	6,18	
CPRM	Estação Ponte Nova do Paraopeba	03/02/2019	09:00	6,03	
CPRM	Estação Ponte Nova do Paraopeba	03/02/2019	11:00	6,14	
CPRM	Estação Ponte Nova do Paraopeba	03/02/2019	13:30	6,19	
CPRM	Estação Ponte Nova do Paraopeba	03/02/2019	16:45	5,94	
CPRM	Estação Ponte Nova do Paraopeba	04/02/2019	11:00	5,47	
CPRM	Estação Ponte Nova do Paraopeba	04/02/2019	16:00	6,36	
CPRM	Estação Ponte Nova do Paraopeba	04/02/2019	17:30	6,2	
CPRM	Estação Ponte Nova do Paraopeba	05/02/2019	09:00	6,15	
CPRM	Estação Ponte Nova do Paraopeba	05/02/2019	12:00	6,26	
CPRM	Estação Ponte Nova do Paraopeba	05/02/2019	14:30	6,27	
CPRM	Estação Ponte Nova do Paraopeba	05/02/2019	17:00	6,28	
CPRM	Estação Ponte Nova do Paraopeba	06/02/2019	08:30	6,57	
CPRM	Estação Ponte Nova do Paraopeba	06/02/2019	11:00	6,66	
CPRM	Estação Ponte Nova do Paraopeba	06/02/2019	14:30	6,55	
CPRM	Estação Ponte Nova do Paraopeba	06/02/2019	16:30	6,5	
CPRM	Estação Ponte Nova do Paraopeba	07/02/2019	09:00	6,99	
CPRM	Estação Ponte Nova do Paraopeba	07/02/2019	11:30	7,01	
CPRM	Estação Ponte Nova do Paraopeba	07/02/2019	14:00	6,72	
CPRM	Estação Ponte Nova do Paraopeba	07/02/2019	16:00	6,61	
CPRM	Estação Ponte Nova do Paraopeba	08/02/2019	09:00	7,09	

INSTITUIÇÃO	ESTAÇÃO	Oxigênio Dissolvido (mg/L)			
		DATA DA AMOSTRAGEM	HORA	RESULTADO	MÉDIA SÉRIE HISTÓRICA
CPRM	Estação Ponte Nova do Paraopeba	08/02/2019	11:00	7,03	
CPRM	Estação Ponte Nova do Paraopeba	08/02/2019	16:30	6,95	
CPRM	Estação Ponte Nova do Paraopeba	09/02/2019	09:00	7,01	
CPRM	Estação Ponte Nova do Paraopeba	09/02/2019	12:00	7,15	
CPRM	Estação Ponte Nova do Paraopeba	09/02/2019	15:30	7,18	
CPRM	Estação Ponte Nova do Paraopeba	10/02/2019	07:45	7,13	
CPRM	Estação Ponte Nova do Paraopeba	10/02/2019	11:20	7,16	
CPRM	Estação Ponte Nova do Paraopeba	10/02/2019	13:30	7,16	
CPRM	Estação Ponte Nova do Paraopeba	10/02/2019	15:30	7,11	
CPRM	EXTRA - Povoado Valentim	29/01/2019	09:00	6,54	
CPRM	EXTRA - Povoado Valentim	29/01/2019	10:00	6,79	
CPRM	EXTRA - Povoado Valentim	29/01/2019	11:00	-	
CPRM	EXTRA - Povoado Valentim	29/01/2019	12:00	-	
CPRM	EXTRA - Fazenda MG-060	30/01/2019	11:00	6,85	
CPRM	EXTRA - Fazenda MG-060	30/01/2019	12:00	6,9	
CPRM	EXTRA - Fazenda MG-060	30/01/2019	14:00	6,97	
CPRM	EXTRA - Fazenda MG-060	30/01/2019	15:00	6,88	
CPRM	EXTRA - Fazenda MG-060	30/01/2019	16:00	6,88	
CPRM	EXTRA - Fazenda MG-060	30/01/2019	16:30	6,89	
CPRM	EXTRA - Fazenda MG-060	30/01/2019	17:00	6,9	
CPRM	EXTRA - Fazenda MG-060	30/01/2019	17:30	6,88	
CPRM	EXTRA - Fazenda MG-060	30/01/2019	18:00	6,86	
CPRM	EXTRA - Fazenda MG-060	31/01/2019	09:40	6,95	
CPRM	EXTRA - Fazenda MG-060	31/01/2019	10:10	7	
CPRM	EXTRA - Fazenda MG-060	31/01/2019	10:40	7,03	
CPRM	EXTRA - Fazenda MG-060	31/01/2019	11:10	7,05	
CPRM	EXTRA - Fazenda MG-060	31/01/2019	11:40	7,06	
CPRM	EXTRA - Fazenda MG-060	31/01/2019	12:10	7,07	
CPRM	EXTRA - Ponte MG-060	29/01/2019	15:20	6,89	
CPRM	EXTRA - Montante Ponte MG-238	01/02/2019	10:00	7,34	
CPRM	EXTRA - Montante Ponte MG-238	01/02/2019	11:40	7,29	
CPRM	EXTRA - Montante Ponte MG-238	01/02/2019	12:30	7,55	
CPRM	EXTRA - Montante Ponte MG-238	01/02/2019	17:00	7,58	
CPRM	EXTRA - Ponte MG-238	31/01/2019	15:45	7,56	
CPRM	EXTRA - Ponte MG-238	31/01/2019	15:45	7,55	6,90
CPRM	Estação Ponte da Taquara	28/01/2019	12:00	7,53	
CPRM	Estação Ponte da Taquara	28/01/2019	14:00	7,44	
CPRM	Estação Ponte da Taquara	29/01/2019	16:00	7,8	
CPRM	Estação Ponte da Taquara	29/01/2019	17:00	7,8	
CPRM	Estação Ponte da Taquara	30/01/2019	10:00	7,46	
CPRM	Estação Ponte da Taquara	30/01/2019	12:00	7,53	
CPRM	Estação Ponte da Taquara	30/01/2019	14:00	7,51	
CPRM	Estação Ponte da Taquara	31/01/2019	10:00	7,33	
CPRM	Estação Ponte da Taquara	31/01/2019	12:00	7,3	
CPRM	Estação Ponte da Taquara	31/01/2019	15:00	7,76	
CPRM	Estação Ponte da Taquara	31/01/2019	17:00	7,56	
CPRM	Estação Ponte da Taquara	01/02/2019	10:00	7,51	
CPRM	Estação Ponte da Taquara	01/02/2019	12:00	7,51	
CPRM	Estação Ponte da Taquara	01/02/2019	14:00	7,79	
CPRM	Estação Ponte da Taquara	01/02/2019	16:00	7,74	
CPRM	Estação Ponte da Taquara	02/02/2019	10:00	7,61	
CPRM	Estação Ponte da Taquara	02/02/2019	12:00	7,61	
CPRM	Estação Ponte da Taquara	02/02/2019	15:00	5,29	
CPRM	Estação Ponte da Taquara	03/02/2019	11:00	6,83	
CPRM	Estação Ponte da Taquara	03/02/2019	12:00	6,83	
CPRM	Estação Ponte da Taquara	03/02/2019	14:00	7,23	
CPRM	Estação Ponte da Taquara	03/02/2019	15:00	7,33	

INSTITUIÇÃO	ESTAÇÃO	Oxigênio Dissolvido (mg/L)			
		DATA DA AMOSTRAGEM	HORA	RESULTADO	MÉDIA SÉRIE HISTÓRICA
CPRM	Estação Ponte da Taquara	04/02/2019	13:00	6,76	
CPRM	Estação Ponte da Taquara	04/02/2019	15:00	6,91	
CPRM	Estação Ponte da Taquara	04/02/2019	17:00	7,02	
CPRM	Estação Ponte da Taquara	05/02/2019	13:00	6,63	
CPRM	Estação Ponte da Taquara	05/02/2019	15:00	6,98	
CPRM	Estação Ponte da Taquara	05/02/2019	17:00	6,91	
CPRM	Estação Ponte da Taquara	06/02/2019	09:00	6,08	
CPRM	Estação Ponte da Taquara	06/02/2019	11:00	6,14	
CPRM	Estação Ponte da Taquara	06/02/2019	14:00	6,25	
CPRM	Estação Ponte da Taquara	06/02/2019	16:00	6,23	
CPRM	Estação Ponte da Taquara	07/02/2019	09:00	5,62	
CPRM	Estação Ponte da Taquara	07/02/2019	11:00	5,86	
CPRM	Estação Ponte da Taquara	07/02/2019	14:00	6,06	
CPRM	Estação Ponte da Taquara	07/02/2019	16:00	6,08	
CPRM	Estação Ponte da Taquara	08/02/2019	09:00	6	
CPRM	Estação Ponte da Taquara	08/02/2019	11:00	6,02	
CPRM	Estação Ponte da Taquara	08/02/2019	14:00	5,95	
CPRM	Estação Ponte da Taquara	08/02/2019	16:00	5,89	
CPRM	Estação Ponte da Taquara	09/02/2019	10:00	6,1	
CPRM	Estação Ponte da Taquara	09/02/2019	12:00	6,11	
CPRM	Estação Ponte da Taquara	09/02/2019	14:00	6,08	
CPRM	Estação Ponte da Taquara	09/02/2019	16:00	6,09	
CPRM	Estação Ponte da Taquara	10/02/2019	10:00	5,65	
CPRM	Estação Ponte da Taquara	10/02/2019	12:00	5,71	
CPRM	Estação Ponte da Taquara	10/02/2019	14:00	5,92	
CPRM	Estação Ponte da Taquara	10/02/2019	16:00	5,96	

**Observação:** o ponto referente à estação Alberto Flores foi substituído por um ponto cerca de 20 km a jusante devido a dificuldades de acesso a estação (muito próxima à área em que a Vale está atuando) e questões de segurança dos técnicos.

INSTITUIÇÃO	ESTAÇÃO	Condutividade elétrica <i>in loco</i> (µS/cm)			
		DATA DA AMOSTRAGEM	HORA	RESULTADO	MÉDIA SÉRIE HISTÓRICA
CPRM	EXTRA - Alberto Flores Jusante	26/01/2019	15:44	209,6	
CPRM	Mário Campos	26/01/2019	11:50	83,2	
CPRM	Mário Campos	26/01/2019	15:24	113,7	
CPRM	Mário Campos	26/01/2019	15:58	110,4	
CPRM	Mário Campos	26/01/2019	16:30	55,1	
CPRM	Mário Campos	26/01/2019	17:00	108	
CPRM	Mário Campos	27/01/2019	09:00	91,3	
CPRM	Mário Campos	27/01/2019	09:30	90,6	
CPRM	Mário Campos	27/01/2019	10:00	90,3	
CPRM	Mário Campos	27/01/2019	10:30	29,4	
CPRM	Mário Campos	27/01/2019	11:00	90,5	
CPRM	Mário Campos	27/01/2019	11:30	89,6	
CPRM	Mário Campos	27/01/2019	12:00	89,9	
CPRM	Mário Campos	27/01/2019	15:10	91,8	



INSTITUIÇÃO	ESTAÇÃO	Condutividade elétrica <i>in loco</i> (µS/cm)			
		DATA DA AMOSTRAGEM	HORA	RESULTADO	MÉDIA SÉRIE HISTÓRICA
CPRM	Mário Campos	27/01/2019	15:40	91,7	
CPRM	Mário Campos	27/01/2019	16:10	91,3	
CPRM	Mário Campos	27/01/2019	16:40	91,6	
CPRM	Mário Campos	27/01/2019	17:10	91,2	
CPRM	Mário Campos	27/01/2019	17:40	91,5	
CPRM	Mário Campos	27/01/2019	18:10	91,4	
CPRM	Mário Campos	28/01/2019	09:20	91,8	
CPRM	Mário Campos	28/01/2019	09:50	91,1	
CPRM	Mário Campos	28/01/2019	10:20	90,4	
CPRM	Mário Campos	28/01/2019	10:50	89,1	
CPRM	Mário Campos	28/01/2019	11:20	88,8	
CPRM	Mário Campos	28/01/2019	11:50	88,4	
CPRM	Mário Campos	28/01/2019	13:30	87,3	
CPRM	Mário Campos	28/01/2019	14:00	87,9	
CPRM	Mário Campos	28/01/2019	14:30	87,8	
CPRM	Mário Campos	28/01/2019	15:00	88,6	
CPRM	Mário Campos	28/01/2019	15:30	88,6	
CPRM	Mário Campos	28/01/2019	16:00	88,8	
CPRM	Mário Campos	28/01/2019	16:30	88,7	
CPRM	Mário Campos	28/01/2019	17:00	89,3	
CPRM	Mário Campos	28/01/2019	17:30	90,2	
CPRM	Mário Campos	28/01/2019	18:00	89,6	
CPRM	Mário Campos	28/01/2019	18:30	90,2	
CPRM	Mário Campos	28/01/2019	19:00	89,6	
CPRM	Mário Campos	29/01/2019	09:00	90,8	
CPRM	Mário Campos	29/01/2019	09:35	90,5	
CPRM	Mário Campos	29/01/2019	10:05	90,2	
CPRM	Mário Campos	29/01/2019	10:35	90,6	
CPRM	Mário Campos	29/01/2019	11:05	90,9	
CPRM	Mário Campos	30/01/2019	14:00	92,5	
CPRM	Mário Campos	30/01/2019	17:00	94,2	
CPRM	Mário Campos	31/01/2019	08:40	91	
CPRM	Mário Campos	31/01/2019	09:50	105,7	
CPRM	Mário Campos	01/02/2019	09:30	91	
CPRM	Mário Campos	01/02/2019	10:40	88,4	
CPRM	Mário Campos	01/02/2019	10:51	88,4	
CPRM	Mário Campos	01/02/2019	11:14	88,5	
CPRM	Mário Campos	01/02/2019	13:40	92,7	
CPRM	Mário Campos	01/02/2019	15:00	127	
CPRM	Mário Campos	01/02/2019	17:21	110,2	
CPRM	Mário Campos	02/02/2019	09:20	88,2	
CPRM	Mário Campos	02/02/2019	10:00	92,1	

INSTITUIÇÃO	ESTAÇÃO	Condutividade elétrica <i>in loco</i> (µS/cm)			
		DATA DA AMOSTRAGEM	HORA	RESULTADO	MÉDIA SÉRIE HISTÓRICA
CPRM	Mário Campos	02/02/2019	11:00	94,5	
CPRM	Mário Campos	03/02/2019	08:35	91,9	
CPRM	Mário Campos	03/02/2019	09:30	94,5	
CPRM	Mário Campos	03/02/2019	10:05	102,6	
CPRM	Mário Campos	03/02/2019	14:05	102,6	
CPRM	Mário Campos	03/02/2019	16:02	102,6	
CPRM	Mário Campos	04/02/2019	09:20	89,4	
CPRM	Mário Campos	04/02/2019	12:01	76,65	
CPRM	Mário Campos	04/02/2019	14:55	85,1	
CPRM	Mário Campos	04/02/2019	16:50	84,7	
CPRM	Mário Campos	05/02/2019	09:45	87,9	
CPRM	Mário Campos	05/02/2019	15:31	90,5	
CPRM	Mário Campos	05/02/2019	17:33	95,8	
CPRM	Mário Campos	06/02/2019	11:45	82,7	
CPRM	Mário Campos	06/02/2019	14:50	85,1	
CPRM	Mário Campos	07/02/2019	09:00	86,3	
CPRM	Mário Campos	07/02/2019	13:47	89,4	
CPRM	Mário Campos	07/02/2019	15:45	88,5	
CPRM	Mário Campos	08/02/2019	10:00	70,93	
CPRM	Mário Campos	08/02/2019	11:45	70,52	
CPRM	Mário Campos	08/02/2019	16:00	73,27	
CPRM	Mário Campos	09/02/2019	09:10	79,43	
CPRM	Mário Campos	09/02/2019	17:00	89,02	
CPRM	Mário Campos	10/02/2019	09:10	76,03	
CPRM	Mário Campos	10/02/2019	15:50	68,09	
CPRM	EXTRA - Montante Ponte BR-381	31/01/2019	16:37	108,5	
CPRM	EXTRA - Montante 2 Ponte BR-381	31/01/2019	16:00	106,1	
CPRM	EXTRA - Ponte BR-381	26/01/2019	14:40	98	
CPRM	EXTRA - Ponte BR-381	26/01/2019	17:10	92	
CPRM	EXTRA - Ponte BR-381	27/01/2019	09:20	108	
CPRM	EXTRA - Ponte BR-381	27/01/2019	10:25	107	
CPRM	EXTRA - Ponte BR-381	27/01/2019	11:15	106	
CPRM	EXTRA - Ponte BR-381	27/01/2019	12:20	105	
CPRM	EXTRA - Ponte BR-381	27/01/2019	15:15	104	
CPRM	EXTRA - Ponte BR-381	27/01/2019	16:20	104	
CPRM	EXTRA - Ponte BR-381	27/01/2019	17:20	104	
CPRM	EXTRA - Ponte BR-381	27/01/2019	18:10	104	
CPRM	EXTRA - Ponte BR-381	01/02/2019	08:00	128,4	
CPRM	EXTRA - Ponte BR-381	01/02/2019	18:00	122,8	
CPRM	EXTRA - Ponte BR-381	02/02/2019	11:40	127,1	
CPRM	EXTRA - Ponte BR-381	02/02/2019	11:45	120,3	
CPRM	EXTRA - Ponte BR-381	02/02/2019	14:10	121	

INSTITUIÇÃO	ESTAÇÃO	Condutividade elétrica <i>in loco</i> (µS/cm)			
		DATA DA AMOSTRAGEM	HORA	RESULTADO	MÉDIA SÉRIE HISTÓRICA
CPRM	EXTRA - Ponte BR-381	02/02/2019	15:15	122,2	
CPRM	EXTRA - Ponte BR-381	03/02/2019	11:20	119,8	
CPRM	EXTRA - Ponte BR-381	03/02/2019	13:30	120,7	
CPRM	EXTRA - Ponte BR-381	03/02/2019	14:40	121,5	
CPRM	EXTRA - Ponte BR-381	03/02/2019	16:10	130,7	
CPRM	EXTRA - Ponte BR-381	04/02/2019	08:35	121,4	
CPRM	EXTRA - Ponte BR-381	04/02/2019	11:10	121,6	
CPRM	EXTRA - Ponte BR-381	04/02/2019	16:10	122,1	
CPRM	EXTRA - Ponte BR-381	05/02/2019	13:10	127,1	
CPRM	EXTRA - Ponte BR-381	05/02/2019	13:15	108,1	
CPRM	EXTRA - Ponte BR-381	05/02/2019	13:23	113,6	
CPRM	EXTRA - Ponte BR-381	05/02/2019	15:40	112	
CPRM	EXTRA - Ponte BR-381	05/02/2019	16:54	115,4	
CPRM	EXTRA - Ponte BR-381	05/02/2019	16:58	118,2	
CPRM	EXTRA - Ponte BR-381	05/02/2019	17:08	116,7	
CPRM	EXTRA - Ponte BR-381	05/02/2019	17:11	115,9	
CPRM	EXTRA - Ponte BR-381	07/02/2019	11:30	95,93	
CPRM	EXTRA - Ponte BR-381	08/02/2019	11:20	118,22	
CPRM	EXTRA - Ponte BR-381	09/02/2019	10:53	96	
CPRM	EXTRA - Ponte BR-381	10/02/2019	09:30	91,72	
CPRM	EXTRA - Montante Ponte BR-262	01/02/2019	14:00	135,01	
CPRM	EXTRA - Montante Ponte BR-262	01/02/2019	13:30	135,5	
CPRM	EXTRA - Montante Ponte BR-262	01/02/2019	14:30	137,8	
CPRM	EXTRA - Montante Ponte BR-262	01/02/2019	15:30	138,1	
CPRM	EXTRA - Montante Ponte BR-262	02/02/2019	13:40	131,7	
CPRM	EXTRA - Montante Ponte BR-262	06/02/2019	17:54	97,1	
CPRM	EXTRA - Montante Ponte BR-262	07/02/2019	15:00	95,73	
CPRM	EXTRA - Montante Ponte BR-262	08/02/2019	15:00	116,94	
CPRM	EXTRA - Montante Ponte BR-262	09/02/2019	16:10	94,64	
CPRM	EXTRA - Montante Ponte BR-262	10/02/2019	15:45	91,88	
CPRM	EXTRA - Ponte BR-262	26/01/2019	16:20	-	
CPRM	EXTRA - Ponte BR-262	26/01/2019	16:40	102	
CPRM	EXTRA - Ponte BR-262	26/01/2019	17:40	102,1	
CPRM	EXTRA - Ponte BR-262	26/01/2019	18:10	102,4	
CPRM	EXTRA - Ponte BR-262	27/01/2019	09:05	94,1	
CPRM	EXTRA - Ponte BR-262	27/01/2019	10:00	94,3	
CPRM	EXTRA - Ponte BR-262	27/01/2019	10:30	94,4	
CPRM	EXTRA - Ponte BR-262	27/01/2019	11:00	96	
CPRM	EXTRA - Ponte BR-262	27/01/2019	12:05	97,7	
CPRM	EXTRA - Ponte BR-262	27/01/2019	12:35	100	
CPRM	EXTRA - Ponte BR-262	27/01/2019	14:50	112,4	
CPRM	EXTRA - Ponte BR-262	27/01/2019	15:20	113,7	

INSTITUIÇÃO	ESTAÇÃO	Condutividade elétrica <i>in loco</i> (µS/cm)			
		DATA DA AMOSTRAGEM	HORA	RESULTADO	MÉDIA SÉRIE HISTÓRICA
CPRM	EXTRA - Ponte BR-262	27/01/2019	15:50	114,6	
CPRM	EXTRA - Ponte BR-262	27/01/2019	16:20	115,5	
CPRM	EXTRA - Ponte BR-262	27/01/2019	16:50	115,6	
CPRM	EXTRA - Ponte BR-262	27/01/2019	17:20	115,4	
CPRM	EXTRA - Ponte BR-262	27/01/2019	17:50	114,7	
CPRM	EXTRA - Ponte BR-262	27/01/2019	18:20	114,6	
CPRM	EXTRA - Ponte BR-262	01/02/2019	09:15	130,9	
CPRM	EXTRA - Ponte BR-262	02/02/2019	08:40	126,6	
CPRM	EXTRA - Ponte BR-262	02/02/2019	10:00	126	
CPRM	EXTRA - Ponte BR-262	02/02/2019	14:45	122	
CPRM	EXTRA - Ponte BR-262	02/02/2019	16:15	123,7	
CPRM	EXTRA - Ponte BR-262	02/02/2019	17:15	128	
CPRM	EXTRA - Ponte BR-262	03/02/2019	08:15	122,7	
CPRM	EXTRA - Ponte BR-262	03/02/2019	08:15	122,7	
CPRM	EXTRA - Ponte BR-262	03/02/2019	08:20	122,9	
CPRM	EXTRA - Ponte BR-262	03/02/2019	09:30	122,9	
CPRM	EXTRA - Ponte BR-262	03/02/2019	10:30	122,9	
CPRM	EXTRA - Ponte BR-262	03/02/2019	12:50	124,2	
CPRM	EXTRA - Ponte BR-262	03/02/2019	14:10	122,7	
CPRM	EXTRA - Ponte BR-262	03/02/2019	15:20	122,1	
CPRM	EXTRA - Ponte BR-262	03/02/2019	16:45	122,5	
CPRM	EXTRA - Ponte BR-262	04/02/2019	08:00	121,7	
CPRM	EXTRA - Ponte BR-262	04/02/2019	10:40	126,5	
CPRM	EXTRA - Ponte BR-262	04/02/2019	13:50	120,3	
CPRM	EXTRA - Ponte BR-262	04/02/2019	14:00	120,96	
CPRM	EXTRA - Ponte BR-262	04/02/2019	15:15	122,1	
CPRM	EXTRA - Ponte BR-262	04/02/2019	17:10	125,4	
CPRM	EXTRA - Ponte BR-262	05/02/2019	10:40	107,31	
CPRM	EXTRA - Ponte BR-262	06/02/2019	09:30	101,34	
CPRM	EXTRA - Ponte BR-262	07/02/2019	10:00	96,09	
CPRM	EXTRA - Ponte BR-262	08/02/2019	08:30	111,67	
CPRM	EXTRA - Ponte BR-262	09/02/2019	08:20	97,29	
CPRM	EXTRA - Ponte BR-262	10/02/2019	08:00	99,87	
CPRM	Estação Ponte Nova do Paraopeba	26/01/2019	12:00	269,5	73,33
CPRM	Estação Ponte Nova do Paraopeba	26/01/2019	13:00	151,9	
CPRM	Estação Ponte Nova do Paraopeba	26/01/2019	14:40	119,1	
CPRM	Estação Ponte Nova do Paraopeba	26/01/2019	17:30	116,9	
CPRM	Estação Ponte Nova do Paraopeba	27/01/2019	09:00	129,2	
CPRM	Estação Ponte Nova do Paraopeba	27/01/2019	11:00	117,8	
CPRM	Estação Ponte Nova do Paraopeba	27/01/2019	15:45	111,3	
CPRM	Estação Ponte Nova do Paraopeba	27/01/2019	17:00	112,4	
CPRM	Estação Ponte Nova do Paraopeba	27/01/2019	18:15	117	

INSTITUIÇÃO	ESTAÇÃO	Condutividade elétrica <i>in loco</i> (µS/cm)			
		DATA DA AMOSTRAGEM	HORA	RESULTADO	MÉDIA SÉRIE HISTÓRICA
CPRM	Estação Ponte Nova do Paraopeba	28/01/2019	14:30	140,3	
CPRM	Estação Ponte Nova do Paraopeba	28/01/2019	18:00	143,8	
CPRM	Estação Ponte Nova do Paraopeba	29/01/2019	08:00	142,9	
CPRM	Estação Ponte Nova do Paraopeba	29/01/2019	09:00	142,4	
CPRM	Estação Ponte Nova do Paraopeba	29/01/2019	10:00	142,1	
CPRM	Estação Ponte Nova do Paraopeba	29/01/2019	11:30	140,9	
CPRM	Estação Ponte Nova do Paraopeba	29/01/2019	12:30	140	
CPRM	Estação Ponte Nova do Paraopeba	29/01/2019	13:30	139,3	
CPRM	Estação Ponte Nova do Paraopeba	29/01/2019	14:30	137,9	
CPRM	Estação Ponte Nova do Paraopeba	30/01/2019	11:00	151,2	
CPRM	Estação Ponte Nova do Paraopeba	30/01/2019	12:00	150,44	
CPRM	Estação Ponte Nova do Paraopeba	30/01/2019	13:00	149,66	
CPRM	Estação Ponte Nova do Paraopeba	30/01/2019	14:00	149,09	
CPRM	Estação Ponte Nova do Paraopeba	30/01/2019	15:00	147,76	
CPRM	Estação Ponte Nova do Paraopeba	30/01/2019	16:00	146,77	
CPRM	Estação Ponte Nova do Paraopeba	30/01/2019	17:00	149,58	
CPRM	Estação Ponte Nova do Paraopeba	30/01/2019	18:00	149,94	
CPRM	Estação Ponte Nova do Paraopeba	31/01/2019	09:00	136,6	
CPRM	Estação Ponte Nova do Paraopeba	31/01/2019	11:00	132,22	
CPRM	Estação Ponte Nova do Paraopeba	31/01/2019	12:00	130,82	
CPRM	Estação Ponte Nova do Paraopeba	31/01/2019	14:00	128,04	
CPRM	Estação Ponte Nova do Paraopeba	31/01/2019	15:00	127,68	
CPRM	Estação Ponte Nova do Paraopeba	31/01/2019	16:00	127,53	
CPRM	Estação Ponte Nova do Paraopeba	31/01/2019	17:00	127,59	
CPRM	Estação Ponte Nova do Paraopeba	01/02/2019	09:00	130,8	
CPRM	Estação Ponte Nova do Paraopeba	01/02/2019	11:00	133,1	
CPRM	Estação Ponte Nova do Paraopeba	01/02/2019	12:00	132,9	
CPRM	Estação Ponte Nova do Paraopeba	01/02/2019	14:00	131,6	
CPRM	Estação Ponte Nova do Paraopeba	01/02/2019	15:00	130,9	
CPRM	Estação Ponte Nova do Paraopeba	01/02/2019	16:00	131,83	
CPRM	Estação Ponte Nova do Paraopeba	01/02/2019	17:00	133,77	
CPRM	Estação Ponte Nova do Paraopeba	02/02/2019	10:00	134878	
CPRM	Estação Ponte Nova do Paraopeba	02/02/2019	11:00	119,38	
CPRM	Estação Ponte Nova do Paraopeba	02/02/2019	13:30	130,44	
CPRM	Estação Ponte Nova do Paraopeba	02/02/2019	17:00	136,6	
CPRM	Estação Ponte Nova do Paraopeba	03/02/2019	09:00	129	
CPRM	Estação Ponte Nova do Paraopeba	03/02/2019	11:00	133,87	
CPRM	Estação Ponte Nova do Paraopeba	03/02/2019	13:30	134,42	
CPRM	Estação Ponte Nova do Paraopeba	03/02/2019	16:45	146,34	
CPRM	Estação Ponte Nova do Paraopeba	04/02/2019	11:00	160	
CPRM	Estação Ponte Nova do Paraopeba	04/02/2019	16:00	119,89	
CPRM	Estação Ponte Nova do Paraopeba	04/02/2019	17:30	125,99	

INSTITUIÇÃO	ESTAÇÃO	Condutividade elétrica <i>in loco</i> (µS/cm)			
		DATA DA AMOSTRAGEM	HORA	RESULTADO	MÉDIA SÉRIE HISTÓRICA
CPRM	Estação Ponte Nova do Paraopeba	05/02/2019	09:00	111,5	
CPRM	Estação Ponte Nova do Paraopeba	05/02/2019	12:00	111,27	
CPRM	Estação Ponte Nova do Paraopeba	05/02/2019	14:30	114,14	
CPRM	Estação Ponte Nova do Paraopeba	05/02/2019	17:00	113,11	
CPRM	Estação Ponte Nova do Paraopeba	06/02/2019	08:30	140,49	
CPRM	Estação Ponte Nova do Paraopeba	06/02/2019	11:00	134,16	
CPRM	Estação Ponte Nova do Paraopeba	06/02/2019	14:30	112,19	
CPRM	Estação Ponte Nova do Paraopeba	06/02/2019	16:30	105,22	
CPRM	Estação Ponte Nova do Paraopeba	07/02/2019	09:00	106,93	
CPRM	Estação Ponte Nova do Paraopeba	07/02/2019	11:30	106,5	
CPRM	Estação Ponte Nova do Paraopeba	07/02/2019	14:00	178,01	
CPRM	Estação Ponte Nova do Paraopeba	07/02/2019	16:00	132,33	
CPRM	Estação Ponte Nova do Paraopeba	08/02/2019	09:00	114	
CPRM	Estação Ponte Nova do Paraopeba	08/02/2019	11:00	115,27	
CPRM	Estação Ponte Nova do Paraopeba	08/02/2019	16:30	113,92	
CPRM	Estação Ponte Nova do Paraopeba	09/02/2019	09:00	110,17	
CPRM	Estação Ponte Nova do Paraopeba	09/02/2019	12:00	105,39	
CPRM	Estação Ponte Nova do Paraopeba	09/02/2019	15:30	104,42	
CPRM	Estação Ponte Nova do Paraopeba	10/02/2019	07:45	105,77	
CPRM	Estação Ponte Nova do Paraopeba	10/02/2019	11:20	100,3	
CPRM	Estação Ponte Nova do Paraopeba	10/02/2019	13:30	111,32	
CPRM	Estação Ponte Nova do Paraopeba	10/02/2019	15:30	108,32	
CPRM	EXTRA - Povoado Valentim	29/01/2019	09:00	124	
CPRM	EXTRA - Povoado Valentim	29/01/2019	10:00	123	
CPRM	EXTRA - Povoado Valentim	29/01/2019	11:00	122	
CPRM	EXTRA - Povoado Valentim	29/01/2019	12:00	122	
CPRM	EXTRA - Fazenda MG-060	30/01/2019	11:00	121	
CPRM	EXTRA - Fazenda MG-060	30/01/2019	12:00	121	
CPRM	EXTRA - Fazenda MG-060	30/01/2019	14:00	122	
CPRM	EXTRA - Fazenda MG-060	30/01/2019	15:00	122	
CPRM	EXTRA - Fazenda MG-060	30/01/2019	16:00	122	
CPRM	EXTRA - Fazenda MG-060	30/01/2019	16:30	122	
CPRM	EXTRA - Fazenda MG-060	30/01/2019	17:00	122	
CPRM	EXTRA - Fazenda MG-060	30/01/2019	17:30	122	
CPRM	EXTRA - Fazenda MG-060	30/01/2019	18:00	122	
CPRM	EXTRA - Fazenda MG-060	31/01/2019	09:40	119	
CPRM	EXTRA - Fazenda MG-060	31/01/2019	10:10	119	
CPRM	EXTRA - Fazenda MG-060	31/01/2019	10:40	119	
CPRM	EXTRA - Fazenda MG-060	31/01/2019	11:10	119	
CPRM	EXTRA - Fazenda MG-060	31/01/2019	11:40	120	
CPRM	EXTRA - Fazenda MG-060	31/01/2019	12:10	121	
CPRM	EXTRA - Ponte MG-060	29/01/2019	15:20	119	

INSTITUIÇÃO	ESTAÇÃO	Condutividade elétrica <i>in loco</i> (µS/cm)			
		DATA DA AMOSTRAGEM	HORA	RESULTADO	MÉDIA SÉRIE HISTÓRICA
CPRM	EXTRA - Montante Ponte MG-238	01/02/2019	10:00	121	
CPRM	EXTRA - Montante Ponte MG-238	01/02/2019	11:40	123,53	
CPRM	EXTRA - Montante Ponte MG-238	01/02/2019	12:30	125,11	
CPRM	EXTRA - Montante Ponte MG-238	01/02/2019	17:00	126	
CPRM	EXTRA - Ponte MG-238	31/01/2019	15:45	121	
CPRM	EXTRA - Ponte MG-238	31/01/2019	15:45	121	
CPRM	Estação Ponte da Taquara	28/01/2019	12:00	105,2	
CPRM	Estação Ponte da Taquara	28/01/2019	14:00	105,6	87,79
CPRM	Estação Ponte da Taquara	29/01/2019	16:00	113,7	
CPRM	Estação Ponte da Taquara	29/01/2019	17:00	113,6	
CPRM	Estação Ponte da Taquara	30/01/2019	10:00	119,6	
CPRM	Estação Ponte da Taquara	30/01/2019	12:00	120,2	
CPRM	Estação Ponte da Taquara	30/01/2019	14:00	121,6	
CPRM	Estação Ponte da Taquara	31/01/2019	10:00	117,71	
CPRM	Estação Ponte da Taquara	31/01/2019	12:00	118,02	
CPRM	Estação Ponte da Taquara	31/01/2019	15:00	121,51	
CPRM	Estação Ponte da Taquara	31/01/2019	17:00	121,93	
CPRM	Estação Ponte da Taquara	01/02/2019	10:00	119,42	
CPRM	Estação Ponte da Taquara	01/02/2019	12:00	119,77	
CPRM	Estação Ponte da Taquara	01/02/2019	14:00	119,86	
CPRM	Estação Ponte da Taquara	01/02/2019	16:00	119,82	
CPRM	Estação Ponte da Taquara	02/02/2019	10:00	119,46	
CPRM	Estação Ponte da Taquara	02/02/2019	12:00	108,03	
CPRM	Estação Ponte da Taquara	02/02/2019	15:00	122,3	
CPRM	Estação Ponte da Taquara	03/02/2019	11:00	119,41	
CPRM	Estação Ponte da Taquara	03/02/2019	12:00	119,49	
CPRM	Estação Ponte da Taquara	03/02/2019	14:00	120,83	
CPRM	Estação Ponte da Taquara	03/02/2019	15:00	122,07	
CPRM	Estação Ponte da Taquara	04/02/2019	13:00	121,64	
CPRM	Estação Ponte da Taquara	04/02/2019	15:00	121,32	
CPRM	Estação Ponte da Taquara	04/02/2019	17:00	121,06	
CPRM	Estação Ponte da Taquara	05/02/2019	13:00	121,81	
CPRM	Estação Ponte da Taquara	05/02/2019	15:00	125,67	
CPRM	Estação Ponte da Taquara	05/02/2019	17:00	129,48	
CPRM	Estação Ponte da Taquara	06/02/2019	09:00	120,47	
CPRM	Estação Ponte da Taquara	06/02/2019	11:00	120,23	
CPRM	Estação Ponte da Taquara	06/02/2019	14:00	119,8	
CPRM	Estação Ponte da Taquara	06/02/2019	16:00	119,11	
CPRM	Estação Ponte da Taquara	07/02/2019	09:00	118,12	
CPRM	Estação Ponte da Taquara	07/02/2019	11:00	108,27	
CPRM	Estação Ponte da Taquara	07/02/2019	14:00	102,64	
CPRM	Estação Ponte da Taquara	07/02/2019	16:00	103,47	



INSTITUIÇÃO	ESTAÇÃO	Condutividade elétrica <i>in loco</i> (µS/cm)			
		DATA DA AMOSTRAGEM	HORA	RESULTADO	MÉDIA SÉRIE HISTÓRICA
CPRM	Estação Ponte da Taquara	08/02/2019	09:00	107,1	
CPRM	Estação Ponte da Taquara	08/02/2019	11:00	110,1	
CPRM	Estação Ponte da Taquara	08/02/2019	14:00	117,7	
CPRM	Estação Ponte da Taquara	08/02/2019	16:00	119,3	
CPRM	Estação Ponte da Taquara	09/02/2019	10:00	94,7	
CPRM	Estação Ponte da Taquara	09/02/2019	12:00	95	
CPRM	Estação Ponte da Taquara	09/02/2019	14:00	95,9	
CPRM	Estação Ponte da Taquara	09/02/2019	16:00	96,3	
CPRM	Estação Ponte da Taquara	10/02/2019	10:00	114,63	
CPRM	Estação Ponte da Taquara	10/02/2019	12:00	111,94	
CPRM	Estação Ponte da Taquara	10/02/2019	14:00	104,86	
CPRM	Estação Ponte da Taquara	10/02/2019	16:00	103,27	

**Observação:** o ponto referente à estação Alberto Flores foi substituído por um ponto cerca de 20 km a jusante devido a dificuldades de acesso a estação (muito próxima à área em que a Vale está atuando) e questões de segurança dos técnicos.

INSTITUIÇÃO	ESTAÇÃO	pH <i>in loco</i>			
		DATA DA AMOSTRAGEM	HORA	RESULTADO	MÉDIA SÉRIE HISTÓRICA
CPRM	EXTRA - Alberto Flores Jusante	26/01/2019	15:44	6,35	
CPRM	Mário Campos	26/01/2019	11:50	7,24	
CPRM	Mário Campos	26/01/2019	15:24	6,67	
CPRM	Mário Campos	26/01/2019	15:58	6,81	
CPRM	Mário Campos	26/01/2019	16:30	6,85	
CPRM	Mário Campos	26/01/2019	17:00	6,93	
CPRM	Mário Campos	27/01/2019	09:00	7,16	
CPRM	Mário Campos	27/01/2019	09:30	7,15	
CPRM	Mário Campos	27/01/2019	10:00	7,06	
CPRM	Mário Campos	27/01/2019	10:30	7,12	
CPRM	Mário Campos	27/01/2019	11:00	7	
CPRM	Mário Campos	27/01/2019	11:30	7,06	
CPRM	Mário Campos	27/01/2019	12:00	7,14	
CPRM	Mário Campos	27/01/2019	15:10	7	
CPRM	Mário Campos	27/01/2019	15:40	6,98	
CPRM	Mário Campos	27/01/2019	16:10	7,04	
CPRM	Mário Campos	27/01/2019	16:40	6,85	
CPRM	Mário Campos	27/01/2019	17:10	6,91	
CPRM	Mário Campos	27/01/2019	17:40	6,88	
CPRM	Mário Campos	27/01/2019	18:10	7,01	
CPRM	Mário Campos	28/01/2019	09:20	7,21	
CPRM	Mário Campos	28/01/2019	09:50	7,25	
CPRM	Mário Campos	28/01/2019	10:20	7,23	
CPRM	Mário Campos	28/01/2019	10:50	7,2	
CPRM	Mário Campos	28/01/2019	11:20	7,26	
CPRM	Mário Campos	28/01/2019	11:50	7,27	
CPRM	Mário Campos	28/01/2019	13:30	7,39	
CPRM	Mário Campos	28/01/2019	14:00	7,31	
CPRM	Mário Campos	28/01/2019	14:30	7,27	
CPRM	Mário Campos	28/01/2019	15:00	7,41	



INSTITUIÇÃO	ESTAÇÃO	pH <i>in loco</i>			
		DATA DA AMOSTRAGEM	HORA	RESULTADO	MÉDIA SÉRIE HISTÓRICA
CPRM	Mário Campos	28/01/2019	15:30	7,07	
CPRM	Mário Campos	28/01/2019	16:00	7,06	
CPRM	Mário Campos	28/01/2019	16:30	7,16	
CPRM	Mário Campos	28/01/2019	17:00	7,15	
CPRM	Mário Campos	28/01/2019	17:30	7,23	
CPRM	Mário Campos	28/01/2019	18:00	7,15	
CPRM	Mário Campos	28/01/2019	18:30	7,4	
CPRM	Mário Campos	28/01/2019	19:00	7,1	
CPRM	Mário Campos	29/01/2019	09:00	7,3	
CPRM	Mário Campos	29/01/2019	09:35	7,34	
CPRM	Mário Campos	29/01/2019	10:05	7,39	
CPRM	Mário Campos	29/01/2019	10:35	7,45	
CPRM	Mário Campos	29/01/2019	11:05	7,4	
CPRM	Mário Campos	30/01/2019	14:00	7,08	
CPRM	Mário Campos	30/01/2019	17:00	7,05	
CPRM	Mário Campos	31/01/2019	08:40	7,08	
CPRM	Mário Campos	31/01/2019	09:50	6,71	
CPRM	Mário Campos	01/02/2019	09:30	7,26	
CPRM	Mário Campos	01/02/2019	10:40	7,25	
CPRM	Mário Campos	01/02/2019	10:51	7,17	
CPRM	Mário Campos	01/02/2019	11:14	7,12	
CPRM	Mário Campos	01/02/2019	13:40	7,43	
CPRM	Mário Campos	01/02/2019	15:00	7,82	
CPRM	Mário Campos	01/02/2019	17:21	7,48	
CPRM	Mário Campos	02/02/2019	09:20	7,25	
CPRM	Mário Campos	02/02/2019	10:00	7,18	
CPRM	Mário Campos	02/02/2019	11:00	7,31	
CPRM	Mário Campos	03/02/2019	08:35	7,44	
CPRM	Mário Campos	03/02/2019	09:30	7,49	
CPRM	Mário Campos	03/02/2019	10:05	7,5	
CPRM	Mário Campos	03/02/2019	14:05	7,8	
CPRM	Mário Campos	03/02/2019	16:02	7,8	
CPRM	Mário Campos	04/02/2019	09:20	7,39	
CPRM	Mário Campos	04/02/2019	12:01	6,93	
CPRM	Mário Campos	04/02/2019	14:55	7,49	
CPRM	Mário Campos	04/02/2019	16:50	7,74	
CPRM	Mário Campos	05/02/2019	09:45	7,38	
CPRM	Mário Campos	05/02/2019	15:31	7,08	
CPRM	Mário Campos	05/02/2019	17:33	7,61	
CPRM	Mário Campos	06/02/2019	11:45	7,27	
CPRM	Mário Campos	06/02/2019	14:50	7,28	
CPRM	Mário Campos	07/02/2019	09:00	7,41	
CPRM	Mário Campos	07/02/2019	13:47	7,43	
CPRM	Mário Campos	07/02/2019	15:45	7,43	
CPRM	Mário Campos	08/02/2019	10:00	7,47	
CPRM	Mário Campos	08/02/2019	11:45	7,46	
CPRM	Mário Campos	08/02/2019	16:00	7,46	
CPRM	Mário Campos	09/02/2019	09:10	7,36	
CPRM	Mário Campos	09/02/2019	17:00	7,34	
CPRM	Mário Campos	10/02/2019	09:10	7,44	
CPRM	Mário Campos	10/02/2019	15:50	7,33	
CPRM	EXTRA - Montante Ponte BR-381	31/01/2019	16:37	7,08	
CPRM	EXTRA - Montante 2 Ponte BR-381	31/01/2019	16:00	7,45	
CPRM	EXTRA - Ponte BR-381	26/01/2019	14:40	6,88	
CPRM	EXTRA - Ponte BR-381	26/01/2019	17:10	6,9	
CPRM	EXTRA - Ponte BR-381	27/01/2019	09:20	6,7	
CPRM	EXTRA - Ponte BR-381	27/01/2019	10:25	6,7	
CPRM	EXTRA - Ponte BR-381	27/01/2019	11:15	-	

INSTITUIÇÃO	ESTAÇÃO	pH <i>in loco</i>				
		DATA DA AMOSTRAGEM	HORA	RESULTADO	MÉDIA SÉRIE HISTÓRICA	
CPRM	EXTRA - Ponte BR-381	27/01/2019	12:20	6,61		
CPRM	EXTRA - Ponte BR-381	27/01/2019	15:15	6,64		
CPRM	EXTRA - Ponte BR-381	27/01/2019	16:20	6,59		
CPRM	EXTRA - Ponte BR-381	27/01/2019	17:20	6,61		
CPRM	EXTRA - Ponte BR-381	27/01/2019	18:10	6,57		
CPRM	EXTRA - Ponte BR-381	01/02/2019	08:00	6,51		
CPRM	EXTRA - Ponte BR-381	01/02/2019	18:00	6,83		
CPRM	EXTRA - Ponte BR-381	02/02/2019	11:40	6,95		
CPRM	EXTRA - Ponte BR-381	02/02/2019	11:45	6,39		
CPRM	EXTRA - Ponte BR-381	02/02/2019	14:10	6,36		
CPRM	EXTRA - Ponte BR-381	02/02/2019	15:15	6,86		
CPRM	EXTRA - Ponte BR-381	03/02/2019	11:20	7,19		
CPRM	EXTRA - Ponte BR-381	03/02/2019	13:30	6,98		
CPRM	EXTRA - Ponte BR-381	03/02/2019	14:40	7,04		
CPRM	EXTRA - Ponte BR-381	03/02/2019	16:10	7,04		
CPRM	EXTRA - Ponte BR-381	04/02/2019	08:35	7,12		
CPRM	EXTRA - Ponte BR-381	04/02/2019	11:10	7,16		
CPRM	EXTRA - Ponte BR-381	04/02/2019	16:10	6,98		
CPRM	EXTRA - Ponte BR-381	05/02/2019	13:10	7,41		
CPRM	EXTRA - Ponte BR-381	05/02/2019	13:15	7,81		
CPRM	EXTRA - Ponte BR-381	05/02/2019	13:23	7,35		
CPRM	EXTRA - Ponte BR-381	05/02/2019	15:40	7,13		
CPRM	EXTRA - Ponte BR-381	05/02/2019	16:54	7,56		
CPRM	EXTRA - Ponte BR-381	05/02/2019	16:58	7,55		
CPRM	EXTRA - Ponte BR-381	05/02/2019	17:08	7,46		
CPRM	EXTRA - Ponte BR-381	05/02/2019	17:11	7,54		
CPRM	EXTRA - Ponte BR-381	07/02/2019	11:30	7,73		
CPRM	EXTRA - Ponte BR-381	08/02/2019	11:20	7,74		
CPRM	EXTRA - Ponte BR-381	09/02/2019	10:53	7,91		
CPRM	EXTRA - Ponte BR-381	10/02/2019	09:30	8,06		
CPRM	EXTRA - Montante Ponte BR-262	01/02/2019	14:00	6,5		
CPRM	EXTRA - Montante Ponte BR-262	01/02/2019	13:30	6,67		
CPRM	EXTRA - Montante Ponte BR-262	01/02/2019	14:30	6,73		
CPRM	EXTRA - Montante Ponte BR-262	01/02/2019	15:30	6,73		
CPRM	EXTRA - Montante Ponte BR-262	02/02/2019	13:40	6,57		
CPRM	EXTRA - Montante Ponte BR-262	06/02/2019	17:54	7,41		
CPRM	EXTRA - Montante Ponte BR-262	07/02/2019	15:00	7,35		
CPRM	EXTRA - Montante Ponte BR-262	08/02/2019	15:00	7,46		
CPRM	EXTRA - Montante Ponte BR-262	09/02/2019	16:10	7,18		
CPRM	EXTRA - Montante Ponte BR-262	10/02/2019	15:45	7,62		
CPRM	EXTRA - Ponte BR-262	26/01/2019	16:20	6,91		
CPRM	EXTRA - Ponte BR-262	26/01/2019	16:40	6,92		
CPRM	EXTRA - Ponte BR-262	26/01/2019	17:40	6,88		
CPRM	EXTRA - Ponte BR-262	26/01/2019	18:10	6,76		
CPRM	EXTRA - Ponte BR-262	27/01/2019	09:05	6,84		
CPRM	EXTRA - Ponte BR-262	27/01/2019	10:00	6,86		
CPRM	EXTRA - Ponte BR-262	27/01/2019	10:30	6,82		
CPRM	EXTRA - Ponte BR-262	27/01/2019	11:00	6,8		
CPRM	EXTRA - Ponte BR-262	27/01/2019	11:30	0		
CPRM	EXTRA - Ponte BR-262	27/01/2019	12:05	6,76		
CPRM	EXTRA - Ponte BR-262	27/01/2019	12:35	6,68		
CPRM	EXTRA - Ponte BR-262	27/01/2019	14:50	6,42		
CPRM	EXTRA - Ponte BR-262	27/01/2019	15:20	6,55		
CPRM	EXTRA - Ponte BR-262	27/01/2019	15:50	6,53		
CPRM	EXTRA - Ponte BR-262	27/01/2019	16:20	6,63		
CPRM	EXTRA - Ponte BR-262	27/01/2019	16:50	6,45		
CPRM	EXTRA - Ponte BR-262	27/01/2019	17:20	6,46		
CPRM	EXTRA - Ponte BR-262	27/01/2019	17:50	6,49		

INSTITUIÇÃO	ESTAÇÃO	pH <i>in loco</i>				
		DATA DA AMOSTRAGEM	HORA	RESULTADO	MÉDIA SÉRIE HISTÓRICA	
CPRM	EXTRA - Ponte BR-262	27/01/2019	18:20	6,56		
CPRM	EXTRA - Ponte BR-262	01/02/2019	09:15	6,84		
CPRM	EXTRA - Ponte BR-262	02/02/2019	08:40	6,76		
CPRM	EXTRA - Ponte BR-262	02/02/2019	10:00	6,74		
CPRM	EXTRA - Ponte BR-262	02/02/2019	14:45	6,51		
CPRM	EXTRA - Ponte BR-262	02/02/2019	16:15	6,44		
CPRM	EXTRA - Ponte BR-262	02/02/2019	17:15	6,74		
CPRM	EXTRA - Ponte BR-262	03/02/2019	08:15	6,4		
CPRM	EXTRA - Ponte BR-262	03/02/2019	08:15	6,4		
CPRM	EXTRA - Ponte BR-262	03/02/2019	08:20	6,77		
CPRM	EXTRA - Ponte BR-262	03/02/2019	09:30	6,69		
CPRM	EXTRA - Ponte BR-262	03/02/2019	10:30	6,85		
CPRM	EXTRA - Ponte BR-262	03/02/2019	12:50	7,13		
CPRM	EXTRA - Ponte BR-262	03/02/2019	14:10	6,9		
CPRM	EXTRA - Ponte BR-262	03/02/2019	15:20	6,87		
CPRM	EXTRA - Ponte BR-262	03/02/2019	16:45	7		
CPRM	EXTRA - Ponte BR-262	04/02/2019	08:00	7,16		
CPRM	EXTRA - Ponte BR-262	04/02/2019	10:40	7,07		
CPRM	EXTRA - Ponte BR-262	04/02/2019	13:50	6,99		
CPRM	EXTRA - Ponte BR-262	04/02/2019	14:00	6,92		
CPRM	EXTRA - Ponte BR-262	04/02/2019	15:15	6,77		
CPRM	EXTRA - Ponte BR-262	04/02/2019	17:10	6,97		
CPRM	EXTRA - Ponte BR-262	05/02/2019	10:40	7,17		
CPRM	EXTRA - Ponte BR-262	06/02/2019	09:30	7,35		
CPRM	EXTRA - Ponte BR-262	07/02/2019	10:00	7,24		
CPRM	EXTRA - Ponte BR-262	08/02/2019	08:30	7,34		
CPRM	EXTRA - Ponte BR-262	09/02/2019	08:20	7,47		
CPRM	EXTRA - Ponte BR-262	10/02/2019	08:00	7,49		
CPRM	Estação Ponte Nova do Paraopeba	26/01/2019	12:00	6,87		7,07
CPRM	Estação Ponte Nova do Paraopeba	26/01/2019	13:00	6,88		
CPRM	Estação Ponte Nova do Paraopeba	26/01/2019	14:40	6,89		
CPRM	Estação Ponte Nova do Paraopeba	26/01/2019	17:30	6,87		
CPRM	Estação Ponte Nova do Paraopeba	27/01/2019	09:00	6,85		
CPRM	Estação Ponte Nova do Paraopeba	27/01/2019	11:00	6,76		
CPRM	Estação Ponte Nova do Paraopeba	27/01/2019	15:45	6,79		
CPRM	Estação Ponte Nova do Paraopeba	27/01/2019	17:00	6,74		
CPRM	Estação Ponte Nova do Paraopeba	27/01/2019	18:15	6,73		
CPRM	Estação Ponte Nova do Paraopeba	28/01/2019	14:30	6,8		
CPRM	Estação Ponte Nova do Paraopeba	28/01/2019	18:00	7,16		
CPRM	Estação Ponte Nova do Paraopeba	29/01/2019	08:00	6,71		
CPRM	Estação Ponte Nova do Paraopeba	29/01/2019	09:00	6,74		
CPRM	Estação Ponte Nova do Paraopeba	29/01/2019	10:00	6,69		
CPRM	Estação Ponte Nova do Paraopeba	29/01/2019	11:30	6,74		
CPRM	Estação Ponte Nova do Paraopeba	29/01/2019	12:30	6,71		
CPRM	Estação Ponte Nova do Paraopeba	29/01/2019	13:30	6,73		
CPRM	Estação Ponte Nova do Paraopeba	29/01/2019	14:30	6,73		
CPRM	Estação Ponte Nova do Paraopeba	30/01/2019	11:00	6,7		
CPRM	Estação Ponte Nova do Paraopeba	30/01/2019	12:00	6,61		
CPRM	Estação Ponte Nova do Paraopeba	30/01/2019	13:00	6,63		
CPRM	Estação Ponte Nova do Paraopeba	30/01/2019	14:00	6,82		
CPRM	Estação Ponte Nova do Paraopeba	30/01/2019	15:00	6,79		
CPRM	Estação Ponte Nova do Paraopeba	30/01/2019	16:00	6,7		
CPRM	Estação Ponte Nova do Paraopeba	30/01/2019	17:00	6,7		
CPRM	Estação Ponte Nova do Paraopeba	30/01/2019	18:00	6,71		
CPRM	Estação Ponte Nova do Paraopeba	31/01/2019	09:00	7,23		
CPRM	Estação Ponte Nova do Paraopeba	31/01/2019	11:00	7,29		
CPRM	Estação Ponte Nova do Paraopeba	31/01/2019	12:00	7,25		
CPRM	Estação Ponte Nova do Paraopeba	31/01/2019	14:00	7,26		

INSTITUIÇÃO	ESTAÇÃO	pH <i>in loco</i>			
		DATA DA AMOSTRAGEM	HORA	RESULTADO	MÉDIA SÉRIE HISTÓRICA
CPRM	Estação Ponte Nova do Paraopeba	31/01/2019	15:00	7,27	
CPRM	Estação Ponte Nova do Paraopeba	31/01/2019	16:00	7,11	
CPRM	Estação Ponte Nova do Paraopeba	31/01/2019	17:00	7,2	
CPRM	Estação Ponte Nova do Paraopeba	01/02/2019	09:00	7,27	
CPRM	Estação Ponte Nova do Paraopeba	01/02/2019	11:00	7,3	
CPRM	Estação Ponte Nova do Paraopeba	01/02/2019	12:00	7,02	
CPRM	Estação Ponte Nova do Paraopeba	01/02/2019	14:00	7,27	
CPRM	Estação Ponte Nova do Paraopeba	01/02/2019	15:00	7,27	
CPRM	Estação Ponte Nova do Paraopeba	01/02/2019	16:00	7,23	
CPRM	Estação Ponte Nova do Paraopeba	01/02/2019	17:00	7,25	
CPRM	Estação Ponte Nova do Paraopeba	02/02/2019	10:00	7,23	
CPRM	Estação Ponte Nova do Paraopeba	02/02/2019	11:00	7,29	
CPRM	Estação Ponte Nova do Paraopeba	02/02/2019	13:30	7,22	
CPRM	Estação Ponte Nova do Paraopeba	02/02/2019	17:00	7,21	
CPRM	Estação Ponte Nova do Paraopeba	03/02/2019	09:00	7,33	
CPRM	Estação Ponte Nova do Paraopeba	03/02/2019	11:00	7,27	
CPRM	Estação Ponte Nova do Paraopeba	03/02/2019	13:30	7,3	
CPRM	Estação Ponte Nova do Paraopeba	03/02/2019	16:45	7,19	
CPRM	Estação Ponte Nova do Paraopeba	04/02/2019	11:00	7,28	
CPRM	Estação Ponte Nova do Paraopeba	04/02/2019	16:00	7,19	
CPRM	Estação Ponte Nova do Paraopeba	04/02/2019	17:30	7,17	
CPRM	Estação Ponte Nova do Paraopeba	05/02/2019	09:00	7,37	
CPRM	Estação Ponte Nova do Paraopeba	05/02/2019	12:00	7,36	
CPRM	Estação Ponte Nova do Paraopeba	05/02/2019	14:30	6,95	
CPRM	Estação Ponte Nova do Paraopeba	05/02/2019	17:00	6,92	
CPRM	Estação Ponte Nova do Paraopeba	06/02/2019	08:30	7,3	
CPRM	Estação Ponte Nova do Paraopeba	06/02/2019	11:00	7,24	
CPRM	Estação Ponte Nova do Paraopeba	06/02/2019	14:30	7,07	
CPRM	Estação Ponte Nova do Paraopeba	06/02/2019	16:30	7	
CPRM	Estação Ponte Nova do Paraopeba	07/02/2019	09:00	7,22	
CPRM	Estação Ponte Nova do Paraopeba	07/02/2019	11:30	7,12	
CPRM	Estação Ponte Nova do Paraopeba	07/02/2019	14:00	7,25	
CPRM	Estação Ponte Nova do Paraopeba	07/02/2019	16:00	7,21	
CPRM	Estação Ponte Nova do Paraopeba	08/02/2019	09:00	7,31	
CPRM	Estação Ponte Nova do Paraopeba	08/02/2019	11:00	7,29	
CPRM	Estação Ponte Nova do Paraopeba	08/02/2019	16:30	7,28	
CPRM	Estação Ponte Nova do Paraopeba	09/02/2019	09:00	7,3	
CPRM	Estação Ponte Nova do Paraopeba	09/02/2019	12:00	7,28	
CPRM	Estação Ponte Nova do Paraopeba	09/02/2019	15:30	7,32	
CPRM	Estação Ponte Nova do Paraopeba	10/02/2019	07:45	7,3	
CPRM	Estação Ponte Nova do Paraopeba	10/02/2019	11:20	7,35	
CPRM	Estação Ponte Nova do Paraopeba	10/02/2019	13:30	7,36	
CPRM	Estação Ponte Nova do Paraopeba	10/02/2019	15:30	7,37	
CPRM	EXTRA - Povoado Valentim	29/01/2019	09:00	6,59	
CPRM	EXTRA - Povoado Valentim	29/01/2019	10:00	6,49	
CPRM	EXTRA - Povoado Valentim	29/01/2019	11:00	6,51	
CPRM	EXTRA - Povoado Valentim	29/01/2019	12:00	6,49	
CPRM	EXTRA - Fazenda MG-060	30/01/2019	11:00	6,6	
CPRM	EXTRA - Fazenda MG-060	30/01/2019	12:00	6,85	
CPRM	EXTRA - Fazenda MG-060	30/01/2019	14:00	6,87	
CPRM	EXTRA - Fazenda MG-060	30/01/2019	15:00	6,89	
CPRM	EXTRA - Fazenda MG-060	30/01/2019	16:00	6,91	
CPRM	EXTRA - Fazenda MG-060	30/01/2019	16:30	6,94	
CPRM	EXTRA - Fazenda MG-060	30/01/2019	17:00	6,94	
CPRM	EXTRA - Fazenda MG-060	30/01/2019	17:30	6,96	
CPRM	EXTRA - Fazenda MG-060	30/01/2019	18:00	6,97	
CPRM	EXTRA - Fazenda MG-060	31/01/2019	09:40	6,48	
CPRM	EXTRA - Fazenda MG-060	31/01/2019	10:10	6,84	

INSTITUIÇÃO	ESTAÇÃO	pH <i>in loco</i>			
		DATA DA AMOSTRAGEM	HORA	RESULTADO	MÉDIA SÉRIE HISTÓRICA
CPRM	EXTRA - Fazenda MG-060	31/01/2019	10:40	6,91	
CPRM	EXTRA - Fazenda MG-060	31/01/2019	11:10	6,94	
CPRM	EXTRA - Fazenda MG-060	31/01/2019	11:40	6,96	
CPRM	EXTRA - Fazenda MG-060	31/01/2019	12:10	6,97	
CPRM	EXTRA - Ponte MG-060	29/01/2019	15:20	6,49	
CPRM	EXTRA - Montante Ponte MG-238	01/02/2019	10:00	6,98	
CPRM	EXTRA - Montante Ponte MG-238	01/02/2019	11:40	7,04	
CPRM	EXTRA - Montante Ponte MG-238	01/02/2019	12:30	7,09	
CPRM	EXTRA - Montante Ponte MG-238	01/02/2019	17:00	7,12	
CPRM	EXTRA - Ponte MG-238	31/01/2019	15:45	6,75	
CPRM	EXTRA - Ponte MG-238	31/01/2019	15:45	6,89	
CPRM	Estação Ponte da Taquara	28/01/2019	12:00	7,09	
CPRM	Estação Ponte da Taquara	28/01/2019	14:00	7,11	7,26
CPRM	Estação Ponte da Taquara	29/01/2019	16:00	7,2	
CPRM	Estação Ponte da Taquara	29/01/2019	17:00	7,3	
CPRM	Estação Ponte da Taquara	30/01/2019	10:00	7,22	
CPRM	Estação Ponte da Taquara	30/01/2019	12:00	7,24	
CPRM	Estação Ponte da Taquara	30/01/2019	14:00	7,22	
CPRM	Estação Ponte da Taquara	31/01/2019	10:00	7,22	
CPRM	Estação Ponte da Taquara	31/01/2019	12:00	7,24	
CPRM	Estação Ponte da Taquara	31/01/2019	15:00	7,33	
CPRM	Estação Ponte da Taquara	31/01/2019	17:00	7,42	
CPRM	Estação Ponte da Taquara	01/02/2019	10:00	7,23	
CPRM	Estação Ponte da Taquara	01/02/2019	12:00	7,21	
CPRM	Estação Ponte da Taquara	01/02/2019	14:00	7,44	
CPRM	Estação Ponte da Taquara	01/02/2019	16:00	7,43	
CPRM	Estação Ponte da Taquara	02/02/2019	10:00	7,3	
CPRM	Estação Ponte da Taquara	02/02/2019	12:00	7,3	
CPRM	Estação Ponte da Taquara	02/02/2019	15:00	7,5	
CPRM	Estação Ponte da Taquara	03/02/2019	11:00	7,34	
CPRM	Estação Ponte da Taquara	03/02/2019	12:00	7,34	
CPRM	Estação Ponte da Taquara	03/02/2019	14:00	7,38	
CPRM	Estação Ponte da Taquara	03/02/2019	15:00	7,51	
CPRM	Estação Ponte da Taquara	04/02/2019	13:00	7,35	
CPRM	Estação Ponte da Taquara	04/02/2019	15:00	7,4	
CPRM	Estação Ponte da Taquara	04/02/2019	17:00	7,46	
CPRM	Estação Ponte da Taquara	05/02/2019	13:00	7,33	
CPRM	Estação Ponte da Taquara	05/02/2019	15:00	7,46	
CPRM	Estação Ponte da Taquara	05/02/2019	17:00	7,43	
CPRM	Estação Ponte da Taquara	06/02/2019	09:00	7,16	
CPRM	Estação Ponte da Taquara	06/02/2019	11:00	7,19	
CPRM	Estação Ponte da Taquara	06/02/2019	14:00	7,17	
CPRM	Estação Ponte da Taquara	06/02/2019	16:00	7,13	
CPRM	Estação Ponte da Taquara	07/02/2019	09:00	7,03	
CPRM	Estação Ponte da Taquara	07/02/2019	11:00	7,04	
CPRM	Estação Ponte da Taquara	07/02/2019	14:00	7,06	
CPRM	Estação Ponte da Taquara	07/02/2019	16:00	7,03	
CPRM	Estação Ponte da Taquara	08/02/2019	09:00	6,97	
CPRM	Estação Ponte da Taquara	08/02/2019	11:00	6,96	
CPRM	Estação Ponte da Taquara	08/02/2019	14:00	6,97	
CPRM	Estação Ponte da Taquara	08/02/2019	16:00	6,98	
CPRM	Estação Ponte da Taquara	09/02/2019	10:00	7,01	
CPRM	Estação Ponte da Taquara	09/02/2019	12:00	6,97	
CPRM	Estação Ponte da Taquara	09/02/2019	14:00	7,02	
CPRM	Estação Ponte da Taquara	09/02/2019	16:00	7,01	
CPRM	Estação Ponte da Taquara	10/02/2019	10:00	6,97	
CPRM	Estação Ponte da Taquara	10/02/2019	12:00	7,01	
CPRM	Estação Ponte da Taquara	10/02/2019	14:00	7,02	

INSTITUIÇÃO	ESTAÇÃO	pH <i>in loco</i>			
		DATA DA AMOSTRAGEM	HORA	RESULTADO	MÉDIA SÉRIE HISTÓRICA
CPRM	Estação Ponte da Taquara	10/02/2019	16:00	7	

**Observação:** o ponto referente à estação Alberto Flores foi substituído por um ponto cerca de 20 km a jusante devido a dificuldades de acesso a estação (muito próxima à área em que a Vale está atuando) e questões de segurança dos técnicos.



**Elaboração do Boletim:**

GERÊNCIA DE MONITORAMENTO DA QUALIDADE DAS ÁGUAS  
INSTITUTO MINEIRO DE GESTÃO DAS ÁGUAS